



2025년 울진군 사회조사 결과보고서



2025년 울진군 사회조사
결 과 보 고 서

2025. 11

◆ 일러두기 ◆

1. 통계표에 수록된 모든 자료 수치는 반올림되었으므로 전체 수치와 표 내의 합계가 일치하지 않는 경우가 있음
2. 통계표 중에서 사용된 부호의 뜻은 다음과 같음
 - : 해당자료(숫자) 없음
 - O : 해당 숫자 미만
 - p) : 잠정치, 추정치
3. 본 보고서의 수록된 특성별 분석은 사례 수 30 케이스 미만은 결과 해석 시 유의
4. 이 보고서 내용의 추가적 분석 및 가공 자료 필요시에는 문의 시 협조 가능하며, 자료 인용 시 출처를 명기 요청함

목 차

I. 작성개요

1. 조사 목적	3
2. 법적 근거	3
3. 조사 부문	3
4. 조사 시점 및 기간	3
5. 조사 대상	4
6. 표본 설계	4
1) 표본규모 결정	4
2) 표본추출	6
3) 가중값 및 추정	6

II. 요약결과

III. 부문별 결과

1. 주관적 행복	19
1) 삶에 대한 만족	19
2) 행복에 대한 만족	20
2. 가구와 가족	21
1) 가족관계 만족도	21
2) 가족 및 사회관계에 대한 인식	22
3) 출산 계획	23
① 필요한 출산지원 정책(1순위 기준)	24
4) 저출산 원인	25
5) 저출산으로 인한 사회문제	26
6) 저출생 대응 정책 경험 여부	27
① 저출생 대응 정책 인지	28
② 저출생 대응 정책 만족도	29

목 차

3. 환경	30
1) 환경 체감도	30
4. 노동	31
1) 일자리 충분도	31
2) 지역 경제 전망	32
3) 지역 고용 전망	33
5. 주거와 교통	34
1) 주거환경 만족도	34
2) 교통수단 만족도	35
3) 지역 거주기간	36
① 향후 경상북도 거주 의향	37
② 향후 현재 시군 거주 의향	38
6. 교육	39
1) 미취학, 학생 자녀 유무 및 자녀 수	39
① 월평균 교육비	40
2) 초등학교 학교생활 만족도	41
3) 중·고등학교 학교생활 만족도	42
4) 대학교 학교생활 만족도	43
5) 교육환경 만족도	44
7. 소득과 소비	45
1) 소득 여부 및 소비생활 만족도	45
2) 생계유지 어려움 경험 정도	46
3) 가구 월평균 소득	47
4) 가구 월평균 소비지출액	48
5) 부담을 느끼는 소비지출 항목(1순위 기준)	49
6) 가구 부채 여부	50
① 가구 부채 이유	51

8. 안전	52
1) 사회 안전에 대한 인식	52
2) 공동체의식	53
3) 안전환경에 대한 평가	54
9. 여가와 문화	55
1) 문화예술행사 관람 여부 및 횟수	55
① 문화예술행사 관람률	56
2) 문화예술행사 및 시설 만족도	57
3) 여가활동 만족도	58
① 여가활동 불만족 이유	59
4) 시간사용에 대한 만족도	60
5) 주말과 휴일의 여가활동	61
6) 문화예술시설 이용 시 교통수단	62
① 문화예술시설 방문 소요시간	63
7) 체육시설 이용 시 교통수단	64
① 체육시설 방문 소요시간	65
10. 사회통합	66
1) 자원봉사활동 참여율	66
① 자원봉사활동 연간 참여 횟수	67
② 자원봉사활동 참여시간	68
2) 후원(기부) 참여율	69
① 후원(기부) 연간 참여 횟수	70
② 후원 금액	71
3) 주관적 귀속계층	72
4) 소속감 및 지역정체성	73
5) 도정 만족도	74
11. 가구	75
1) 거처 종류	75
2) 소유 형태	76
3) 경제활동 상태	77
① 직업	78
② 종사상 지위	79
③ 일자리 만족도	80

목 차

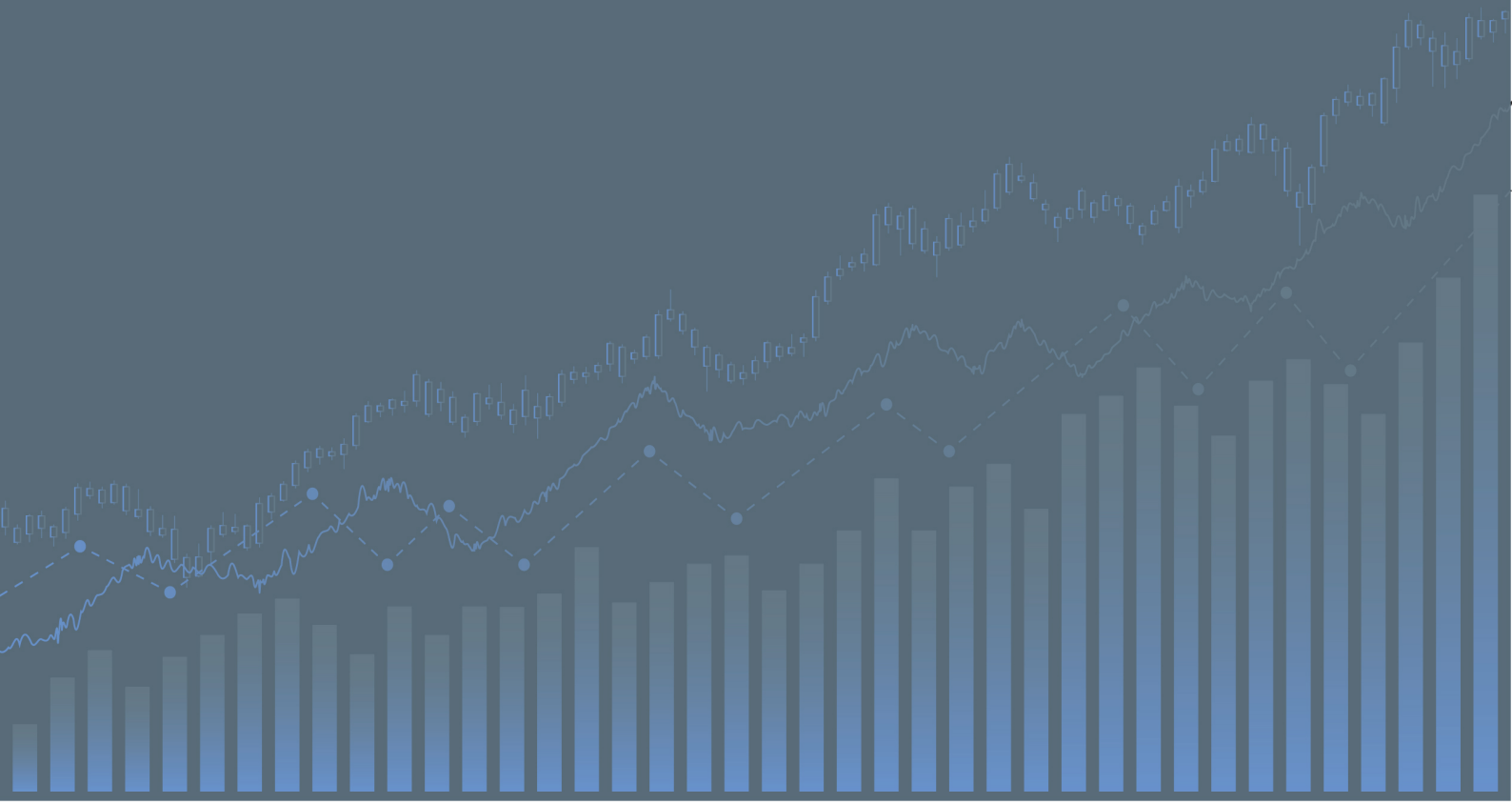
4) 배우자의 경제활동 상태	81
12. 지역 특화문항	82
1) 지역경제 활성화 중점 정책	82
2) 관광 활성화 방안	83
3) 정주여건 개선 과제	84
4) 현재 겪고 있는 애로사항	85
5) 복지서비스 수요	86
6) 교육환경의 주요 문제	87
7) 일자리 생태계 강화 사업	88
8) 지방소멸대응기금 활용 분야	89

IV. 주요 용어 정리

부록1. 조 사 표



작성개요



1. 조사 목적

- 본 조사는 경상북도 도민의 생활실태와 의식을 파악하고, 향후 복지정책의 수립, 도정 평가, 지역발전 방향 수립 및 제시의 기초자료로 활용하여 보다 살기 좋은 경북을 실천하기 위한 정책자료 수집에 목적이 있음.
- 또한, 울진군 군민들의 생활 및 양적·질적 수준과 사회적 변동사항을 파악하여 지역개발과 복지시책 추진 등 시정 관련 정책수립의 기초자료로 활용하는데 목적이 있음.

2. 법적 근거

- 통계법 제15조(통계작성지정기관의 지정), 제18조(통계작성의 승인) 및 통계법시행령
- 제19조(통계작성지정기관의 지정신청 및 지정)에 의한 일반통계
- 승인번호 782004호

3. 조사 부문

- 전체 11개 부문 공통항목 42문항, 울진군 특성항목 8문항
- 11개 부문 : 주관적 행복, 가구와 가족, 환경, 노동, 주거와 교통, 교육, 소득과 소비, 안전, 여가와 문화, 사회통합, 가구 관련 사항

4. 조사 시점 및 기간

- 조사시점 : 2025년 4월 16일
- 조사주기 : 매년
- 조사기간 : 2025년 4월 16일 ~ 2025년 5월 1일 (총 16일)

5. 조사 대상 및 방법

- 대상가구 : 684가구 (57개 표본 조사구, 조사구당 12가구)
- 응답대상 : 가구 내 만 15세 이상 가구원 (1,116명)
- 조사원이 직접 방문하여 면접하는 타계식 조사 원칙
 - 불가피한 경우, 조사표를 사전에 배부하는 자계식 병행
- 공표 방법 : 울진군 홈페이지 (www.uljin.go.kr)

6. 표본 설계

1) 표본규모 결정

- 이전 조사 주요 항목 평균 상대표준오차(RSE)와 모집단 가구수 기준 제곱근 비례배분 방법을 절충한 표본크기 결정
- 1단계 : 주요 항목 평균 상대표준오차(RSE) 검토

$$n_{new} = n_{old} \times \frac{(RSE_{old})^2}{(RSE_{new})^2}$$

n_{old} : 기존 표본규모

RSE_{old} : 기존표본 상대표준오차

n_{new} : 개편 표본규모

RSE_{new} : 신표본 상대표준오차

- 2020년 사회조사 주요 항목* 평균 RSE가 목표 RSE를 만족하도록 조정

* 정주의사, 지역민으로서의 소속감 및 지역정체성^{경북·시군·동네}

- 울진군 평균 RSE^{1.33%}가 목표 RSE^{3%}를 만족하여 기존 표본크기 유지

- 2단계 : 제곱근 비례배분 방법 적용

$$a_h = \frac{\sqrt{N_h}}{\sum_{h=1}^L \sqrt{N_h}}$$

h : 층(시·군)

L : 층(시·군)의 개수

a_h : h층에 배분된 표본비율

N_h : h층의 크기

- 경북 시·군별 2020년 인구주택총조사 가구수 기준 제곱근 비례배분

- 3단계 : 목표 RSE 만족하고 제곱근 비례배분한 표본크기 평균 계산
 - 예상 RSE가 목표 RSE를 초과하는 경우, 시·군간 조사구 수 조정
 - ※ 예상 RSE가 낮은 시·군의 조사구를 예상 RSE가 높은 시·군에 배분

【 표 : 울진군 사회조사 표본규모 】

(단위 : 개, %)

구분	1) 이전 조사'20년 검토		2) 제곱근 비례배분		3) 평균 표본규모		최종 표본규모	
	평균 RSE	조사구	인총 가구수	조사구	예상 RSE	조사구	예상 RSE	조사구*
경상북도	0.15	1,390	1,074,488	1,474	0.15	1,429	0.16	1,428
울진군	1.33	60	21,918	55	1.36	57	1.36	57

- 단순임의추출에 대한 집락추출의 설계효과

$$deff = 1 + (M - 1)\rho = 2.19$$

- $deff$: 집락크기가 M일 때 설계효과
- M : 조사구당 표본가구 수(12가구)
- ρ : 급내 상관계수(집락 내 유사성 척도)

- 급내 상관계수(ρ): 2020년, 2021년 사회조사 주요항목에 대한 평균값*

* 시도별 집락내상관계수 산출 결과(표본과, '22. 5. 17.)

시도	2020년 사회조사1)	2021년 사회조사2)	평균 급내 상관계수
경상북도	0.126	0.090	0.108

- 1) '건강, 교육과훈련, 범죄와안전, 가족, 생활환경' 주요항목 9개 급내상관계수 평균
- 2) '복지, 사회참여, 문화와여가, 소득소비, 노동' 주요항목 10개 급내상관계수 평균

- 허용오차 사용 시 유의사항
- 95% 신뢰도에서 울진군 684개 표본가구에 대한 오차의 한계는 5.51%
- 세부적인 추정에는 오차가 크게 나타날 수 있어 상대표준오차(RSE)를 사전검토한 후 공표할 예정임

【 표 : 표본규모에 따른 오차의 한계 】

(단위 : 가구, %)

표본규모	100	300	500	684	800	1,000	1,200
오차의 한계*	14.49	8.35	6.45	5.51	5.08	4.54	4.13

* 오차의 한계 $e = \pm \sqrt{\frac{z^2 p(1-p)}{n}} \times def$, $deff$: 설계효과

2) 표본추출

- 표본추출방법 : 층화 2단 집락추출법(Two-stage cluster sampling)
- 표본조사구(PSU) 추출
 - 층별 일반조사구 대상으로 확률비례계통추출(PPS_SYS)(MOS=가구수)
- 표본가구(USU) 추출
 - 표본조사구 내 시작가구를 단순임의추출(SRS)하여 12가구 연속 조사
- 표본조사구 추출 결과 : 별도 송부

3) 가중값 및 추정

- 설계가중값 : 층별 추출확률의 역수로 작성

$$w_{hij}^0 = \frac{M_h}{n_h M_{hi}} \times \frac{M_{hi}}{m_{hi}} = \frac{M_h}{n_h \times 12}$$

- $h = 1, 2, \dots, 22$: 층(지역), $i = 1, 2, \dots, n_h$: 조사구, $j = 1, 2, \dots, 12$: 가구
- M_h : h 층의 가구수
- n_h : h 층의 표본 조사구수
- M_{hi} : h 층 i 조사구 내 전체 가구수
- m_{hi} : h 층 i 조사구 내 표본 가구수(12가구)

- 무응답조정 가중값 : 조사구별 응답률의 역수로 작성

$$w_{hij}^1 = w_{hij}^0 \times \frac{m_{hi}}{m_{hi}(0)}$$

- w_{hij}^0 : h 층 i 조사구 내 j 가구의 설계 가중값
- m_{hi} : h 층 i 조사구 내 표본 가구수
- $m_{hi}(0)$: h 층 i 조사구 내 조사 완료된 표본 가구수

- 사후층화 보정 : 성·연령그룹별로 최신조사기준시점 주민등록인구에 맞게 보정

$$\text{사후층화가중값 조정계수}(w_{h,sa}) = \frac{X_{h,sa}}{\widehat{X_{h,sa}}}$$

- sa : 성별 및 연령별 그룹(사후층)
- $X_{h,sa}$: 사후층의 모집단 크기
- $\widehat{X_{h,sa}}$: 사후층별 가중값의 합

- 최종가중값

$$\text{최종 가중값}(w_{hij}) = w_{b,hij} \times \frac{X_{h,sa}}{\widehat{X_{h,sa}}}$$

- w_{hij} : h 층 i 조사구 j 가구의 최종가중값
- $w_{b,hij}$: h 층 i 조사구 j 가구의 설계가중값(추출률의 역수)

- 비율(평균)추정(H-T추정량)

$$\hat{\mu} = \bar{y} = \frac{\sum_h^H \sum_i^{n_h} \sum_j^{m_{hi}} w_{hij} y_{hij}}{\sum_h^H \sum_i^{n_h} \sum_j^{m_{hi}} w_{hij}}$$

- w_{hij} : h 층의 i 조사구내 j 가구의 가중값
- y_{hij} : h 층의 i 조사구내 j 가구의 관측값
- $h = 1, 2, \dots, H$: 층(지역)
- $i = 1, 2, \dots, n_h$: 조사구
- $j = 1, 2, \dots, m_{hi}$: 가구

● 분산추정(테일러)

$$\widehat{Var}(\bar{y}) = \sum_{h=1}^H \frac{n_h(1-f_h)}{n_h-1} \sum_{i=1}^{n_h} (e_{hi\cdot} - \bar{e}_{h\cdot\cdot})^2$$

$$- f_h = \frac{n_h}{N_h}$$

$$- e_{hi\cdot} = \left(\sum_{j=1}^{m_{hi}} w_{hij} (y_{hij} - \bar{y}) \right) / w_{h\cdot\cdot}$$

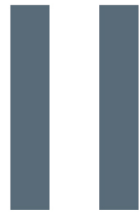
$$- \bar{e}_{h\cdot\cdot} = \left(\sum_{i=1}^{n_h} e_{hi\cdot} \right) / n_h$$

$$- w_{h\cdot\cdot} = \sum_h^H \sum_i^{n_h} \sum_j^{m_{hi}} w_{hij}$$

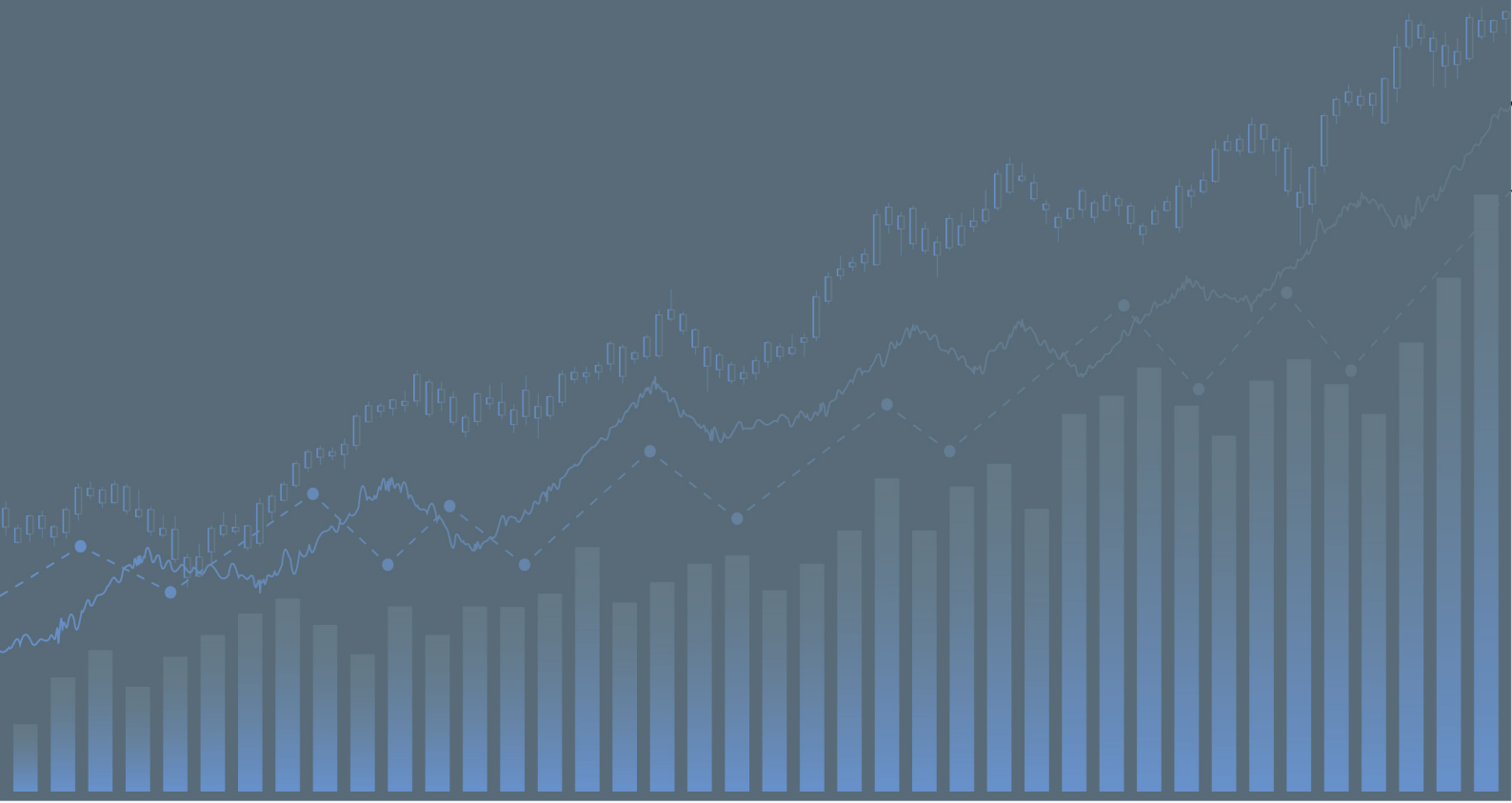
● 표본오차 및 상대표준오차

$$\widehat{SE}(\bar{y}) = \sqrt{\widehat{Var}(\bar{y})}$$

$$R\widehat{SE}(\bar{y}) = \frac{\widehat{SE}(\bar{y})}{\bar{y}} \times 100(\%)$$



요약 결과



1. 주관적 행복

- 울진군 삶에 대한 전반적 만족도는 5.78점(10점 만점), 살고있는 지역의 전반적 만족도는 5.81점(10점 만점)으로 보통(5점)보다 높게 나타남.
- 울진군 행복 수준은 대인관계에 대한 만족도가 5.87점(10점 만점)으로 다른 부문에 비해 높게 나타났으며, 경상북도(6.25점)보다 0.38점 낮게 나타남.
 - 모든 부문의 행복 수준이 경상북도 보다 낮았음.

2. 가구와 가족

- 울진군의 전반적인 가족관계 만족도는 4.10점(5점 만점)으로 나타났으며, 가족관계 중 자기 부모와의 관계 만족도가 4.22점(5점 만점)으로 가장 높게 나타났으며, 경상북도(4.27점) 보다 0.05점 높게 나타남.
- 울진군 결혼 필요성이 40.8%로 가장 높게 나타났고, 경상북도(42.0%)보다 1.2%p 낮았음.
 - 자녀 출산 필요성(39.5%), 이혼 가능성(24.5%), 외국인과의 결혼 가능성(23.7%), 자녀의 부모님 노후책임(19.4%), 비혼 출산 가능성(13.0%) 순
- 향후 5년 이내 출산계획이 있다고 응답한 비율이 3.2%로 나타났고, 경상북도(4.7%)보다 1.5%p 낮았음.
 - 특성별로는 남자(3.8%), 30대(24.9%), 학력이 높을수록 출산 계획이 높은 것으로 나타남.
- 울진군 저출산 원인으로 직장 불안정 또는 일자리 부족이 24.5%로 가장 높았고, 경상북도(21.8%) 대비 2.7%p 높은 것으로 나타남.
- 저출산으로 인한 사회문제로 생산가능인구 감소에 따른 세금 증가라는 응답 비율이 27.8%로 가장 높았음.
- 경상북도의 저출생 대응 정책을 활용한 경험이 있다고 응답한 비율은 7.8%이고, 경상북도(4.3%)보다 3.5%p 높은 것으로 나타남.
 - 정책 활용 경험층의 정책 인지 수를 파악한 결과, 1~2개 알고 있다는 응답이 72.8%로 대다수임. (7개 이상 알고 있다는 응답 비율은 0.0%)
 - 울진군의 저출생 대응 정책 만족도는 평균 2.95점(5점 만점)으로 보통 이하 수준임.

3. 환경

- 울진군 환경 체감도 항목 중 수질이 평균 3.84점(5점 만점)으로 가장 높았음.
 - 이어서, 녹지환경(3.83점), 대기(3.81점), 토양(3.77점), 소음/진동(3.71점) 순

4. 노동

- 울진군의 일자리 충분도는 평균 2.95점(5점 만점)으로 나타났고, 경상북도(2.69점)보다 0.26점 높았음.
- 현재 살고 있는 지역의 경제상황으로 나빠질 것(10.1%)이라는 응답이 나아질 것(26.7%)이라는 응답보다 낮았음.
 - 울진군은 나빠질 것이라는 응답이 경상북도(24.8%) 대비 14.7%p 낮았음.
- 현재 살고 있는 지역의 고용상황으로 나빠질 것(10.4%)이라는 응답이 나아질 것(26.8%)이라는 응답보다 낮았음.
 - 울진군은 나빠질 것이라는 응답이 경상북도(26.8%) 대비 16.4%p 낮았음.

5. 주거와 교통

- 울진군 주거환경 만족도는 주택 3.67점(5점 만점), 상하수도, 도시가스, 도로 등 기반시설 3.59점(5점 만점), 주거지역 내 주차장 3.53점(5점 만점)으로 기반시설을 제외한 2개 항목은 경상북도 평균보다 높았음.
- 울진군 교통수단 만족도 항목 중 시내버스/마을버스가 3.72점(5점 만점)으로 가장 높았고, 경상북도(3.28점) 대비 0.44점 높은 것으로 나타남.
- 현재 거주 시군에서 거주기간이 30년 이상인 군민은 56.8%로 나타났고, 경상북도(51.0%)보다 5.8%p 높았음.
 - 현재 시군에 향후 거주할 의향이 있다(매우 그렇다 + 약간 그렇다)고 응답한 경우가 울진군은 63.1%, 경상북도 전체는 63.4%로 나타남.

6. 교육

- 울진군의 미취학, 학생 자녀가 있는 가구 비율은 12.8%로 경상북도(20.6%) 보다 7.8%p 낮게 나타났고, 미취학, 학생 자녀 수는 평균 1.54명으로 집계됨.
- 울진군 공교육비는 고등학생 0.00만 원으로 경상북도(7.86만 원)보다 7.86만 원 낮고, 대학(원)생은 44.05만 원으로 경상북도(71.50만 원)보다 27.45만 원 낮음.
- 울진군 사교육비는 미취학 25.23만 원, 초등학교 32.78만 원, 중학생 33.33만 원, 고등학생 38.47만 원, 대학(원)생 18.47만 원으로 집계됨.
- 초등학교 학교생활 만족도는 교우관계가 4.08점(5점 만점)으로 가장 높았으며, 전반적인 학교생활은 3.96점(5점 만점)으로 경상북도(3.41점) 대비 0.55점 높았음.
- 중·고등학교 학교생활 만족도는 교사관계가 3.72점(5점 만점)으로 가장 높았으며, 전반적인 학교생활은 3.53점(5점 만점)으로 경상북도(3.49점) 대비 0.04점 낮았음.
- 대학교 학교생활 만족도는 교우관계가 3.90점(5점 만점)으로 가장 높았으며, 전반적인 학교생활은 3.81점(5점 만점)으로 경상북도(3.60점) 대비 0.21점 낮았음.
- 울진군 교육환경 만족도 항목 중 공교육 환경이 3.44점(5점 만점)으로 만족도 점수가 가장 높았고, 경상북도(3.44점)와 동일한 수준으로 나타남.

7. 소득과 소비

- 울진군 군민 10명 중 9명 이상(93.2%)이 소득이 있는 것으로 나타났고, 경상북도(89.6%) 보다 3.6%p 높은 것으로 나타남.
 - 소득 만족도는 3.09점(5점 만점)으로 경상북도(2.96점)보다 0.13점 높고, 소비생활 만족도는 3.00점으로 경상북도(2.98점)보다 0.02점 높은 것으로 나타남.
- 생계유지에 어려움을 겪었다는 응답 비율은 56.8%로 집계되었고, 경상북도(59.2%) 대비 2.4%p 낮은 것으로 나타남.
- 울진군 가구 월평균 소득은 50~100만 원 미만인 25.0%로 가장 높았고, 이어서 100~200만 원 미만(16.7%), 200~300만 원 미만(15.0%), 50만 원 미만(11.8%) 등의 순임.
- 울진군 가구 월평균 소비지출액은 50~100만 원 미만인 27.1%로 가장 높았고, 이어서 100~200만 원 미만(21.9%), 50만 원 미만(20.2%), 200~300만 원 미만(15.5%) 등의 순으로 나타남.
- 울진군의 가구 부채 보유 비율은 15.1%로 경상북도(26.3%) 대비 12.2%p 낮았음.

8. 안전

- 사회 안전에 대한 인식으로 범죄위험이 평균 3.41점(5점 만점)으로 가장 높았고, 경상북도(3.24점) 대비 0.17점 높은 것으로 나타남.
- 공동체의식으로 서로서로 잘 알고 지내는 편이라는 항목이 3.27점(5점 만점)으로 상대적으로 가장 높았고, 경상북도(2.92점) 대비 0.35점 높은 것으로 나타남.
 - 범죄예방을 위해 순찰을 해야 한다면 이 활동에 참여할 것이다(2.83점)를 제외한 4개 항목 모두 3.00점대 점수를 보여 보통 이상 수준으로 집계됨.
- 안전환경에 대한 평가 중 어둡고 후미진 곳이 많다는 항목이 2.47점(5점 만점)으로 상대적으로 가장 높았고, 경상북도(2.47점)와 동일한 수준으로 나타남.
 - 6개 항목 모두 2.00점대 이하 점수를 보여 보통 이하 수준으로 집계됨.

9. 여가와 문화

- 울진군 문화예술행사 관람률은 33.1%이고, 경상북도(40.6%) 보다 7.5%p 낮았음.
 - 문화예술행사 관람률은 영화(87.6%), 음악/연주회(17.4%), 연극/마당극/뮤지컬(13.6%) 등의 순임.
 - 문화예술행사 만족도와 문화예술행사 시설 만족도는 각 3.27점(5점 만점)으로 보통 이상 수준임.
- 울진군 문화여가시설 만족도와 전반적인 여가활동 만족도는 각 2.93점(5점 만점)으로 경상북도(문화여가시설 만족도 2.88점, 전반적인 여가활동 만족도 2.93점) 대비 각 0.05점 낮았음.
 - 여가활동 불만족 이유로 여가시설이 부족하다는 응답 비율이 25.0%로 가장 높았음.
- 울진군 시간 사용에 대해 평일 44.7%, 주말 41.4%가 부족을 느낀다고 응답하였고, 경상북도(평일 50.9%, 주말 42.6%) 보다 낮은 것으로 나타남.
- 주말과 휴일의 여가활동으로 TV시청(71.0%), 휴식활동(67.1%)이 가장 높았고, 경상북도 전체 대비 높은 여가활동은 TV시청, 문화 예술 관람임.
- 문화예술시설 이용 시 주로 이용하는 교통수단으로 승용차가 68.9%로 가장 높았고, 경상북도(70.7%) 대비 1.9%p 낮은 것으로 나타남.
- 체육시설시설 이용 시 주로 이용하는 교통수단으로 승용차가 62.7%로 가장 높았고, 경상북도(51.5%) 대비 11.2%p 높은 것으로 나타남.

10. 사회통합

- 울진군 자원봉사활동 참여율은 4.4%로 경상북도(7.1%) 보다 2.7%p 낮았음.
 - 자원봉사활동 참여자의 주요 활동 분야로 기타 일반인을 위한 봉사 활동이 58.2%로 가장 높았음.
- 울진군 후원(기부) 참여율은 7.7%로 경상북도(14.3%) 보다 6.6%p 낮았음.
 - 후원(기부) 참여자의 주요 활동 분야로 모금단체(기관)이 44.6%로 가장 높았음.
- 울진군 주관적 귀속계층은 중하가 43.0%로 가장 높았으며, 이어서 중상 27.7%, 하상 21.3%, 하하 5.5% 등의 순으로 나타남.
 - 주관적 귀속계층 상(상상+상하) 비율은 2.6%로 경상북도(2.7%)보다 낮고, 하(하상+하하) 비율은 26.7%로 경상북도(31.9%) 보다 낮음.
- 현재 살고 있는 지역에 대한 소속감 정도를 살펴보면, 동네 소속감이 43.2%, 시군 소속감 35.0%, 경상북도 소속감 29.6%로 집계됨.
 - 경상북도에 비해 울진군 소속감 및 지역정체성은 낮은 것으로 나타남.
- 국정정책 만족 비율은 10.8%로 나타났으며, 행정서비스 만족 비율은 13.6%로 나타나 경상북도 보다 낮음.

11. 가구

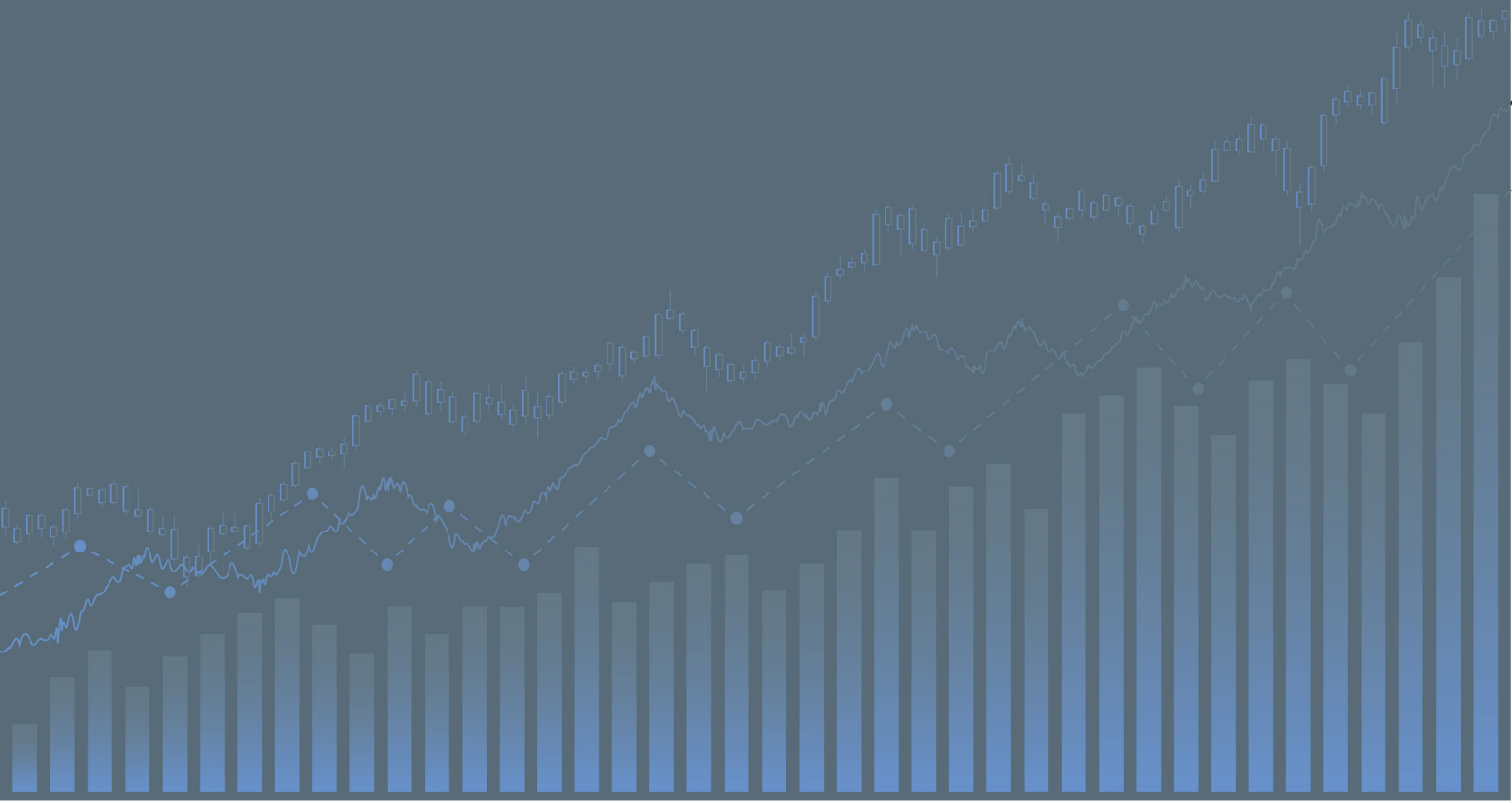
- 현재 주택 거처 유형으로는 단독주택이 64.8%로 가장 높았으며, 이어서 아파트(18.7%), 연립·다세대 주택(14.3%) 순으로 나타남. (경상북도 단독주택 응답 비중 대비 15.6%p 높음)
- 현재 주택 점거 유형으로는 자기집이 75.9%로 가장 높았으며, 이어서 보증금 있는 월세(8.4%), 무상(8.3%) 등의 순으로 나타남.
- 울진군 경제활동 상태로 일하였다는 응답이 68.7%로 나타났고, 경상북도(62.2%) 대비 6.5%p 높았음.
- 울진군 일자리에 대한 전반적인 만족도는 3.31점(5점 만점)으로 보통 이상으로 나타났고, 경상북도(3.27점) 대비 0.04점 높았음.
- 배우자의 경제활동 상태에 대해 경제활동을 하고 있다고 응답한 비중이 61.5%로 나타났고, 경상북도(53.9%) 대비 7.6%p 높았음.

12. 울진군 특성항목

- 울진군 지역경제 활성화 최우선 과제는 원자력수소국가산업단지 조성(39.7%)임.
- 다음은 신한울 3,4호기 건설재개(25.3%), 해양과학 클러스터 단지 조성(11.7%) 등 순으로 나타남.
- 울진군 관광객 유치에 위해 호텔, 리조트 등 대형 숙박시설 유치(25.8%)가 최우선 과제로 나타남.
- 이어 대중교통 정비(25.7%), 대형 숙박시설 유치(21.6%) 등의 순임.
- 성별 차이는 크지 않으나, 남성은 관광프로그램 개발(26.9%), 여성은 대형 숙박시설 유치(25.9%) 비중이 상대적으로 높음.
- 울진군 정주여건 개선을 위해 필요한 사업은 의료시설 및 서비스 개선(25.2%)이 가장 높았으며, 이어서 양질의 일자리 제공(19.6%), 교통시설 확충(15.6%) 등으로 나타남.
- 현재 겪고 있는 애로사항은 건강 문제(27.3%)가 가장 높았으며, 이어서 소득 및 고용 불안정(26.0%), 자녀 양육·교육 문제(15.8%) 등의 순으로 나타남.
- 울진군의 향후 확대가 필요한 복지서비스로 건강관리 및 건강증진 서비스가 33.0% 가장 높고, 이어 취약계층 일자리 지원 서비스(29.5%), 노인 돌봄 종합서비스(13.3%) 등의 순으로 나타남.
- 울진군 교육환경의 가장 큰 문제점은 교육 인프라 부족(27.4%)으로 나타났고, 이어 학령 인구 감소에 따른 경쟁력 약화(20.3%), 양질의 교육 프로그램 부족(18.1%) 등의 순으로 나타남.
- 울진군 일자리 생태계 강화를 위해 필요한 사업으로 구인·구직 알선(26.6%)이 가장 높고, 이어 창업 컨설팅, 창업교육(24.1%), 자격증 취득, 직업훈련 교육 지원(19.9%) 등의 순임.
- 울진군 지방소멸대응기금의 최우선 활용 분야는 자녀 보육과 교육환경이 32.7%로 가장 높게 나타났고, 이어 보건·응급 의료기관(29.3), 주택단지 및 주거환경(11.8%) 등의 순으로 나타남.



부문별 결과



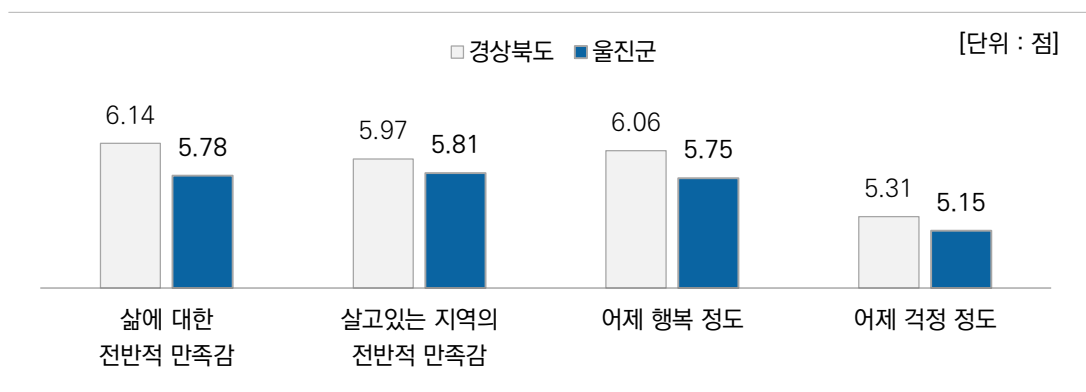
1. 주관적 행복

1) 삶에 대한 만족

□ 울진군 삶에 대한 전반적 만족도는 평균 5.78점(10점 만점)으로 나타남.

- 지역에 대한 만족도가 6.18점으로 가장 높았으며, 경상북도(6.57점)보다 0.36점 낮게 나타남.
- 이어서, 살고있는 지역의 전반적 만족감(5.78점), 어제 행복 정도(5.75점), 어제 걱정 정도(5.51점) 순으로 나타남.

| 그림 Ⅲ-1 | 삶에 대한 만족



| 표 Ⅲ-1 | 삶에 대한 만족

[단위 : 점]

구 분		삶에 대한 만족			
		삶에 대한 전반적 만족감	살고있는 지역의 전반적 만족감	어제 행복 정도	어제 걱정 정도
경상북도		6.14	5.97	6.06	5.31
울진군		5.78	5.81	5.75	5.15
성별	남자	5.85	5.91	5.82	5.15
	여자	5.70	5.71	5.68	5.16
연령대	29세 이하	5.81	5.87	5.89	4.93
	30~39세	6.30	6.21	6.36	4.94
	40~49세	6.15	6.15	6.10	4.94
	50~59세	5.80	5.89	5.76	5.39
	60~69세	5.85	5.87	5.79	5.29
	70세 이상	5.31	5.35	5.23	5.14
	초등학교	5.16	5.21	5.12	5.17
교육 정도	중학교	5.51	5.61	5.60	5.30
	고등학교	5.85	5.83	5.76	5.12
	대졸 이상	6.19	6.22	6.18	5.13

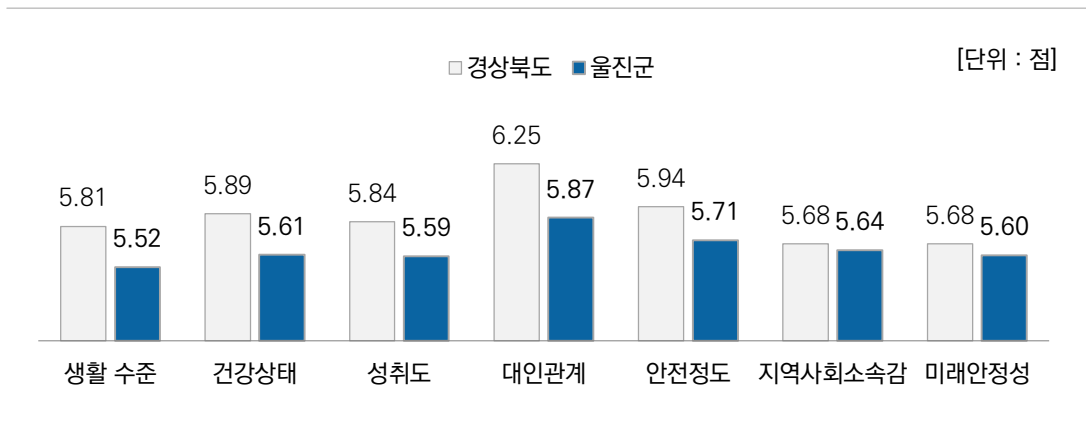
주. 10점 리커트 척도의 평균

2) 행복에 대한 만족

□ 울진군 대인관계 만족도가 5.87점(10점 만점)으로 가장 높았음.

- 울진군 군민의 행복 정도는 대인관계가 5.87점으로 가장 높았고, 경상북도(6.25점)보다 0.38점 낮았음.
- 모든 항목이 경상북도 대비 낮은 것으로 나타남.

| 그림 III-2 | 행복에 대한 만족



| 표 III-2 | 행복에 대한 만족

[단위 : 점]

구 분		행복에 대한 만족					
		생활 수준	건강 상태	성취도	대인관계	안전정도	지역사회 소속감
경상북도		5.81	5.89	5.84	6.25	5.94	5.68
울진군		5.52	5.61	5.59	5.87	5.71	5.64
성별	남자	5.61	5.77	5.70	5.98	5.88	5.77
	여자	5.43	5.44	5.48	5.75	5.53	5.50
연령대	29세 이하	5.68	6.86	5.95	6.55	6.19	6.37
	30~39세	6.18	6.99	6.33	6.75	6.53	5.84
	40~49세	5.76	6.06	5.83	5.98	6.03	5.68
	50~59세	5.59	5.66	5.59	5.79	5.70	5.64
	60~69세	5.54	5.39	5.54	5.79	5.54	5.66
	70세 이상	5.02	4.41	5.08	5.28	5.17	5.16
교육 정도	초등학교	4.83	4.29	4.88	5.13	4.96	5.03
	중학교	5.30	5.13	5.43	5.60	5.47	5.30
	고등학교	5.53	5.69	5.63	5.76	5.69	5.60
	대졸 이상	6.01	6.49	6.06	6.51	6.26	6.16

주. 10점 리커트 척도의 평균

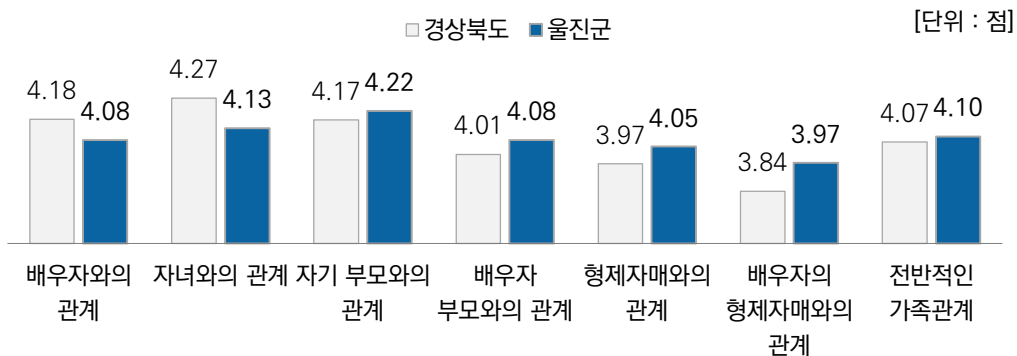
2. 가구와 가족

1) 가족관계 만족도

□ 울진군의 전반적인 가족관계 만족도는 평균 4.10점(5점 만점)으로 나타남.

- 가족관계 중 자기 부모와의 관계 만족도가 4.22점으로 가장 높게 나타났고, 경상북도(4.17점)보다 0.05점 높게 나타남.
- 이어서, 자녀와의 관계(4.13점), 전반적인 가족관계(4.10점), 배우자 부모와의 관계(4.08점), 배우자와의 관계(4.08점) 등의 순으로 나타남.

| 그림 Ⅲ-3 | 가족관계 만족도



| 표 Ⅲ-3 | 가족관계 만족도

[단위 : 점]

구 분		가족관계 만족도						
		배우자와의 관계	자녀와의 관계	자기 부모와의 관계	배우자 부모와의 관계	형제자매와의 관계	배우자의 형제자매와의 관계	전반적인 가족관계
경상북도		4.18	4.27	4.17	4.01	3.97	3.84	4.07
울진군		4.08	4.13	4.22	4.08	4.05	3.97	4.10
성별	남자	4.10	4.09	4.11	4.12	4.03	4.01	4.08
	여자	4.06	4.17	4.34	4.03	4.07	3.94	4.11
연령대	29세 이하	4.13	4.51	4.51	3.85	4.34	3.38	4.39
	30~39세	4.56	4.53	4.26	4.34	4.29	4.40	4.37
	40~49세	4.25	4.19	4.14	4.18	4.12	4.14	4.13
	50~59세	4.08	4.16	4.07	3.97	4.06	4.02	4.09
	60~69세	4.05	4.11	4.12	4.02	4.01	3.96	4.04
	70세 이상	3.81	4.00	4.00	3.93	3.79	3.74	3.89
교육 정도	초등학교	3.76	3.96	3.88	3.77	3.75	3.65	3.82
	중학교	3.96	4.09	4.25	4.01	4.02	3.90	4.04
	고등학교	4.05	4.09	4.08	3.98	4.01	3.96	4.06
	대졸 이상	4.32	4.35	4.34	4.19	4.26	4.19	4.32

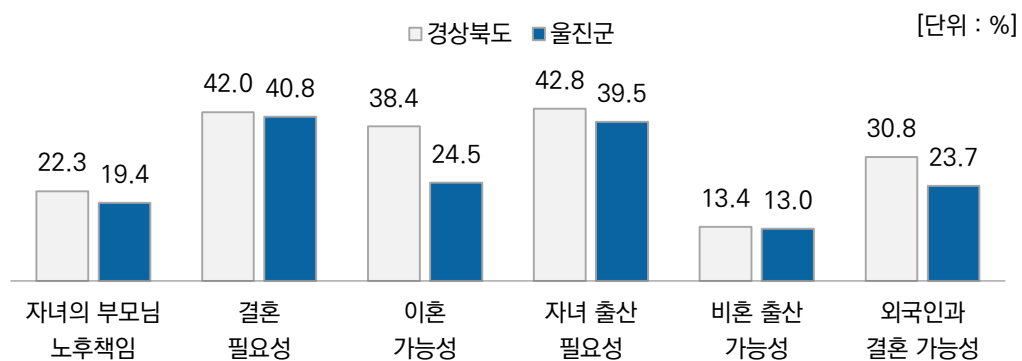
주. 5점 리커트 척도의 평균

2) 가족 및 사회관계에 대한 인식

□ 울진군은 결혼 필요성이 40.8%로 가장 높았음. (그렇다 비중)

- 가족 및 사회관계에 대한 인식으로 결혼 필요성이 40.8%로 가장 높게 나타났고, 경상북도(42.0%)보다 1.2%p 낮게 나타남.
- 이어서, 자녀 출산 필요성(39.5%), 이혼 가능성(24.5%), 외국인과의 결혼 가능성(23.7%), 자녀의 부모님 노후책임(19.4%), 비혼 출산 가능성(13.0%) 순으로 나타남.

| 그림 III-4 | 가족 및 사회관계에 대한 인식 ('그렇다' 비중)



| 표 III-4 | 가족 및 사회관계에 대한 인식 ('그렇다' 비중)

구 분		가족관계 만족도					
		자녀의 부모님 노후책임	결혼 필요성	이혼 가능성	자녀 출산 필요성	비혼 출산 가능성	외국인과의 결혼가능성
경상북도		22.3	42.0	38.4	42.8	13.4	30.8
울진군		19.4	40.8	24.5	39.5	13.0	23.7
성별	남자	18.3	40.8	25.8	38.5	15.6	27.2
	여자	20.6	40.8	23.2	40.6	10.3	20.0
연령대	29세 이하	11.1	24.8	29.5	13.7	23.3	30.6
	30~39세	24.6	42.5	25.0	45.2	22.2	38.1
	40~49세	15.3	31.4	33.0	28.9	16.1	33.0
	50~59세	22.4	41.6	30.2	39.5	12.0	25.7
	60~69세	13.2	43.5	21.3	43.7	11.6	22.9
	70세 이상	26.8	49.8	16.1	51.6	4.9	9.5
	대졸 이상	20.9	42.5	26.1	40.7	16.8	31.2
교육 정도	초등학교	23.6	48.1	14.6	48.5	5.0	11.8
	중학교	17.5	43.7	24.7	47.2	7.2	17.6
	고등학교	15.8	33.6	29.1	30.2	16.0	25.5
	대졸 이상	20.9	42.5	26.1	40.7	16.8	31.2

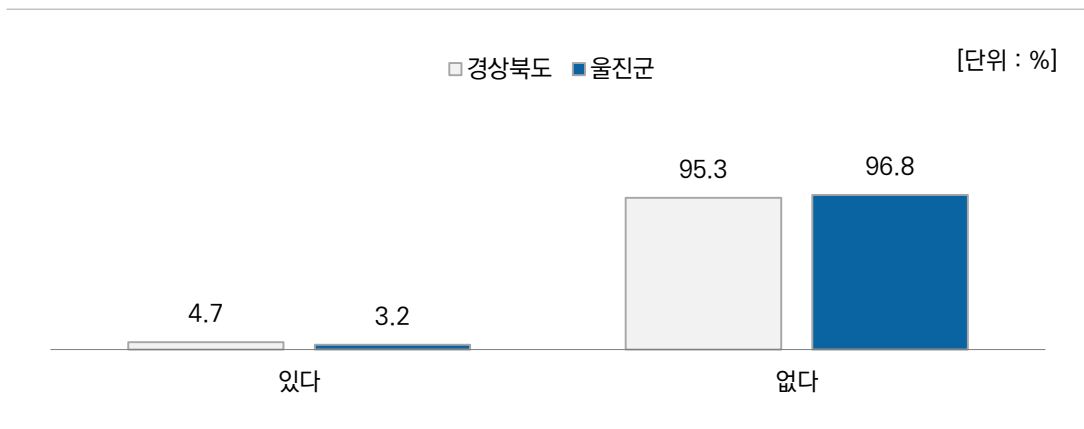
주. 그렇다 : 매우 그렇다 + 그런 편이다 비중의 합

3) 출산 계획

□ 향후 출산 계획이 있다고 응답한 비율이 3.2%로 나타남.

- 향후 5년 이내 출산계획이 있다는 응답이 3.2%이고, 경상북도(4.7%)보다 1.5%p 낮은 것으로 나타남.
- 세부 특성별로 살펴보면, 남자(3.8%), 30대(24.9%), 학력이 높을수록 출산 계획이 높은 것으로 나타남.

| 그림 Ⅲ-5 | 출산 계획



| 표 Ⅲ-5 | 출산 계획

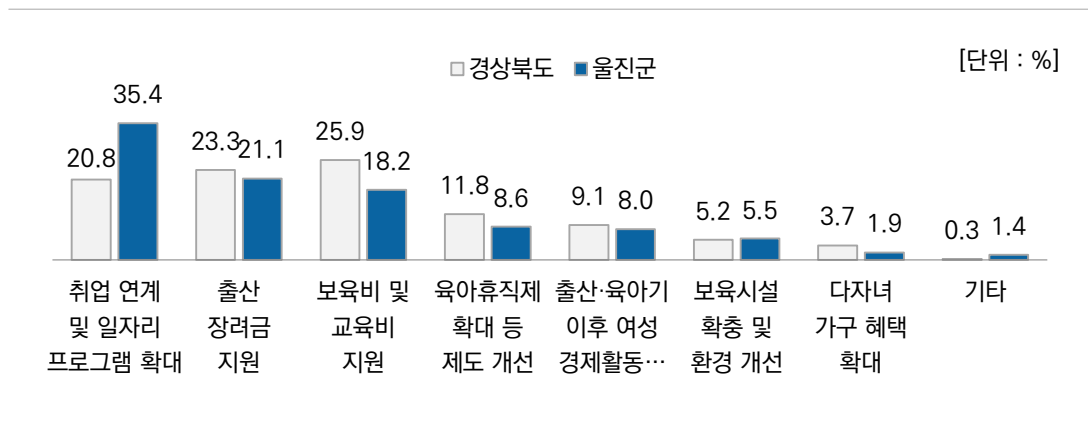
구 분		출산계획	
		있다	없다
경상북도		4.7	95.3
울진군		3.2	96.8
성별	남자	3.8	96.2
	여자	2.0	98.0
연령대	29세 이하	0.0	100.0
	30~39세	24.9	75.1
	40~49세	8.5	91.5
	50~59세	2.7	97.3
	60~69세	3.4	96.6
	70세 이상	0.6	99.4
교육 정도	초등학교	0.5	99.5
	중학교	0.9	99.1
	고등학교	4.7	95.3
	대졸 이상	7.3	92.7

① 필요한 출산지원 정책(1순위 기준)

□ 울진군 출산지원 정책으로 취업 연계 및 일자리 프로그램 확대(35.4%)을 1순위로 꼽았음.

- 출산지원 정책에 필요한 서비스로 취업 연계 및 일자리 프로그램 확대가 35.4%로 가장 높았고, 경상북도(20.8%) 대비 14.6%p 높은 것으로 나타남.
- 이어서, 출산장려금 지원(21.1%), 보육비 및 교육비 지원(18.2%), 육아휴직제 확대 등 제도 개선(8.6%) 등의 순으로 나타남.

| 그림 III-6 | 필요한 출산지원 정책(1순위 기준)



| 표 III-6 | 필요한 출산지원 정책(1순위 기준)

구 분		필요한 출산지원 정책(1순위 기준)							
		일자리 프로그램 확대	출산 장려금 지원	보육비/교육비 지원	제도 개선	여성 경제활동 복귀지원	보육시설 확충/환경개선	다자녀 가구 혜택 확대	기타
경상북도		20.8	23.3	25.9	11.8	9.1	5.2	3.7	0.3
울진군		35.4	21.1	18.2	8.6	8.0	5.5	1.9	1.4
성별	남자	38.2	22.6	16.4	7.5	7.5	4.5	2.7	0.6
	여자	32.5	19.4	20.0	9.7	8.5	6.6	1.1	2.1
연령대	29세 이하	57.9	17.3	12.4	2.4	3.8	6.2	0.0	0.0
	30~39세	23.8	32.6	18.3	7.1	10.7	4.4	3.2	0.0
	40~49세	33.7	24.7	16.1	13.6	5.9	5.1	0.9	0.0
	50~59세	33.5	22.2	18.6	7.7	7.9	6.6	3.5	0.0
	60~69세	33.2	16.0	20.4	11.9	11.4	3.5	2.3	1.3
	70세 이상	32.7	20.5	19.7	7.5	7.1	6.7	1.5	4.3
	대졸 이상	31.9	23.4	17.0	9.2	9.5	6.6	2.5	0.0
교육 정도	초등학교	31.6	20.1	21.2	7.4	7.7	6.3	1.0	4.7
	중학교	39.4	17.3	18.9	7.9	6.9	5.8	1.4	2.3
	고등학교	40.2	20.5	17.2	9.0	6.9	3.8	2.1	0.3
	대졸 이상	31.9	23.4	17.0	9.2	9.5	6.6	2.5	0.0

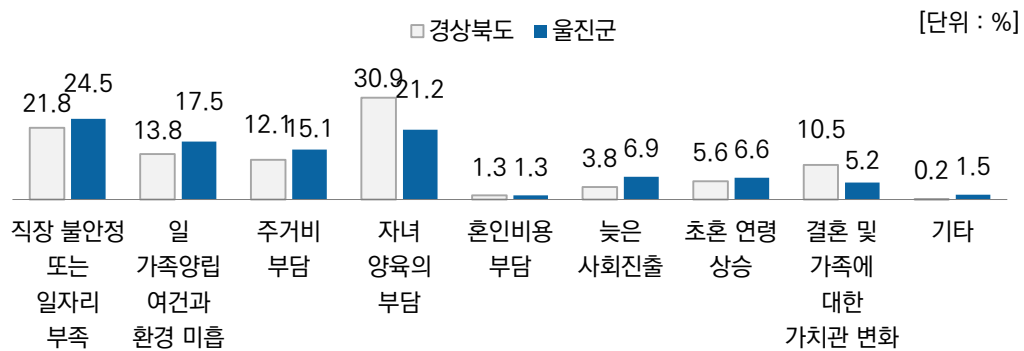
주. BASE. 향후 5년 이내 출산계획이 있는 가구원(가구주 포함)

4) 저출산 원인

□ 저출산 원인으로 직장 불안정 또는 일자리 부족이 24.5%로 가장 높았음.

- 저출산 문제의 가장 큰 원인으로 직장 불안정 또는 일자리 부족이 21.8%로 가장 높았고, 경상북도(21.8%) 대비 2.7%p 높은 것으로 나타남.
- 이어서, 자녀 양육의 부담(21.2%), 일 가족양립 여건과 환경 미흡(17.5%), 주거비 부담(15.1%), 낮은 사회진출(6.9%) 등의 순으로 나타남.

| 그림 Ⅲ-7 | 저출산 원인



| 표 Ⅲ-7 | 저출산 원인

[단위 : %]

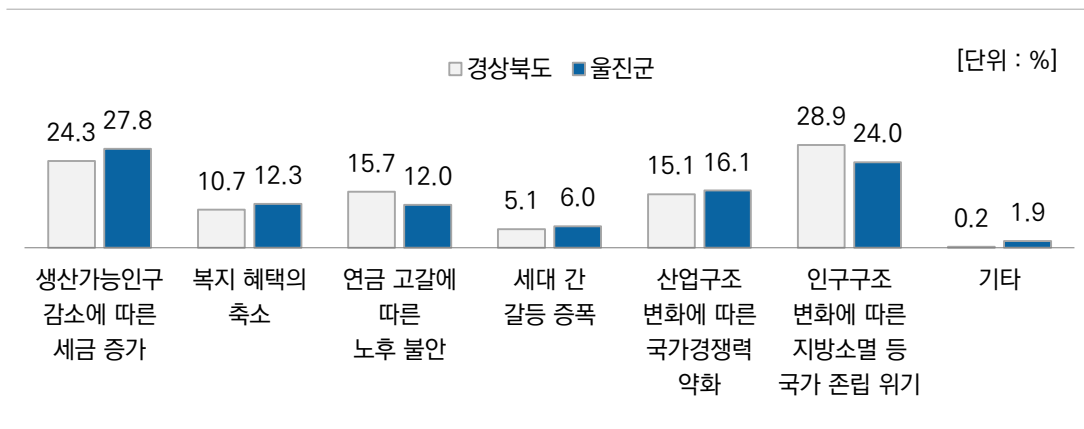
구 분		저출산 원인								
		일자리 부족	환경 미흡	주거비 부담	자녀 양육의 부담	혼인 비용 부담	낮은 사회 진출	초혼 연령 상승	가족에 대한 가치관 변화	기타
경상북도		21.8	13.8	12.1	30.9	1.3	3.8	5.6	10.5	0.2
울진군		24.5	17.5	15.1	21.2	1.3	6.9	6.6	5.2	1.5
성별	남자	24.6	16.0	15.4	22.6	1.4	7.9	5.7	5.9	0.7
	여자	24.3	19.1	14.9	19.8	1.2	6.0	7.7	4.6	2.4
연령대	29세 이하	20.8	22.4	11.1	18.4	4.9	8.6	7.5	6.2	0.0
	30~39세	26.2	17.4	9.9	16.7	0.0	4.0	13.1	12.7	0.0
	40~49세	17.8	24.6	11.0	22.0	0.8	7.7	8.4	7.6	0.0
	50~59세	28.4	22.7	12.8	18.4	0.5	5.7	4.6	6.9	0.0
	60~69세	26.1	11.8	19.1	24.2	2.1	8.6	3.7	2.7	1.7
	70세 이상	24.4	12.9	19.3	23.2	0.2	6.4	7.1	1.8	4.7
	초등학교	26.0	11.5	22.0	19.7	1.1	6.5	6.7	1.2	5.3
교육 정도	중학교	26.6	20.4	15.0	19.8	1.0	8.7	3.3	2.3	2.8
	고등학교	24.8	16.3	12.5	26.1	2.9	5.2	5.6	6.2	0.3
	대졸 이상	22.5	21.6	13.4	17.7	0.0	8.4	8.7	7.7	0.0

5) 저출산으로 인한 사회문제

□ 저출산으로 인한 사회문제로 생산가능인구 감소에 따른 세금 증가가 27.8%로 가장 높음.

- 저출산으로 인한 사회문제로 가장 우려되는 것으로 생산가능인구 감소에 따른 세금 증가가 27.8%로 가장 높았고, 경상북도(24.3%) 대비 3.5%p 높은 것으로 나타남.
- 이어서, 생산가능인구 감소에 따른 세금 증가(23.8%), 인구구조 변화에 따른 지방소멸 등 국가 존립 위기(24.0%), 산업구조 변화에 따른 국가경쟁력 약화(16.1%) 등의 순으로 나타남.

| 그림 III-8 | 저출산으로 인한 사회문제



| 표 III-8 | 저출산으로 인한 사회문제

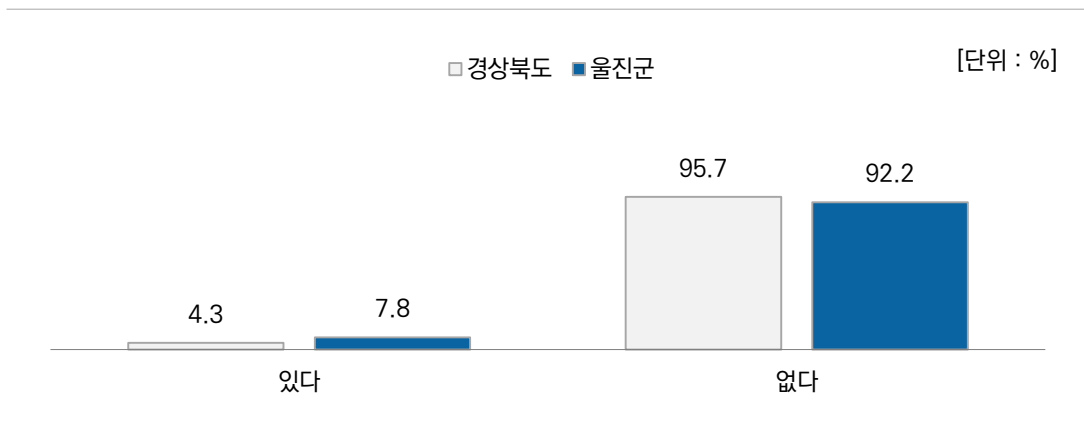
구 분		저출산으로 인한 사회문제						
		생산가능인구 감소에 따른 세금 증가	복지 혜택의 축소	연금 고갈에 따른 노후 불안	세대 간 갈등 증폭	산업구조 변화에 따른 국가경쟁력 약화	인구구조 변화에 따른 국가 존립 위기	기타
경상북도		24.3	10.7	15.7	5.1	15.1	28.9	0.2
울진군		27.8	12.3	12.0	6.0	16.1	24.0	1.9
성별	남자	26.5	10.5	14.0	8.1	17.6	22.7	0.7
	여자	29.1	14.1	10.0	3.8	14.5	25.4	3.1
연령대	29세 이하	40.8	7.3	14.6	0.0	18.6	18.6	0.0
	30~39세	22.2	10.3	8.7	5.6	19.4	33.7	0.0
	40~49세	25.4	18.6	7.6	8.5	17.9	22.0	0.0
	50~59세	28.6	12.7	12.2	8.8	14.7	23.0	0.0
	60~69세	26.6	12.2	10.7	6.8	18.3	23.7	1.7
	70세 이상	24.9	12.0	15.0	5.0	11.8	25.2	6.0
	초등학교	24.6	13.1	15.7	4.3	12.2	23.4	6.6
교육 정도	중학교	29.8	13.1	12.5	8.0	11.2	22.1	3.3
	고등학교	30.1	11.4	10.1	7.4	17.7	22.9	0.3
	대졸 이상	26.8	12.3	11.4	5.0	18.4	26.1	0.0

6) 저출생 대응 정책 경험 여부

□ 경상북도의 저출생 대응 정책을 활용한 경험이 있다고 응답한 비율이 7.8%로 나타남.

- 경상북도의 저출생 대응 정책을 활용한 경험이 있다는 응답이 7.8%이고, 경상북도(4.3%)보다 3.5%p 높은 것으로 나타남.
- 세부 특성별로 살펴보면, 여자(7.4%), 30대(33.7%), 학력이 높을수록 지원 정책 활용 경험이 높은 것으로 나타남.

| 그림 Ⅲ-9 | 저출생 대응 정책 경험 여부



| 표 Ⅲ-9 | 저출생 대응 정책 경험 여부

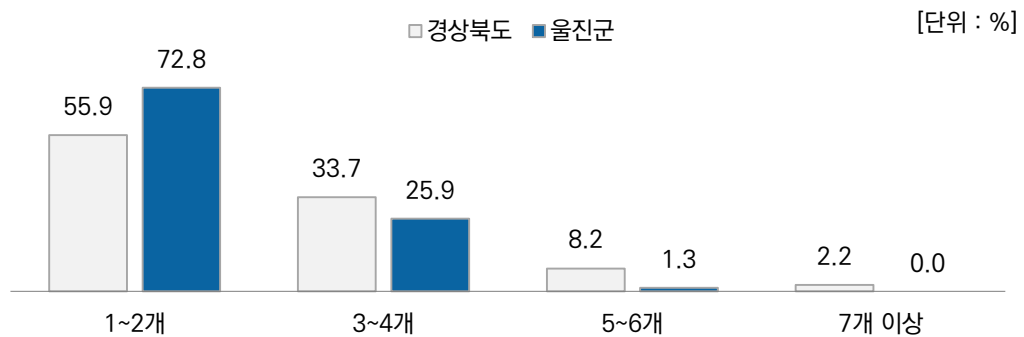
구 분		저출생 대응 정책 경험 여부	
		있다	없다
경상북도		4.3	95.7
울진군		7.8	92.2
성별	남자	8.2	91.8
	여자	7.4	92.6
연령대	29세 이하	8.6	91.4
	30~39세	33.7	66.3
	40~49세	17.9	82.1
	50~59세	3.4	96.6
	60~69세	2.1	97.9
	70세 이상	1.4	98.6
교육 정도	초등학교	0.9	99.1
	중학교	1.8	98.2
	고등학교	5.9	94.1
	대졸 이상	15.9	84.1

① 저출생 대응 정책 인지

□ 저출생 대응 정책에 대해 1~2개 알고 있다는 응답 비율이 72.8%로 가장 높았음.

- 경상북도의 저출생 대응 정책에 대해 1~2개 알고 있다는 응답이 72.8%로 가장 높았고, 경상북도(55.9%) 대비 16.9%p 높은 것으로 나타남.
- 저출생 대응 정책 10개 중 7개 이상 알고 있다는 응답은 0.0%로 집계됨.

| 그림 III-10 | 저출생 대응 정책 인지



| 표 III-10 | 저출생 대응 정책 인지

구 분		저출생 대응 정책 인지			
		1~2개	3~4개	5~6개	7개 이상
경상북도		55.9	33.7	8.2	2.2
울진군		72.8	25.9	1.3	0.0
성별	남자	74.9	22.6	2.5	0.0
	여자	70.3	29.7	0.0	0.0
연령대	29세 이하	100.0	0.0	0.0	0.0
	30~39세	58.8	41.2	0.0	0.0
	40~49세	85.6	9.6	4.8	0.0
	50~59세	53.2	46.8	0.0	0.0
	60~69세	61.5	38.5	0.0	0.0
	70세 이상	84.5	15.5	0.0	0.0
교육 정도	초등학교	100.0	0.0	0.0	0.0
	중학교	100.0	0.0	0.0	0.0
	고등학교	82.7	17.3	0.0	0.0
	대졸 이상	67.2	30.8	1.9	0.0

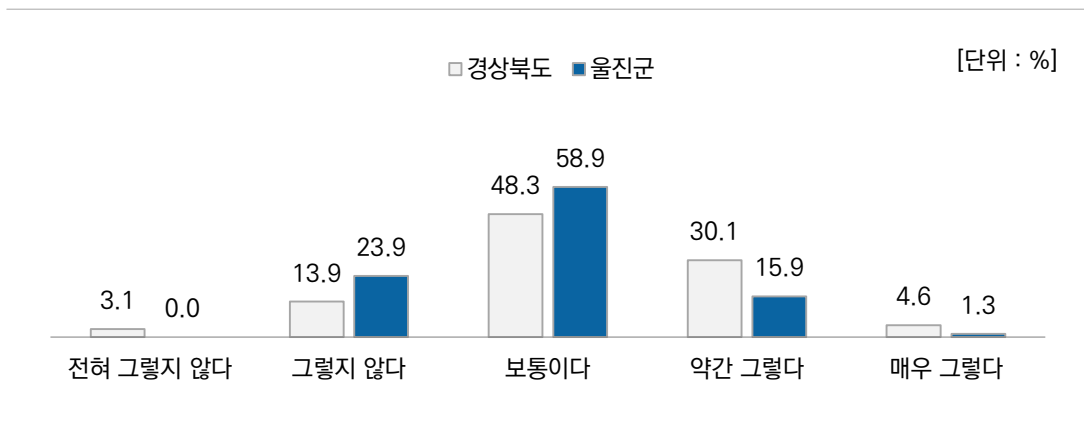
주. BASE. 경상북도의 저출생 대응 정책을 활용한 경험이 있는 응답자

② 저출생 대응 정책 만족도

□ 울진군의 저출생 대응 정책 만족도는 평균 2.95점(5점 만점)으로 나타남.

- 경상북도 저출생 대응 정책에 대한 만족도가 2.95점으로 나타났고, 경상북도(3.19점)보다 0.24점 낮았음.
- 세부 특성별로 살펴보면, 여자(2.94점), 50대(3.31점), 고졸(3.20점) 층에서 저출생 대응 정책 만족도 점수가 상대적으로 높은 것으로 나타남.

| 그림 Ⅲ-11 | 저출생 대응 정책 만족도



| 표 Ⅲ-11 | 저출생 대응 정책 만족도

[단위 : %, 점]

구 분		저출생 대응 정책 만족도					평균(점)
		매우 불만족	불만족	보통	만족	매우 만족	
경상북도		3.1	13.9	48.3	30.1	4.6	3.19
울진군		0.0	23.9	58.9	15.9	1.3	2.95
성별	남자	0.0	21.9	60.8	17.3	0.0	2.95
	여자	0.0	26.2	56.7	14.4	2.7	2.94
연령대	29세 이하	0.0	0.0	100.0	0.0	0.0	3.00
	30~39세	0.0	31.8	51.8	16.5	0.0	2.85
	40~49세	0.0	33.1	38.5	28.4	0.0	2.95
	50~59세	0.0	17.7	48.9	17.7	15.6	3.31
	60~69세	0.0	0.0	100.0	0.0	0.0	3.00
	70세 이상	0.0	13.4	86.6	0.0	0.0	2.87
	초등학교	0.0	0.0	100.0	0.0	0.0	3.00
교육 정도	중학교	0.0	24.8	75.2	0.0	0.0	2.75
	고등학교	0.0	11.3	62.4	21.3	5.1	3.20
	대졸 이상	0.0	29.3	55.6	15.1	0.0	2.86

주. BASE. 경상북도의 저출생 대응 정책을 활용한 경험이 있는 응답자

주. 5점 리커트 척도의 평균

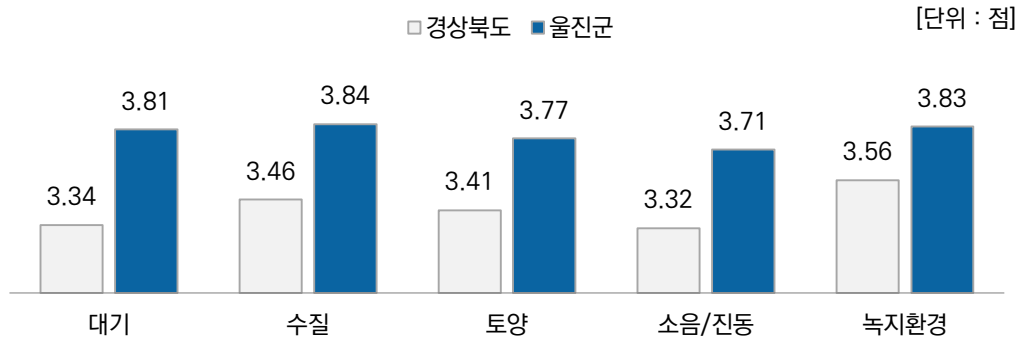
3. 환경

1) 환경 체감도

□ 울진군 환경 체감도 항목 중 수질이 평균 3.83점(5점 만점)으로 가장 높았음.

- 환경 체감도 항목 중 수질에 대한 점수가 3.83점으로 가장 높게 나타났고, 경상북도(3.46점)보다 0.38점 높게 나타남.
- 이어서, 녹지환경(3.83점), 대기(3.81점), 토양(3.77점), 소음/진동(3.71점) 순으로 나타남.

| 그림 III-12 | 환경 체감도



| 표 III-12 | 환경 체감도

구 분		환경 체감도				
		대기	수질	토양	소음/진동	녹지환경
경상북도		3.34	3.46	3.41	3.32	3.56
울진군		3.81	3.84	3.77	3.71	3.83
성별	남자	3.80	3.82	3.75	3.69	3.80
	여자	3.83	3.86	3.79	3.74	3.85
연령대	29세 이하	3.87	3.89	3.83	3.77	3.84
	30~39세	3.87	3.79	3.75	3.69	3.85
	40~49세	3.75	3.73	3.75	3.53	3.75
	50~59세	3.78	3.82	3.71	3.63	3.78
	60~69세	3.81	3.85	3.73	3.71	3.83
	70세 이상	3.83	3.89	3.83	3.84	3.88
	초등학교	3.79	3.84	3.77	3.80	3.84
교육 정도	중학교	3.91	3.97	3.85	3.77	3.90
	고등학교	3.75	3.78	3.72	3.64	3.77
	대졸 이상	3.86	3.86	3.79	3.71	3.85

주. 5점 리커트 척도의 평균

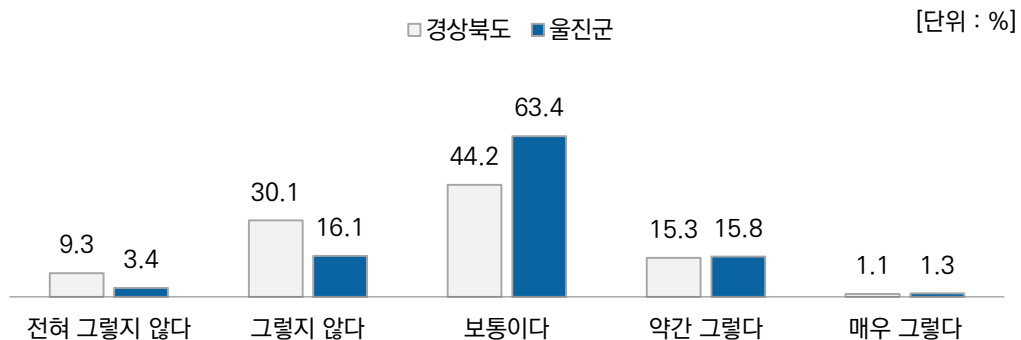
4. 노동

1) 일자리 충분도

□ 울진군의 일자리 충분도는 평균 2.95점(5점 만점)으로 나타남.

- 지역 내 일자리 충분도는 2.95점으로 나타났고, 경상북도(2.69점)보다 0.26점 높았음.
- 세부 특성별로 살펴보면, 여자(3.02점), 70세 이상(3.60점), 중졸(2.99점) 층에서 점수가 상대적으로 높았음.

| 그림 Ⅲ-13 | 일자리 충분도



| 표 Ⅲ-13 | 일자리 충분도

[단위 : %, 점]

구 분		일자리 충분도					평균(점)
		전혀 그렇지 않다	그렇지 않다	보통	그런 편이다	매우 그렇다	
경상북도		9.3	30.1	44.2	15.3	1.1	2.69
울진군		3.4	16.1	63.4	15.8	1.3	2.95
성별	남자	4.7	19.0	60.1	15.1	1.2	2.89
	여자	2.2	13.2	66.9	16.5	1.3	3.02
연령대	29세 이하	4.9	13.5	69.2	12.4	0.0	2.89
	30~39세	9.2	21.0	53.6	16.3	0.0	2.77
	40~49세	3.4	23.7	59.3	13.6	0.0	2.83
	50~59세	1.7	21.0	58.2	19.1	0.0	2.95
	60~69세	2.7	14.5	64.3	15.5	3.1	3.02
	70세 이상	2.7	9.6	69.4	16.0	2.3	3.06
교육 정도	초등학교	2.6	12.1	71.4	11.8	2.1	2.99
	중학교	4.6	8.6	65.5	18.4	2.9	3.06
	고등학교	1.7	17.6	66.2	13.8	0.7	2.94
	대졸 이상	5.3	19.5	55.1	19.3	0.8	2.91

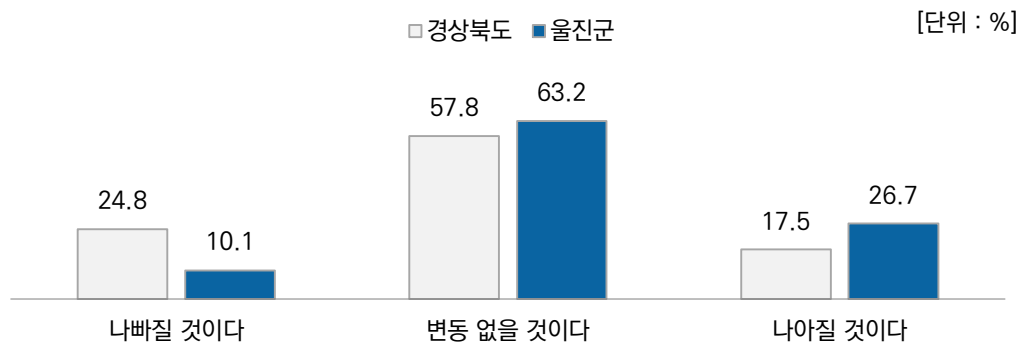
주. 5점 리커트 척도의 평균

2) 지역 경제 전망

□ 현재 살고 있는 지역의 경제상황으로 나아질 것 26.7%, 나빠질 것 10.1%로 전망.

- 현재 살고 있는 지역의 경제상황에 대해 나아질 것이라는 응답이 26.7%, 나빠질 것 10.1%, 변동 없을 것 63.2%로 나타남.
- 울진군은 나빠질 것이라는 응답이 10.1%로 경상북도(24.8%) 대비 14.7%p 낮았음.

| 그림 III-14 | 지역 경제 전망



| 표 III-14 | 지역 경제 전망

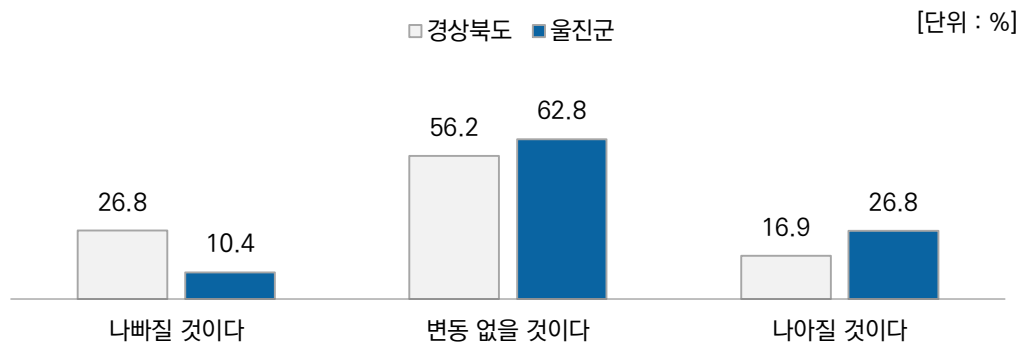
구 분		지역 경제 전망		
		나빠질 것이다	변동 없을 것이다	나아질 것이다
경상북도		24.8	57.8	17.5
울진군		10.1	63.2	26.7
성별	남자	10.7	64.6	24.7
	여자	9.5	61.7	28.8
연령대	29세 이하	0.0	75.2	24.8
	30~39세	15.5	63.5	21.0
	40~49세	13.6	71.3	15.2
	50~59세	12.8	62.1	25.1
	60~69세	13.4	55.2	31.5
	70세 이상	6.5	61.0	32.5
	초등학교	7.5	61.5	30.9
교육 정도	중학교	9.5	52.5	38.0
	고등학교	11.9	66.8	21.3
	대졸 이상	10.2	63.8	26.0

3) 지역 고용 전망

□ 현재 살고 있는 지역의 고용상황으로 나아질 것 26.8%, 나빠질 것 10.4%로 전망.

- 현재 살고 있는 지역의 고용상황에 대해 나아질 것이라는 응답이 26.8%, 나빠질 것 10.4%, 변동 없을 것 62.8%로 나타남.
- 울진군은 나빠질 것이라는 응답이 10.4%로 경상북도(26.8%) 대비 16.4%p 낮았음.

| 그림 Ⅲ-15 | 지역 고용 전망



| 표 Ⅲ-15 | 지역 고용 전망

[단위 : %]

구 분		지역 고용 전망		
		나빠질 것이다	변동 없을 것이다	나아질 것이다
경상북도		26.8	56.2	16.9
울진군		10.4	62.8	26.8
성별	남자	11.6	64.4	24.0
	여자	9.3	61.2	29.6
연령대	29세 이하	0.0	75.2	24.8
	30~39세	15.5	68.3	16.3
	40~49세	13.6	69.6	16.9
	50~59세	14.1	61.4	24.5
	60~69세	13.8	53.7	32.4
	70세 이상	6.5	60.4	33.1
	초등학교	7.8	61.5	30.8
교육 정도	중학교	11.1	48.5	40.4
	고등학교	11.6	66.1	22.4
	대졸 이상	10.8	64.8	24.3

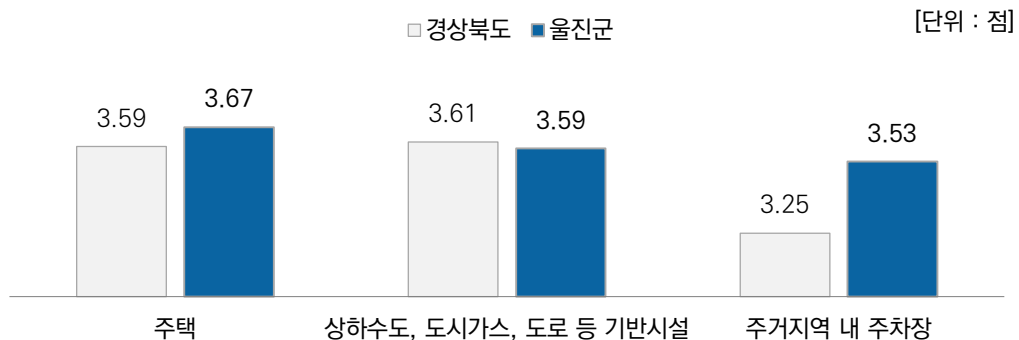
5. 주거와 교통

1) 주거환경 만족도

□ 울진군 주거환경 만족도 항목 중 주택이 평균 3.67점(5점 만점)으로 가장 높았음.

- 주거환경 만족도 항목 중 주택이 3.67점으로 만족도 점수가 가장 높았고, 경상북도(3.61점)보다 0.08점 높게 나타남.
- 이어서, 상하수도, 도시가스, 도로 등 기반시설(3.59점), 주거지역 내 주차장(3.53점) 순으로 나타남.

| 그림 III-16 | 주거환경 만족도



| 표 III-16 | 주거환경 만족도

[단위 : 점]

구 분		주거환경 만족도		
		주택	상하수도, 도시가스, 도로 등 기반시설	주거지역 내 주차장
경상북도		3.59	3.61	3.25
울진군		3.67	3.59	3.53
성별	남자	3.68	3.56	3.51
	여자	3.66	3.61	3.55
연령대	29세 이하	3.76	3.71	3.61
	30~39세	3.48	3.48	3.29
	40~49세	3.61	3.52	3.48
	50~59세	3.77	3.63	3.49
	60~69세	3.71	3.62	3.62
	70세 이상	3.61	3.53	3.57
	초등학교	3.56	3.48	3.52
교육 정도	중학교	3.70	3.65	3.66
	고등학교	3.62	3.56	3.49
	대졸 이상	3.78	3.66	3.54

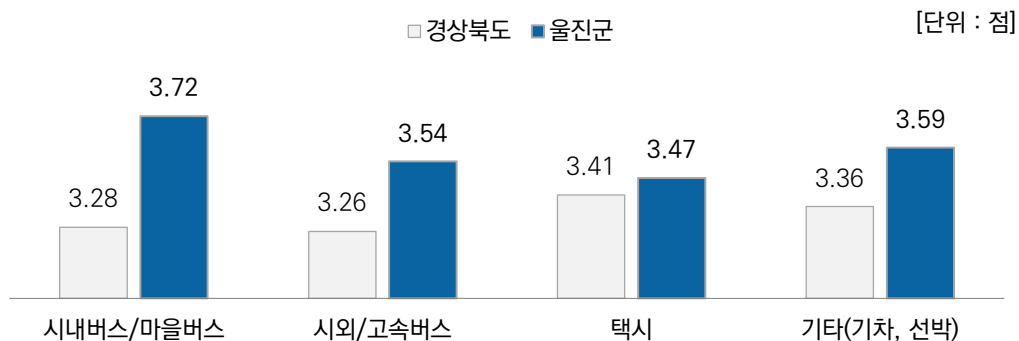
주. 5점 리커트 척도의 평균

2) 교통수단 만족도

□ 울진군 교통수단 만족도 항목 중 시내버스/마을버스가 평균 3.72점(5점 만점)으로 가장 높았음.

- 교통수단 만족도 항목 중 시내버스/마을버스가 3.72점으로 가장 높았고, 경상북도(3.28점) 대비 0.44점 높게 나타남.
- 이어서, 시외/고속버스(3.54점), 택시(3.47점) 등의 순으로 나타남. (기타 3.59점)

| 그림 Ⅲ-17 | 교통수단 만족도



| 표 Ⅲ-17 | 교통수단 만족도

[단위 : 점]

구 분		교통수단 만족도			
		시내버스/마을버스	시외/고속버스	택시	기타(기차, 선박)
경상북도		3.28	3.26	3.41	3.36
울진군		3.72	3.54	3.47	3.59
성별	남자	3.73	3.53	3.47	3.57
	여자	3.71	3.55	3.48	3.62
연령대	29세 이하	3.82	3.72	3.72	3.69
	30~39세	3.52	3.37	3.29	3.45
	40~49세	3.64	3.50	3.44	3.58
	50~59세	3.63	3.47	3.43	3.58
	60~69세	3.78	3.62	3.45	3.61
	70세 이상	3.79	3.51	3.49	3.61
교육 정도	초등학교	3.75	3.47	3.44	3.56
	중학교	3.81	3.66	3.62	3.75
	고등학교	3.72	3.55	3.46	3.62
	대졸 이상	3.67	3.54	3.46	3.55

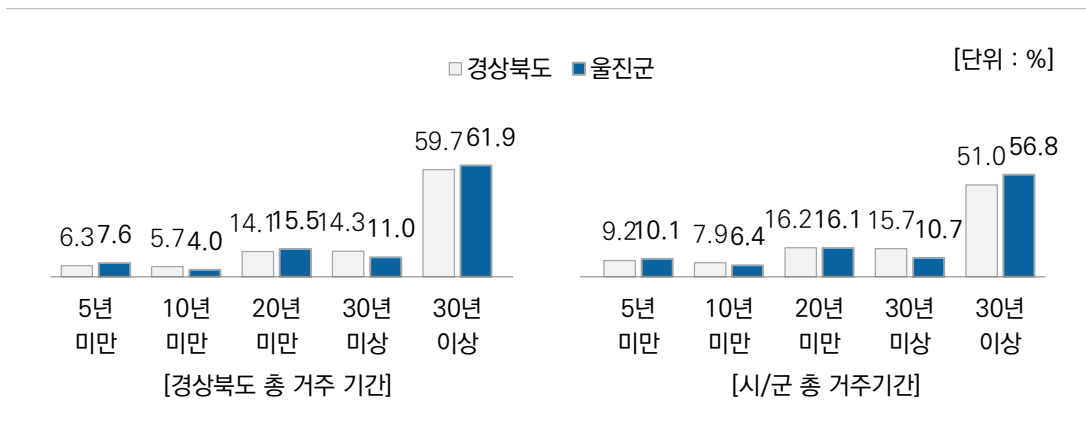
주. 5점 리커트 척도의 평균

3) 지역 거주기간

□ 경상북도 및 울진군에 30년 이상 거주한 비중은 50.0% 이상인 것으로 나타남.

- 경상북도 총 거주기간으로 30년 이상이 61.9%로 나타났고, 현재 시군에 거주한 기간도 30년 이상이 56.8%로 가장 높았음.

| 그림 III-18 | 지역 거주기간



| 표 III-18 | 지역 거주기간

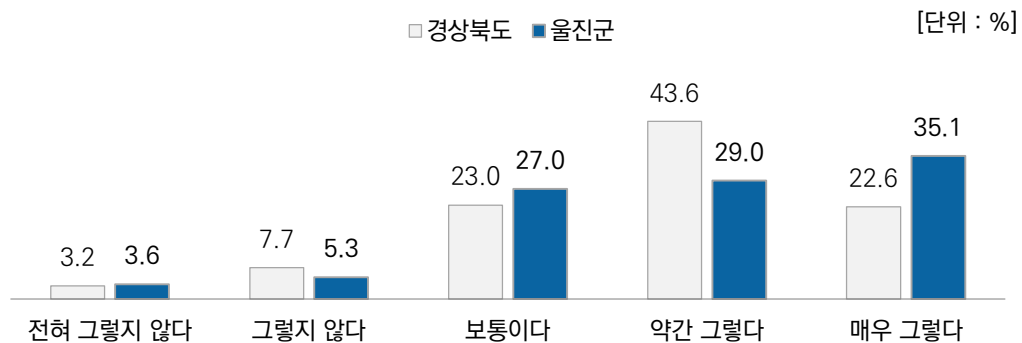
구 분		지역 거주기간									
		경상북도 총 거주기간					시/군 총 거주기간				
		5년 미만	10년 미만	20년 미만	30년 미만	30년 이상	5년 미만	10년 미만	20년 미만	30년 미만	30년 이상
경상북도		6.3	5.7	14.1	14.3	59.7	9.2	7.9	16.2	15.7	51.0
울진군		7.6	4.0	15.5	11.0	61.9	10.1	6.4	16.1	10.7	56.8
성별	남자	9.1	3.6	16.9	11.4	58.9	12.2	6.8	16.9	11.4	52.6
	여자	6.2	4.3	14.0	10.6	64.9	7.8	6.0	15.3	9.9	61.0
연령대	29세 이하	19.7	6.2	45.7	28.4	0.0	24.6	6.2	43.2	25.9	0.0
	30~39세	15.1	7.9	19.4	23.8	33.7	26.6	19.0	19.4	15.5	19.4
	40~49세	11.8	5.1	24.5	8.4	50.1	12.7	6.0	25.4	9.3	46.7
	50~59세	5.2	3.7	11.4	11.1	68.5	6.3	8.9	13.1	12.4	59.4
	60~69세	4.6	3.9	7.9	6.5	77.1	5.9	5.3	9.6	7.4	71.8
	70세 이상	1.4	1.0	4.5	2.9	90.3	2.0	1.0	5.1	3.6	88.3
교육 정도	초등학교	2.6	0.2	3.1	2.7	91.3	3.7	0.2	3.4	3.2	89.4
	중학교	2.2	3.2	11.0	6.2	77.3	3.1	4.2	11.9	7.0	73.9
	고등학교	3.1	3.4	22.0	10.2	61.3	4.5	5.6	23.7	10.8	55.4
	대졸 이상	16.9	7.1	18.1	18.5	39.3	21.6	11.7	17.9	16.4	32.4

① 향후 경상북도 거주 의향

□ 향후 10년 이후에도 경상북도에 계속 거주하고 싶다는 응답이 64.1%로 집계됨.

- 향후 10년 이후에도 경상북도에 계속 거주하고 싶다는 응답이 64.1%(매우 그렇다 35.1% + 약간 그렇다 29.0%)로 나타났고, 경상북도(66.1%) 대비 2.0%p 낮았음.
- 세부 특성별로 살펴보면, 여자(69.8%), 연령층이 높을수록 의향 정도가 높은 것으로 나타남.

| 그림 Ⅲ-19 | 향후 경상북도 거주 의향



| 표 Ⅲ-19 | 향후 경상북도 거주 의향

[단위 : %]

구 분		향후 경상북도 거주 의향				
		전혀 그렇지 않다	그렇지 않다	보통이다	약간 그렇다	매우 그렇다
경상북도		3.2	7.7	23.0	43.6	22.6
울진군		3.6	5.3	27.0	29.0	35.1
성별	남자	4.9	5.3	31.1	27.4	31.2
	여자	2.2	5.2	22.7	30.7	39.1
연령대	29세 이하	16.0	12.4	44.1	17.5	10.0
	30~39세	7.9	18.3	37.7	25.4	10.7
	40~49세	1.7	8.4	44.0	33.9	11.9
	50~59세	2.8	2.3	26.5	33.9	34.4
	60~69세	0.5	2.3	19.6	25.7	52.0
	70세 이상	0.0	0.4	13.2	32.9	53.5
경상북도 거주기간	5년 미만	18.2	12.9	49.6	10.3	9.1
	10년 미만	5.5	20.6	36.2	13.3	24.4
	20년 미만	6.9	16.4	39.4	24.6	12.6
	30년 미만	5.2	1.9	33.6	26.8	32.5
	30년 이상	0.5	1.2	19.4	33.9	45.1

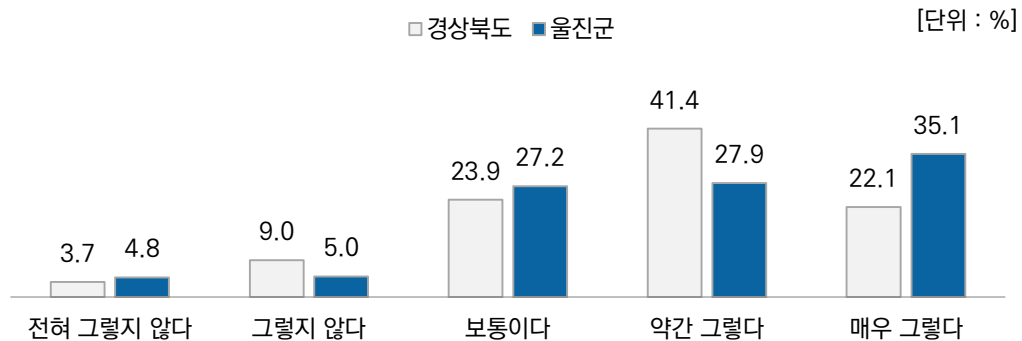
주. 의향 있음(약간 그렇다+매우 그렇다)

② 향후 현재 시군 거주 의향

□ 향후 10년 이후에도 현재 시군에 계속 거주하고 싶다는 응답이 63.1%로 집계됨.

- 향후 10년 이후에도 현재 시군에 계속 거주하고 싶다는 응답이 63.1%(매우 그렇다 35.1% + 약간 그렇다 27.9%)로 나타났고, 경상북도(63.4%) 대비 0.3%p 낮았음.
- 세부 특성별로 살펴보면, 여자(69.6%), 연령층이 높을수록 의향 정도가 높은 것으로 나타남.

| 그림 III-20 | 향후 현재 시군 거주 의향



| 표 III-20 | 향후 현재 시군 거주 의향

[단위 : %]

구 분		향후 현재 시군 거주 의향				
		전혀 그렇지 않다	그렇지 않다	보통이다	약간 그렇다	매우 그렇다
경상북도		3.7	9.0	23.9	41.4	22.1
울진군		4.8	5.0	27.2	27.9	35.1
성별	남자	6.3	5.7	31.3	25.3	31.4
	여자	3.2	4.3	22.8	30.7	39.0
연령대	29세 이하	19.7	11.1	44.1	15.1	10.0
	30~39세	11.1	21.0	37.7	22.2	7.9
	40~49세	3.4	8.4	45.7	29.7	12.7
	50~59세	3.4	1.7	26.0	33.8	35.1
	60~69세	1.0	1.4	20.8	25.7	51.2
	70세 이상	0.0	0.2	12.4	33.0	54.4
	70세 이상	0.0	0.2	12.4	33.0	54.4
경상북도 거주기간	5년 미만	18.2	11.7	50.7	7.6	11.8
	10년 미만	10.9	18.0	33.5	13.3	24.4
	20년 미만	10.9	12.8	40.1	23.7	12.6
	30년 미만	5.2	4.7	35.7	22.7	31.7
	30년 이상	1.1	1.5	19.1	33.4	44.9

주. 의향 있음(약간 그렇다+매우 그렇다)

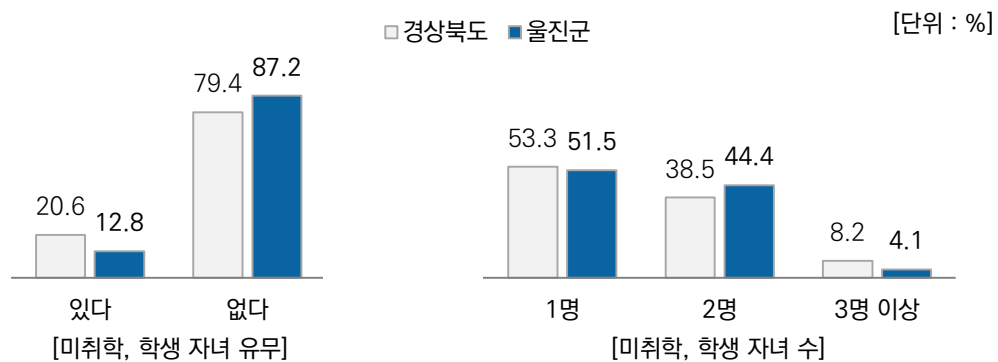
6. 교육

1) 미취학, 학생 자녀 유무 및 자녀 수

□ 미취학 및 학생 자녀 비율은 12.8%, 평균 자녀 수는 1.54명으로 집계됨.

- 울진군 미취학 및 학생의 자녀 유무 비율은 있다 12.8%, 없다 87.2%로 나타났고, 평균 미취학 및 학생 자녀 수는 1.54명으로 집계됨. (경상북도 1.56명)

| 그림 Ⅲ-21 | 미취학, 학생 자녀 유무 및 자녀 수



| 표 Ⅲ-21 | 미취학, 학생 자녀 유무 및 자녀 수

[단위 : %, 명]

구 분		미취학, 학생 자녀 유무 및 자녀 수					
		미취학, 학생 자녀 유무		미취학, 학생 자녀 수			평균(명)
		있다	없다	1명	2명	3명 이상	
경상북도		20.6	79.4	53.3	38.5	8.2	1.56
울진군		12.8	87.2	51.5	44.4	4.1	1.54
성별	남자	18.1	81.9	50.5	45.1	4.4	1.55
	여자	2.3	97.7	66.1	33.9	0.0	1.34
연령대	29세 이하	0.0	100.0	0.0	0.0	0.0	-
	30~39세	57.8	42.2	64.9	35.1	0.0	1.35
	40~49세	51.9	48.1	31.2	59.4	9.4	1.78
	50~59세	33.3	66.7	51.3	46.0	2.7	1.54
	60~69세	4.1	95.9	100.0	0.0	0.0	1.00
	70세 이상	0.5	99.5	100.0	0.0	0.0	1.00
교육 정도	초등학교	0.7	99.3	100.0	0.0	0.0	1.00
	중학교	0.9	99.1	100.0	0.0	0.0	1.00
	고등학교	15.8	84.2	66.6	30.0	3.3	1.37
	대졸 이상	36.2	63.8	42.1	53.2	4.7	1.64
맞벌이 여부	맞벌이 가구	26.2	73.8	50.8	47.6	1.6	1.51
	비맞벌이 가구	19.2	80.8	51.7	41.4	6.9	1.55

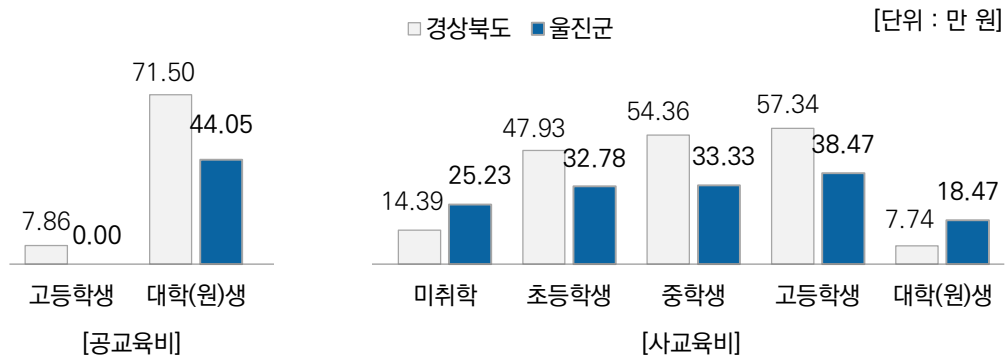
주. BASE. 미취학, 학생 자녀가 있는 응답자

① 월평균 교육비

□ 울진군 고등학생의 월평균 공교육비는 0.00만 원, 사교육비 44.05만 원으로 집계됨.

- 울진군 월평균 공교육비는 고등학생 0.00만 원, 대학(원)생 44.05만 원으로 경상북도 대비 높은 것으로 나타남.
- 월평균 사교육비는 미취학 25.23만 원, 초등학생 32.78만 원, 중학생 33.33만 원, 고등학생 38.47만 원, 대학(원)생 18.47만 원으로 집계됨.

| 그림 III-22 | 월평균 교육비



| 표 III-22 | 월평균 교육비

[단위 : 만 원]

구 분		월평균 교육비					
		공교육비		사교육비			
		고등학생	대학(원)생	미취학	초등학생	중학생	고등학생
경상북도		7.86	71.50	14.39	47.93	54.36	57.34
울진군		—	44.05	25.23	32.78	33.33	38.47
성별	남자	—	44.05	25.99	33.47	34.78	36.56
	여자	—	—	—	22.38	—	50.21
연령대	29세 이하	—	—	—	—	—	—
	30~39세	—	—	18.53	31.68	—	—
	40~49세	—	50.00	39.38	34.27	35.00	42.33
	50~59세	—	48.23	4.00	35.56	27.00	39.92
	60~69세	—	20.00	—	15.00	55.00	—
	70세 이상	—	—	—	10.00	—	—
자녀 수	1명	—	31.11	12.17	24.98	38.33	29.94
	2명	—	45.22	20.37	35.74	31.33	50.89
	3명 이상	—	150.00	300.00	40.00	33.33	20.00

주. BASE. 미취학, 학생 자녀가 있는 응답자

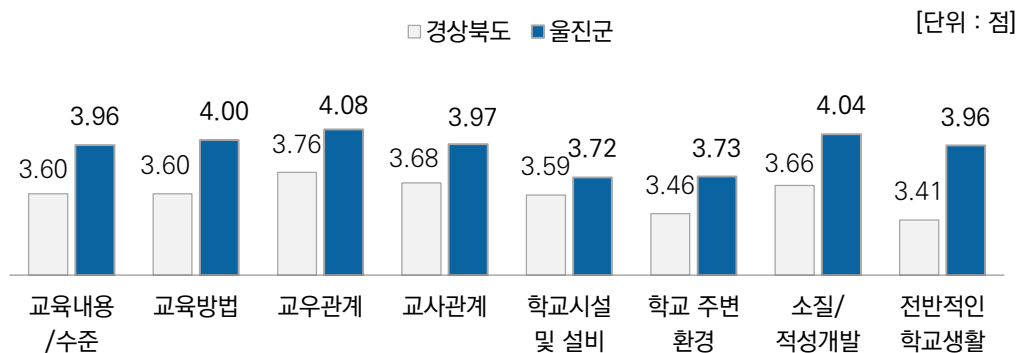
주. 미취학 자녀 사교육비에서 보육료는 제외

2) 초등학교 학교생활 만족도

□ 초등학교 전반적인 학교생활 만족도는 평균 3.96점(5점 만점)으로 나타남.

- 초등학교 학교생활 만족도 항목 중 교우관계가 3.96점으로 가장 높았고, 전반적인 학교생활 만족도는 3.96점으로 경상북도(3.41점) 대비 0.55점 높았음.

| 그림 Ⅲ-23 | 초등학교 학교생활 만족도



| 표 Ⅲ-23 | 초등학교 학교생활 만족도

[단위 : 점]

구 분		초등학교 학교생활 만족도							
		교육내용 /수준	교육 방법	교우 관계	교사 관계	학교 시설 및 설비	학교 주변 환경	소질/ 적성 개발	전반적인 학교생활
경상북도		3.60	3.60	3.76	3.68	3.59	3.46	3.66	3.41
울진군		3.96	4.00	4.08	3.97	3.72	3.73	4.04	3.96
성별	남자	3.93	4.00	4.06	3.97	3.70	3.76	4.06	3.92
	여자	3.99	3.99	4.09	3.96	3.74	3.69	4.02	3.99
연령대	29세 이하	4.00	4.00	4.00	4.00	4.00	4.00	4.00	4.00
	30~39세	4.11	4.29	4.34	3.97	3.63	3.63	4.11	4.11
	40~49세	3.87	3.87	3.90	3.81	3.71	3.71	3.97	3.90
	50~59세	3.72	3.72	4.00	4.09	3.72	3.72	3.91	3.63
	60~69세	5.00	5.00	5.00	5.00	3.63	3.75	5.00	5.00
	70세 이상	5.00	5.00	5.00	5.00	5.00	5.00	5.00	5.00
교육 정도	초등학교	5.00	5.00	5.00	5.00	5.00	3.70	5.00	5.00
	중학교	5.00	5.00	5.00	5.00	3.00	5.00	5.00	5.00
	고등학교	4.05	4.05	4.20	4.26	3.76	3.76	4.18	4.05
	대졸 이상	3.87	3.93	3.98	3.81	3.69	3.69	3.94	3.87
맞벌이 여부	맞벌이 가구	3.91	4.00	4.10	3.92	3.65	3.74	4.08	3.89
	비맞벌이 가구	4.00	4.00	4.12	4.12	3.80	3.80	4.00	4.00

주. 5점 리커트 척도의 평균

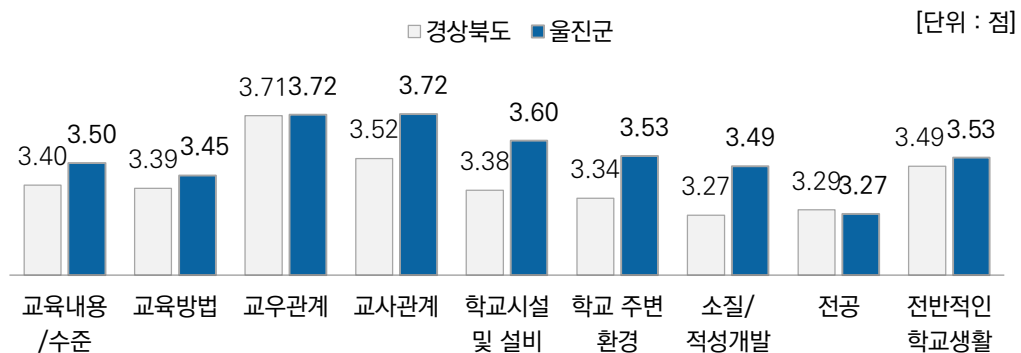
주. BASE. 초등학생 자녀가 있는 응답자

3) 중·고등학교 학교생활 만족도

□ 중·고등학교 전반적인 학교생활 만족도는 평균 3.53점(5점 만점)으로 나타남.

- 중·고등학교 학교생활 만족도 항목 중 교사관계가 3.72점으로 가장 높았고, 전반적인 학교생활 만족도는 3.53점으로 경상북도(3.49점) 대비 0.04점 높게 나타남.

| 그림 III-24 | 중·고등학교 학교생활 만족도



| 표 III-24 | 중·고등학교 학교생활 만족도

[단위 : 점]

구 분		중·고등학교 학교생활 만족도								
		교육 내용/ 수준	교육 방법	교우 관계	교사 관계	학교 시설 및 설비	학교 주변 환경	소질/ 적성 개발	전공	전반 적인 학교 생활
경상북도		3.40	3.39	3.71	3.52	3.38	3.34	3.27	3.29	3.49
울진군		3.50	3.45	3.72	3.72	3.60	3.53	3.49	3.27	3.53
성별	남자	3.47	3.45	3.74	3.68	3.49	3.54	3.54	3.34	3.55
	여자	3.54	3.43	3.68	3.77	3.74	3.53	3.42	3.19	3.49
연령대	29세 이하	3.60	3.50	3.81	3.85	3.63	3.50	3.34	3.07	3.50
	30~39세	-	-	-	-	-	-	-	-	-
	40~49세	3.50	3.41	3.50	3.60	3.63	3.53	3.66	3.53	3.53
	50~59세	3.42	3.45	3.76	3.64	3.57	3.63	3.57	3.33	3.60
	60~69세	3.00	3.00	4.06	4.06	3.35	3.00	3.00	3.00	3.00
	70세 이상	3.00	3.00	3.00	3.00	3.00	3.00	3.00	3.00	3.00
교육 정도	초등학교	3.00	3.00	3.00	3.00	3.00	3.00	3.00	3.00	3.00
	중학교	3.00	3.00	5.00	5.00	4.00	4.00	3.00	3.00	3.00
	고등학교	3.55	3.49	3.72	3.79	3.56	3.50	3.46	3.21	3.51
	대졸 이상	3.50	3.43	3.60	3.50	3.64	3.55	3.60	3.41	3.62
맞벌이 여부	맞벌이 가구	3.38	3.34	3.81	3.76	3.53	3.50	3.61	3.47	3.53
	비맞벌이 가구	3.62	3.62	3.63	3.62	3.63	3.78	3.78	3.62	3.78

주. 5점 리커트 척도의 평균

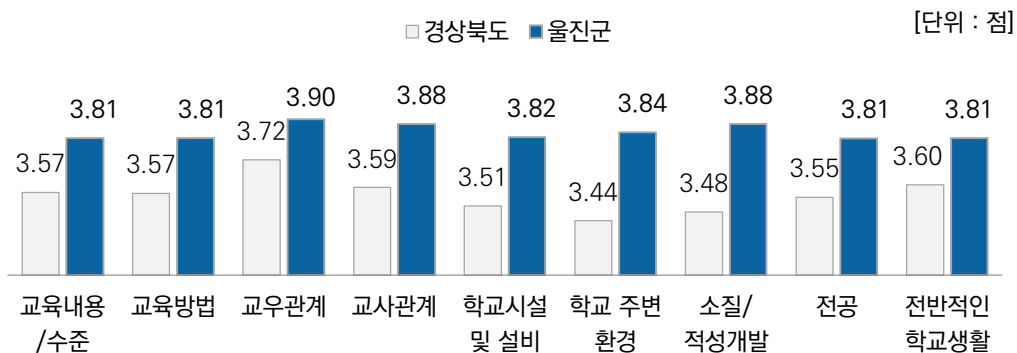
주. BASE. 중·고등학생 자녀가 있는 응답자

4) 대학교 학교생활 만족도

□ 대학교 전반적인 학교생활 만족도는 평균 3.81점(5점 만점)으로 나타남.

- 대학교 학교생활 만족도 항목 중 교우관계가 3.90점으로 가장 높았고, 전반적인 학교생활 만족도는 3.81점으로 경상북도(3.60점) 대비 0.21점 높게 나타남.

| 그림 Ⅲ-25 | 대학교 학교생활 만족도



| 표 Ⅲ-25 | 대학교 학교생활 만족도

[단위: 점]

구 분		대학교 학교생활 만족도								
		교육 내용/ 수준	교육 방법	교우 관계	교사 관계	학교 시설 및 설비	학교 주변 환경	소질/ 적성 개발	전공	전반 적인 학교 생활
경상북도		3.57	3.57	3.72	3.59	3.51	3.44	3.48	3.55	3.60
울진군		3.81	3.81	3.90	3.88	3.82	3.84	3.88	3.81	3.81
성별	남자	3.71	3.71	3.75	3.75	3.75	3.75	3.75	3.66	3.71
	여자	3.97	3.97	4.11	4.05	3.91	3.97	4.05	4.02	3.97
연령대	29세 이하	3.00	3.00	3.00	3.00	3.00	3.00	3.00	3.00	3.00
	30~39세	-	-	-	-	-	-	-	-	-
	40~49세	3.75	3.75	3.83	3.83	3.83	3.83	3.83	3.83	3.83
	50~59세	4.03	4.03	4.07	4.08	3.99	4.04	4.08	4.03	3.99
	60~69세	3.33	3.33	3.67	3.33	3.33	3.33	3.33	3.00	3.33
	70세 이상	3.00	3.00	4.00	4.00	3.00	3.00	4.00	3.00	3.00
교육 정도	초등학교	3.00	3.00	4.00	4.00	3.00	3.00	4.00	3.00	3.00
	중학교	-	-	-	-	-	-	-	-	-
	고등학교	3.77	3.77	3.90	3.82	3.82	3.86	3.86	3.81	3.82
	대졸 이상	3.89	3.89	3.89	3.95	3.84	3.84	3.89	3.83	3.83
	맞벌이 여부	맞벌이 가구	3.77	3.77	3.82	3.83	3.83	3.83	3.83	3.71
	비맞벌이 가구	4.00	4.00	4.00	4.00	4.00	4.00	4.00	4.00	4.00

주. 5점 리커트 척도의 평균

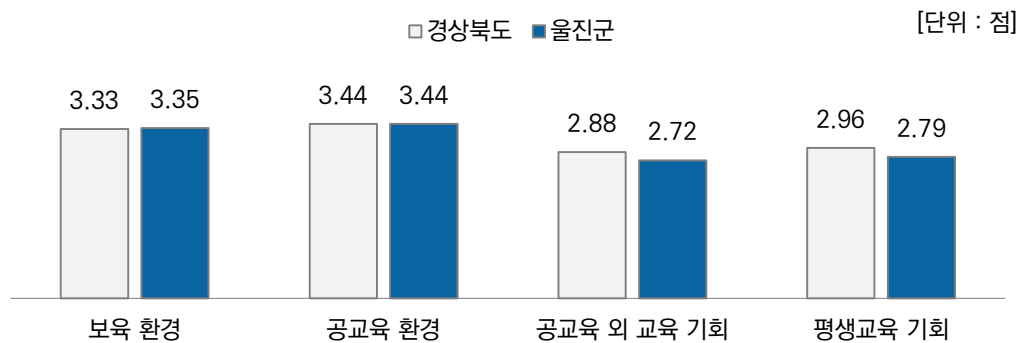
주. BASE. 대학생 자녀가 있는 응답자

5) 교육환경 만족도

□ 울진군 교육환경 만족도 항목 중 공교육 환경이 평균 3.44점(5점 만점)으로 가장 높았음.

- 교육환경 만족도 항목 중 공교육 환경이 3.44점으로 만족도 점수가 가장 높았고, 경상북도(3.44점)와 동일한 수준으로 나타남.
- 이어서, 보육 환경(3.35점), 평생교육 기회(2.79점), 공교육 외 교육 기회(2.72점) 순임.

| 그림 III-26 | 교육환경 만족도



| 표 III-26 | 교육환경 만족도

[단위 : 점]

구 분		교육환경 만족도			
		보육 환경	공교육 환경	공교육 외 교육 기회	평생교육 기회
경상북도		3.33	3.44	2.88	2.96
울진군		3.35	3.44	2.72	2.79
성별	남자	3.30	3.44	2.71	2.73
	여자	3.47	3.44	2.86	2.86
연령대	29세 이하	3.33	3.83	3.00	2.52
	30~39세	3.25	3.46	2.34	2.56
	40~49세	3.63	3.20	2.62	2.77
	50~59세	3.33	3.40	2.70	2.71
	60~69세	3.00	3.31	3.25	2.90
	70세 이상	3.46	3.53	3.66	2.98
교육 정도	초등학교	3.53	3.46	3.66	2.88
	중학교	3.26	3.50	4.00	2.83
	고등학교	3.22	3.42	2.64	2.81
	대졸 이상	3.28	3.40	2.67	2.72
맞벌이 여부	맞벌이 가구	3.24	3.43	2.76	2.75
	비맞벌이 가구	3.29	3.49	2.56	2.74

주. 5점 리커트 척도의 평균

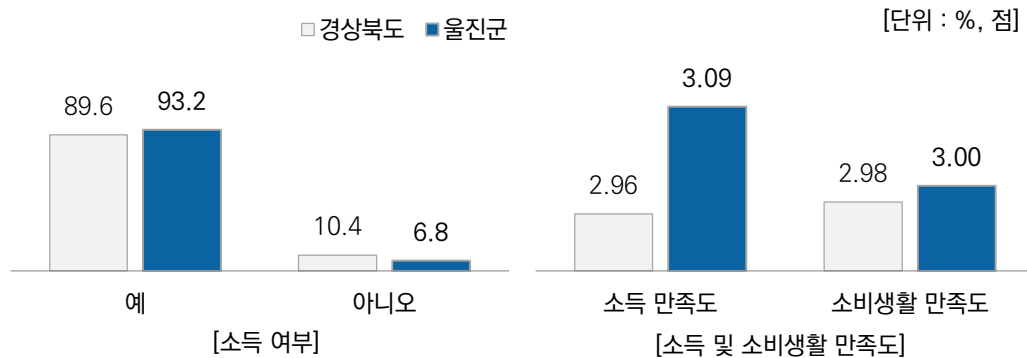
7. 소득과 소비

1) 소득 여부 및 소비생활 만족도

□ 소득이 있다고 응답한 비율은 93.2%이며, 소득 만족도는 3.09점(5점 만점)으로 나타남.

- 소득이 있다고 응답한 비율은 93.2%이며, 경상북도(89.6%) 대비 3.6%p 높은 것으로 나타남.
- 소득 만족도는 평균 3.09점, 소비생활 만족도는 평균 3.00점으로 집계됨.

| 그림 Ⅲ-27 | 소득 여부 및 소비생활 만족도



| 표 Ⅲ-27 | 소득 여부 및 소비생활 만족도

[단위 : %, 점]

구 분		소득 여부 및 소비생활 만족도			
		소득 여부 (%)		소득 및 소비생활 만족도 (점)	
		예	아니오	소득 만족도	소비생활 만족도
경상북도		89.6	10.4	2.96	2.98
울진군		93.2	6.8	3.09	3.00
성별	남자	97.0	3.0	3.14	3.06
	여자	89.2	10.8	3.02	2.93
연령대	29세 이하	76.1	23.9	3.43	3.13
	30~39세	91.3	8.7	3.16	2.87
	40~49세	95.0	5.0	3.13	2.96
	50~59세	92.0	8.0	3.16	3.15
	60~69세	94.5	5.5	3.09	3.06
	70세 이상	98.3	1.7	2.89	2.85
교육 정도	초등학교	97.6	2.4	2.79	2.78
	중학교	94.7	5.3	3.07	2.98
	고등학교	92.9	7.1	3.08	2.98
	대졸 이상	90.1	9.9	3.30	3.15

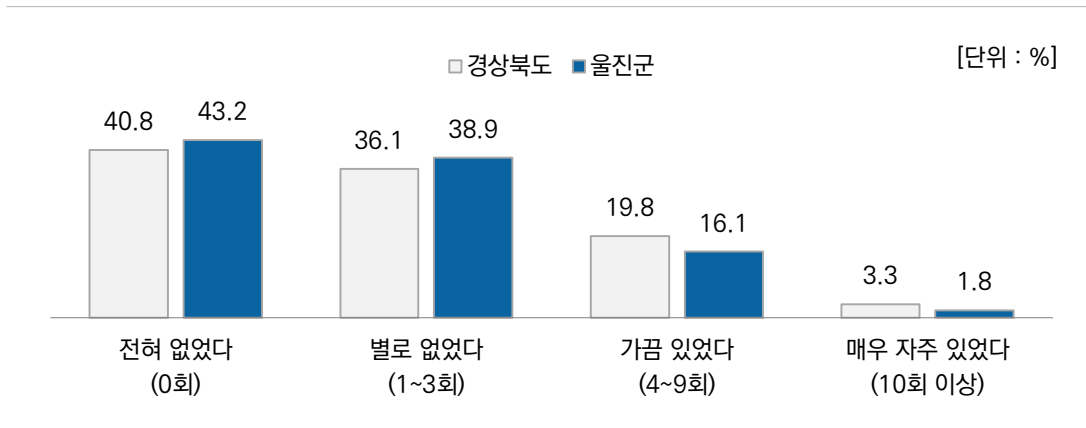
주. BASE. 만 19세 이상 응답자

2) 생계유지 어려움 경험 정도

□ 생계유지에 어려움을 겪었다는 응답 비율은 56.8%로 집계됨.

- 지난 1년 동안(24.4.16~25.4.15) 생계유지를 하는데 있어 경제적으로 어려움을 겪은 경험이 있다는 비율이 56.8%로 나타났고, 경상북도(59.2%) 대비 2.4%p 낮은 것으로 나타남.

| 그림 III-28 | 생계유지 어려움 경험 정도



| 표 III-28 | 생계유지 어려움 경험 정도

[단위 : %]

구 분		생계유지 어려움 경험 정도			
		전혀 없었다 (0회)	별로 없었다 (1~3회)	가끔 있었다 (4~9회)	매우 자주 있었다 (10회 이상)
경상북도		40.8	36.1	19.8	3.3
울진군		43.2	38.9	16.1	1.8
성별	남자	45.5	38.2	14.9	1.5
	여자	40.9	39.6	17.3	2.2
연령대	29세 이하	43.5	43.8	12.7	0.0
	30~39세	63.5	22.2	14.3	0.0
	40~49세	49.2	32.1	15.2	3.4
	50~59세	39.9	43.4	15.2	1.6
	60~69세	42.4	38.9	16.2	2.6
	70세 이상	36.0	43.3	18.9	1.8
교육 정도	초등학교	34.9	41.8	20.0	3.3
	중학교	43.5	38.6	15.6	2.3
	고등학교	38.3	42.7	17.2	1.7
	대졸 이상	52.6	33.8	12.8	0.9

주. BASE. 만 19세 이상 응답자

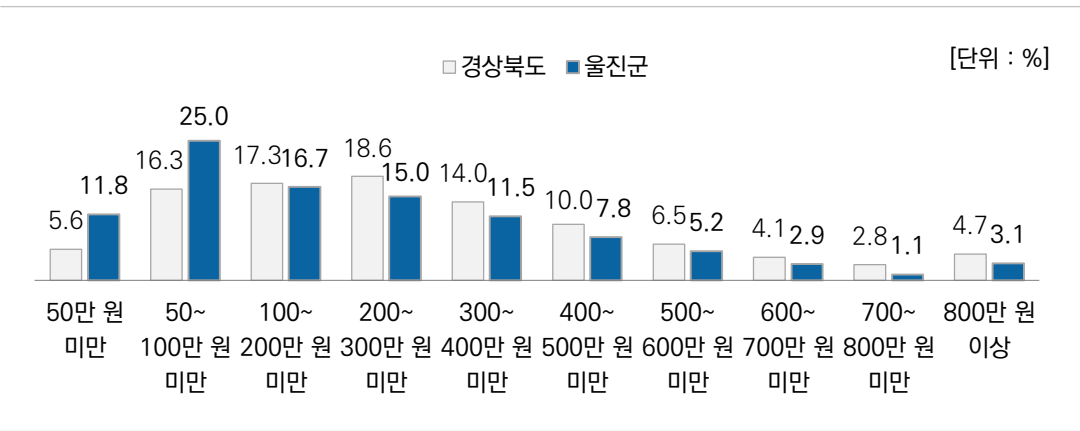
주. 기준 : 2024.4.16. ~ 2025.4.15.

3) 가구 월평균 소득

□ 울진군 가구 월평균 소득은 50~100만 원 미만이 8.7%로 가장 높음.

- 세금 납부(공제) 전의 월평균 총 가구 소득으로 50~100만 원 미만이 8.7%로 가장 높았고, 이어서 100~200만 원 미만(16.7%), 200~300만 원 미만(15.0%), 50만 원 미만(11.8%) 등의 순으로 나타남.

| 그림 Ⅲ-29 | 가구 월평균 소득



| 표 Ⅲ-29 | 가구 월평균 소득

구 분		가정 월평균 소득									
		50만원 미만	50~100만원 미만	100~200만원 미만	200~300만원 미만	300~400만원 미만	400~500만원 미만	500~600만원 미만	600~700만원 미만	700~800만원 미만	800만 원 이상
경상북도		5.6	16.3	17.3	18.6	14.0	10.0	6.5	4.1	2.8	4.7
울진군		11.8	25.0	16.7	15.0	11.5	7.8	5.2	2.9	1.1	3.1
성별	남자	5.6	17.6	18.1	16.4	14.6	10.9	6.8	4.4	1.6	4.0
	여자	24.2	39.6	14.0	12.1	5.2	1.5	2.1	0.0	0.0	1.3
연령대	29세 이하	0.0	0.0	25.0	33.3	41.7	0.0	0.0	0.0	0.0	0.0
	30~39세	0.0	0.0	15.2	24.1	25.9	11.6	5.8	5.8	2.9	8.7
	40~49세	1.6	0.0	5.4	16.1	17.2	25.2	10.2	8.1	8.1	8.1
	50~59세	2.4	5.1	9.6	14.0	23.2	16.4	11.1	7.5	1.8	9.0
	60~69세	5.9	17.5	15.3	22.4	13.2	7.6	10.3	4.7	0.0	3.0
	70세 이상	19.9	40.7	20.9	10.7	4.0	2.6	1.0	0.0	0.0	0.3
	초등학교	24.7	41.6	20.6	7.8	2.2	2.1	1.0	0.0	0.0	0.0
교육 정도	중학교	10.6	38.7	21.5	16.0	5.8	4.6	0.9	1.9	0.0	0.0
	고등학교	4.3	12.9	15.1	21.2	16.2	14.0	8.0	4.2	0.0	4.2
	대졸 이상	0.0	3.2	9.4	19.0	24.6	12.0	11.6	7.0	4.5	8.7

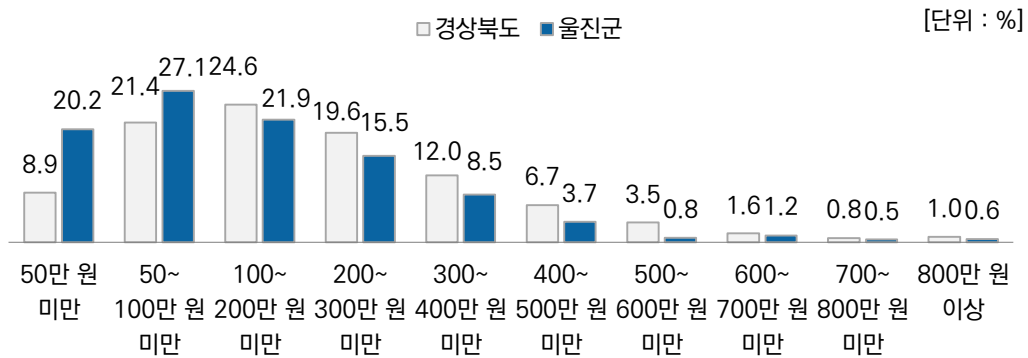
주. 기준 : 2024.4.16. ~ 2025.4.15.

4) 가구 월평균 소비지출액

□ 울진군 가구 월평균 소비지출액은 50~100만 원 미만이 27.1%로 가장 높음.

- 월평균 총 소비지출액으로 50~100만원 미만이 27.1%로 가장 높았고, 이어서 100~200만 원 미만(21.9%), 50만 원 미만(20.2%), 200~300만 원 미만(15.5%) 등의 순으로 나타남.

| 그림 III-30 | 가구 월평균 소비지출액



| 표 III-30 | 가구 월평균 소비지출액

[단위 : %]

구 분		가구 월평균 소비지출액									
		50만원 미만	50~100만원 미만	100~200만원 미만	200~300만원 미만	300~400만원 미만	400~500만원 미만	500~600만원 미만	600~700만원 미만	700~800만원 미만	800만 원 이상
경상북도		8.9	21.4	24.6	19.6	12.0	6.7	3.5	1.6	0.8	1.0
울진군		20.2	27.1	21.9	15.5	8.5	3.7	0.8	1.2	0.5	0.6
성별	남자	10.0	23.6	26.0	19.4	11.8	5.0	1.2	1.8	0.6	0.6
	여자	40.6	33.9	13.8	7.6	2.1	1.2	0.0	0.0	0.4	0.5
연령대	29세 이하	0.0	25.0	41.7	33.3	0.0	0.0	0.0	0.0	0.0	0.0
	30~39세	3.9	3.9	34.4	23.0	26.1	8.7	0.0	0.0	0.0	0.0
	40~49세	1.6	2.2	19.2	29.5	22.7	13.5	1.6	8.1	0.0	1.6
	50~59세	3.6	12.0	20.2	28.0	17.9	8.1	2.7	2.1	3.6	1.8
	60~69세	12.1	21.5	27.8	22.9	8.7	4.0	0.7	1.3	0.0	0.9
	70세 이상	33.3	39.6	18.7	5.4	2.3	0.5	0.3	0.0	0.0	0.0
교육 정도	초등학교	38.2	39.8	16.1	3.1	2.1	0.7	0.0	0.0	0.0	0.0
	중학교	27.0	36.5	22.7	9.2	1.9	1.8	0.9	0.0	0.0	0.0
	고등학교	7.0	20.5	26.5	26.6	11.4	4.9	0.5	1.0	0.5	1.0
	대졸 이상	1.5	8.0	25.9	27.0	19.7	8.5	2.3	4.2	1.7	1.3

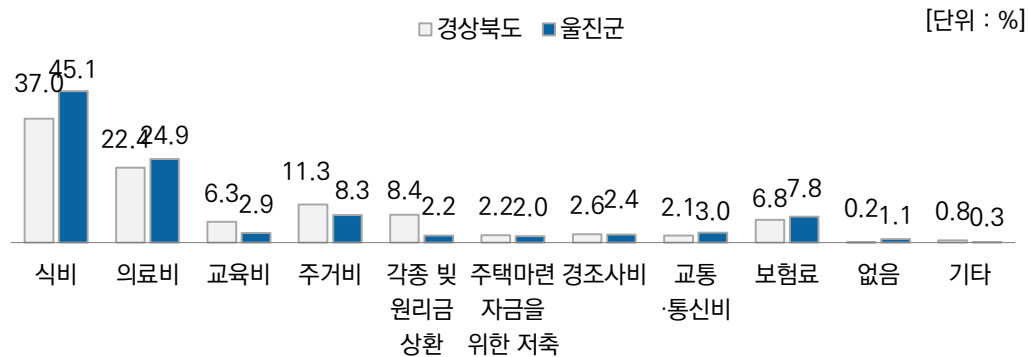
주. 기준 : 2024.4.16. ~ 2025.4.15.

5) 부담을 느끼는 소비지출 항목(1순위 기준)

□ 지출 항목 중 식비(45.1%)에 대한 지출 부담이 가장 큰 것으로 나타남.

- 지출하는 항목 중 가장 부담이 큰 것으로 식비가 45.1%로 가장 높았고, 경상북도(37.0%) 대비 8.1%p 높은 것으로 나타남.
- 이어서, 의료비(24.9%), 주거비(8.3%), 보험료(7.8%) 등의 순으로 나타남.

| 그림 Ⅲ-31 | 부담을 느끼는 소비지출 항목(1순위 기준)



| 표 Ⅲ-31 | 부담을 느끼는 소비지출 항목(1순위 기준)

[단위 : %]

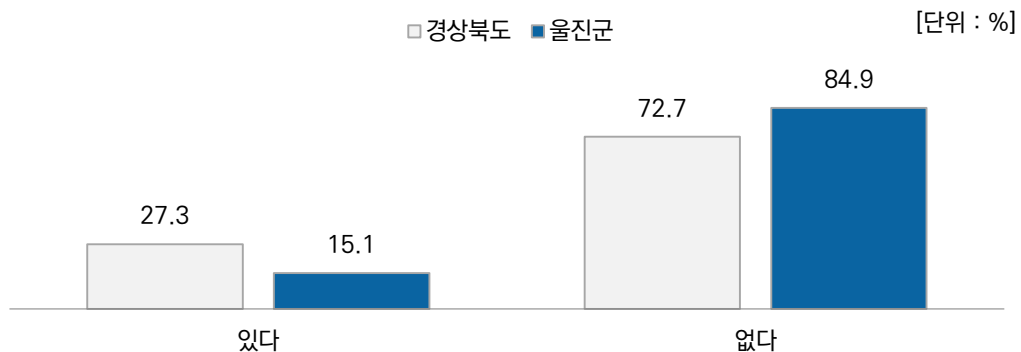
구 분		부담을 느끼는 소비지출 항목(1순위 기준)										
		식비	의료비	교육비	주거비	각종 원리금 상환	주택마 련자금 을 위한 저축	경조사 비	교통· 통신비	보험료	없음	기타
경상북도		37.0	22.4	6.3	11.3	8.4	2.2	2.6	2.1	6.8	0.2	0.8
울진군		45.1	24.9	2.9	8.3	2.2	2.0	2.4	3.0	7.8	1.1	0.3
성별	남자	49.9	17.6	4.0	7.3	2.8	2.0	2.6	3.2	8.7	1.3	0.5
	여자	35.5	39.3	0.8	10.3	0.9	1.8	2.1	2.6	6.1	0.5	0.0
연령대	29세 이하	58.3	0.0	0.0	16.7	0.0	0.0	8.3	8.3	0.0	8.3	0.0
	30~39세	44.2	2.8	2.9	18.4	5.8	9.6	2.8	0.0	5.8	3.9	3.9
	40~49세	51.1	0.0	6.5	10.8	3.2	7.6	1.6	3.7	15.6	0.0	0.0
	50~59세	52.2	3.5	11.1	7.2	3.5	5.4	2.4	2.7	10.2	1.8	0.0
	60~69세	44.8	12.8	0.7	12.0	4.5	0.0	3.3	3.6	16.7	1.6	0.0
	70세 이상	41.7	42.5	1.0	5.6	0.5	0.3	2.0	2.9	3.0	0.3	0.3
교육 정도	초등학교	38.6	42.8	0.7	6.7	0.8	0.3	0.8	3.6	5.2	0.0	0.3
	중학교	38.5	31.6	1.8	12.3	0.9	0.0	0.9	4.0	7.4	2.5	0.0
	고등학교	52.2	13.9	3.1	7.6	3.1	1.7	4.5	1.2	12.0	0.5	0.0
	대졸 이상	51.7	3.8	7.0	9.2	4.1	6.0	3.7	3.5	7.7	2.5	0.8

6) 가구 부채 여부

□ 울진군의 가구 부채 보유 비율은 15.1%로 경상북도(27.3%)보다 낮았음.

- 울진군의 가구 부채 보유 비율은 15.1%로 경상북도(27.3%)보다 12.2%p 높게 나타남.
- 세부 특성별로 살펴보면, 남자(19.9%), 40대(38.8%), 학력이 높을수록 부채 비율이 높은 것으로 나타남.

| 그림 III-32 | 가구 부채 여부



| 표 III-32 | 가구 부채 여부

[단위 : %]

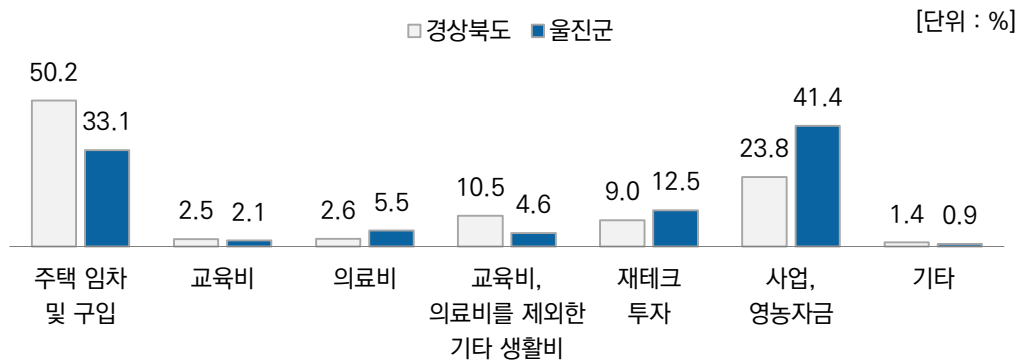
구 분		가 구 부 채 여 부	
		있 다	없 다
경상북도		27.3	72.7
울진군		15.1	84.9
성별	남자	19.9	80.1
	여자	5.4	94.6
연령대	29세 이하	16.7	83.3
	30~39세	31.6	68.4
	40~49세	38.8	61.2
	50~59세	22.1	77.9
	60~69세	20.2	79.8
	70세 이상	5.7	94.3
교육 정도	초등학교	5.3	94.7
	중학교	15.7	84.3
	고등학교	19.6	80.4
	대졸 이상	25.3	74.7

① 가구 부채 이유

□ 부채의 주된 이유로 사업, 영농자금(41.4%)로 가장 높았음.

- 가구 부채의 주된 이유로 사업, 영농자금이 41.4%로 가장 높았고, 경상북도(23.8%) 대비 17.6%p 높은 것으로 나타남.
- 이어서, 주택 임차 및 구입(33.1%), 재테크 투자(12.5%), 의료비(5.5%) 등의 순임.

| 그림 Ⅲ-33 | 가구 부채 이유



| 표 Ⅲ-33 | 가구 부채 이유

[단위 : %]

구 분		가구 부채 이유						
		주택 임차 및 구입	교육비	의료비	교육비, 의료비를 제외한 생활비	재테크 투자	사업, 영농자금	기타
경상북도		50.2	2.5	2.6	10.5	9.0	23.8	1.4
울진군		33.1	2.1	5.5	4.6	12.5	41.4	0.9
성별	남자	34.6	2.3	4.9	5.3	10.9	41.1	1.0
	여자	21.9	0.0	9.9	0.0	24.4	43.9	0.0
연령대	29세 이하	0.0	0.0	0.0	0.0	100.0	0.0	0.0
	30~39세	39.1	0.0	0.0	0.0	21.4	39.4	0.0
	40~49세	59.6	0.0	4.2	0.0	14.0	22.2	0.0
	50~59세	52.7	4.1	5.5	4.1	4.1	29.6	0.0
	60~69세	3.3	4.5	6.5	4.5	6.6	71.2	3.3
	70세 이상	23.6	0.0	8.7	13.2	13.2	41.3	0.0
교육 정도	초등학교	0.0	0.0	6.4	13.0	19.2	61.3	0.0
	중학교	25.5	0.0	5.8	13.8	0.0	55.0	0.0
	고등학교	36.3	3.6	5.3	2.7	9.0	40.6	2.6
	대졸 이상	44.4	2.2	5.2	0.0	17.9	30.3	0.0

주. 부채의 이유가 여러 가지 있어도, 주된 이유 한 가지만 기입

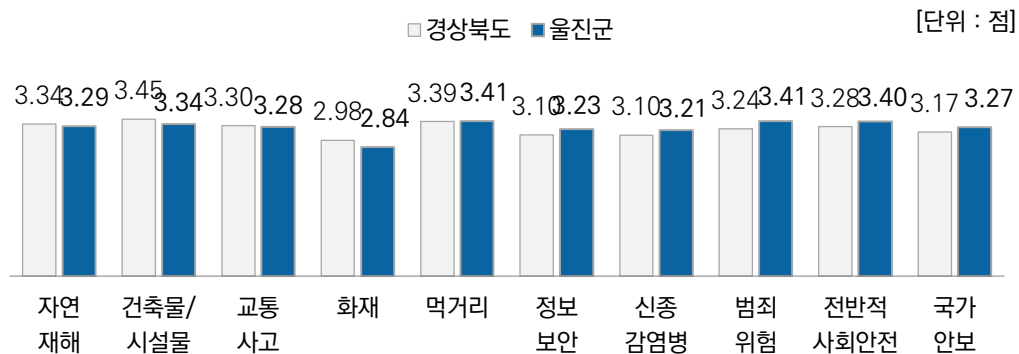
8. 안전

1) 사회 안전에 대한 인식

□ 사회 안전에 대한 인식으로 범죄위험이 평균 3.41점(5점 만점)으로 가장 높았음.

- 사회 안전에 대한 인식으로 범죄위험이 3.41점으로 가장 높았고, 경상북도(3.24점) 대비 0.17점 높은 것으로 나타남.
- 이어서, 먹거리(3.41점), 전반적 사회안전(3.40점), 건축물/시설물(3.34점) 등의 순임.

| 그림 III-34 | 사회 안전에 대한 인식



| 표 III-34 | 사회 안전에 대한 인식

[단위 : 점]

구 분		소득 여부 및 소비생활 만족도									
		자연 재해	건축물/시설물	교통 사고	화재	먹거리	정보 보안	신종 감염병	범죄 위험	전반적 사회안전	국가 안보
경상북도		3.34	3.45	3.30	2.98	3.39	3.10	3.10	3.24	3.28	3.17
울진군		3.29	3.34	3.28	2.84	3.41	3.23	3.21	3.41	3.40	3.27
성별	남자	3.25	3.31	3.25	2.80	3.34	3.18	3.19	3.37	3.33	3.23
	여자	3.33	3.37	3.31	2.88	3.48	3.28	3.23	3.46	3.48	3.32
연령대	29세 이하	3.26	3.31	3.18	2.84	3.23	3.12	3.21	3.35	3.34	3.30
	30~39세	3.41	3.41	3.25	2.76	3.41	3.16	3.26	3.37	3.37	3.18
	40~49세	3.26	3.24	3.14	2.80	3.26	3.10	3.14	3.33	3.31	3.19
	50~59세	3.38	3.41	3.34	2.94	3.54	3.29	3.33	3.52	3.53	3.37
	60~69세	3.19	3.33	3.27	2.84	3.42	3.18	3.12	3.39	3.37	3.21
	70세 이상	3.30	3.35	3.36	2.80	3.44	3.35	3.21	3.43	3.43	3.32
교육 정도	초등학교	3.23	3.32	3.33	2.77	3.43	3.30	3.15	3.41	3.40	3.24
	중학교	3.31	3.41	3.40	2.99	3.54	3.31	3.21	3.53	3.50	3.39
	고등학교	3.34	3.34	3.26	2.88	3.34	3.20	3.23	3.39	3.39	3.31
	대졸 이상	3.28	3.34	3.23	2.78	3.41	3.17	3.22	3.40	3.39	3.23

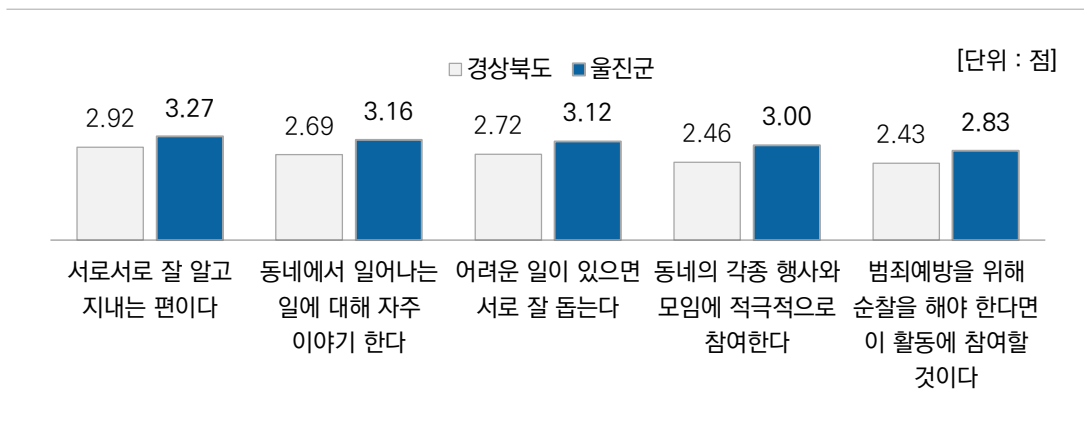
주. 5점 리커트 척도의 평균

2) 공동체의식

□ 공동체의식으로 서로서로 잘 알고 지내는 편이라는 항목이 3.27점으로 상대적으로 높았음.

- 공동체의식으로 서로서로 잘 알고 지내는 편이라는 항목이 3.27점으로 가장 높았고, 경상북도(2.92점) 대비 0.35점 높은 것으로 나타남.
- 범죄예방을 위해 순찰을 해야 한다면 이 활동에 참여할 것이라는 제외된 4개 항목은 모두 2.00점대 점수를 보여 보통 이하 수준으로 집계됨.

| 그림 Ⅲ-35 | 공동체의식



| 표 Ⅲ-35 | 공동체의식

[단위 : 점]

구 분		공동체의식				
		서로 서로 잘 알고 지내는 편이다	동네에서 일어나는 일에 대해 자주 이야기 한다	어려운 일이 있으면 서로 잘 돕는다	동네의 각종 행사와 모임에 적극적으로 참여한다	범죄예방을 위해 순찰을 해야 한다면 이 활동에 참여할 것이다
경상북도		2.92	2.69	2.72	2.46	2.43
울진군		3.27	3.16	3.12	3.00	2.83
성별	남자	3.20	3.08	3.07	3.02	2.87
	여자	3.35	3.24	3.17	2.97	2.78
연령대	29세 이하	2.63	2.48	2.46	2.45	2.59
	30~39세	2.63	2.47	2.50	2.43	2.55
	40~49세	3.10	2.94	2.91	2.81	2.68
	50~59세	3.31	3.18	3.17	3.11	3.03
	60~69세	3.53	3.44	3.41	3.31	3.02
	70세 이상	3.66	3.58	3.47	3.20	2.79
교육 정도	초등학교	3.67	3.58	3.48	3.22	2.75
	중학교	3.48	3.38	3.33	3.12	2.95
	고등학교	3.27	3.18	3.13	3.04	2.85
	대졸 이상	2.97	2.79	2.81	2.78	2.81

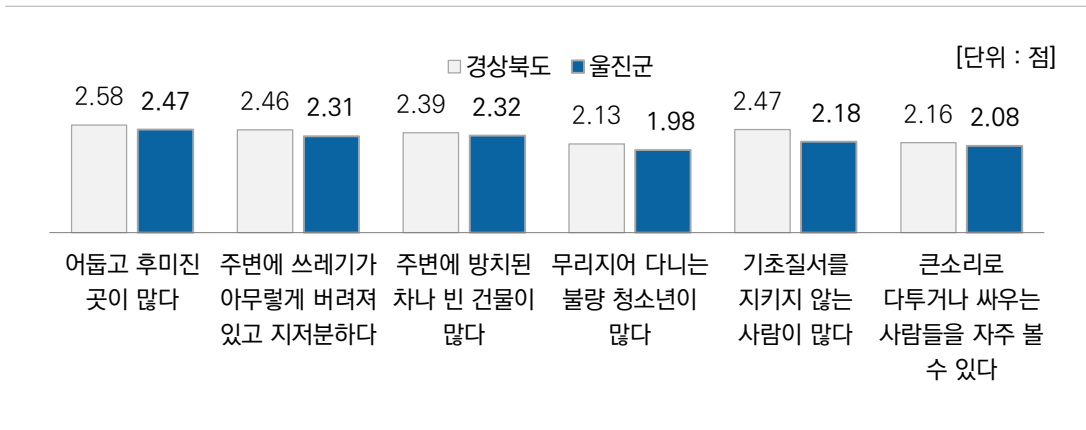
주. 5점 리커트 척도의 평균

3) 안전환경에 대한 평가

□ 안전환경에 대한 평가 항목 중 어둡고 후미진 곳이 많다는 응답이 2.47점으로 상대적으로 가장 높았음.

- 동네 주위환경에 대해 어둡고 후미진 곳이 많다는 항목이 2.47점으로 상대적으로 가장 높았고, 경상북도(2.58점) 대비 0.11점 낮은 것으로 나타남.
- 6개 항목 모두 2.00점대 이하 점수를 보여 보통 이하 수준으로 집계됨.

| 그림 III-36 | 안전환경에 대한 평가



| 표 III-36 | 안전환경에 대한 평가

[단위 : 점]

구 분		안전환경에 대한 평가					
		어둡고 후미진 곳이 많다	주변에 쓰레기가 아무렇게 버려져 있고 지저분하다	주변에 방치된 차나 빈 건물이 많다	무리지어 다니는 불량 청소년이 많다	기초질서를 지키지 않는 사람이 많다	큰소리로 다투거나 싸우는 사람들을 자주 볼 수 있다
경상북도		2.58	2.46	2.39	2.13	2.47	2.16
울진군		2.47	2.31	2.32	1.98	2.18	2.08
성별	남자	2.50	2.34	2.32	2.02	2.23	2.13
	여자	2.44	2.27	2.32	1.94	2.13	2.02
연령대	29세 이하	2.47	2.23	2.26	2.03	2.06	2.08
	30~39세	2.48	2.38	2.15	2.00	2.23	2.11
	40~49세	2.56	2.46	2.36	2.14	2.42	2.30
	50~59세	2.46	2.31	2.18	1.96	2.19	2.08
	60~69세	2.44	2.28	2.33	1.97	2.20	2.08
	70세 이상	2.47	2.27	2.49	1.90	2.08	1.96
교육 정도	초등학교	2.49	2.29	2.56	1.88	2.08	1.95
	중학교	2.35	2.28	2.25	1.89	2.03	2.01
	고등학교	2.59	2.34	2.37	2.09	2.28	2.19
	대졸 이상	2.37	2.29	2.14	1.97	2.19	2.07

주. 5점 리커트 척도의 평균

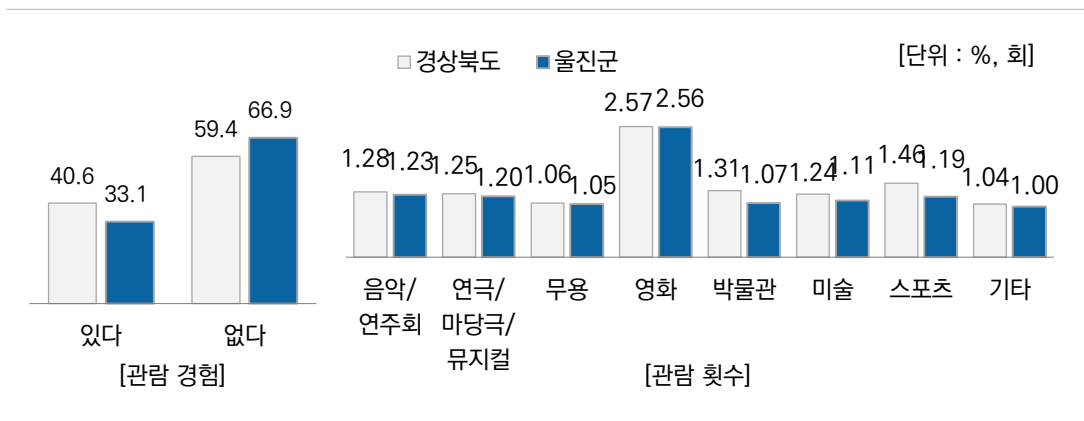
9. 여가와 문화

1) 문화예술행사 관람 여부 및 횟수

□ 울진군 문화예술행사 관람률은 33.1%로 나타났고, 그 중 영화 관람 횟수가 가장 높았음.

- 울진군 문화예술행사 관람률은 33.1%로 경상북도(40.6%)보다 7.5%p 낮았음.
- 세부 특성별로 살펴보면, 연령층이 낮을수록, 학력이 높을수록 문화예술행사 관람률이 높은 것으로 나타남.

| 그림 Ⅲ-37 | 문화예술행사 관람 여부 및 횟수



| 표 Ⅲ-37 | 문화예술행사 관람 여부 및 횟수

[단위: %, 점]

구 분		문화예술행사 관람 여부 및 횟수								
		문화예술행사 관람 여부		관람 횟수(점)						
		있다	없다	음악/연주회	연극/마당극/뮤지컬	무용	영화	박물관	미술	스포츠
경상북도		40.6	59.4	1.28	1.25	1.06	2.57	1.31	1.24	1.04
울진군		33.1	66.9	1.23	1.20	1.05	2.56	1.07	1.11	1.00
성별	남자	33.9	66.1	1.22	1.17	1.04	2.42	1.08	1.16	1.00
	여자	32.3	67.7	1.25	1.23	1.06	2.72	1.05	1.06	1.00
연령대	29세 이하	70.5	29.5	1.09	1.05	1.00	2.75	1.00	1.10	1.00
	30~39세	61.5	38.5	1.15	1.32	1.17	2.10	1.03	1.02	1.21
	40~49세	46.5	53.5	1.31	1.42	1.02	2.54	1.07	1.07	1.29
	50~59세	41.6	58.4	1.27	1.19	1.04	2.73	1.10	1.25	1.24
	60~69세	18.1	81.9	1.41	1.10	1.04	2.57	1.19	1.08	1.18
	70세 이상	4.3	95.7	1.43	1.04	1.00	2.35	1.09	1.04	1.18
교육 정도	초등학교	6.7	93.3	1.26	1.00	1.12	1.92	1.25	1.32	1.53
	중학교	17.2	82.8	1.18	1.05	1.00	2.78	1.08	1.08	1.21
	고등학교	31.6	68.4	1.21	1.12	1.00	2.57	1.02	1.15	1.06
	대졸 이상	56.0	44.0	1.25	1.27	1.07	2.59	1.07	1.08	1.23

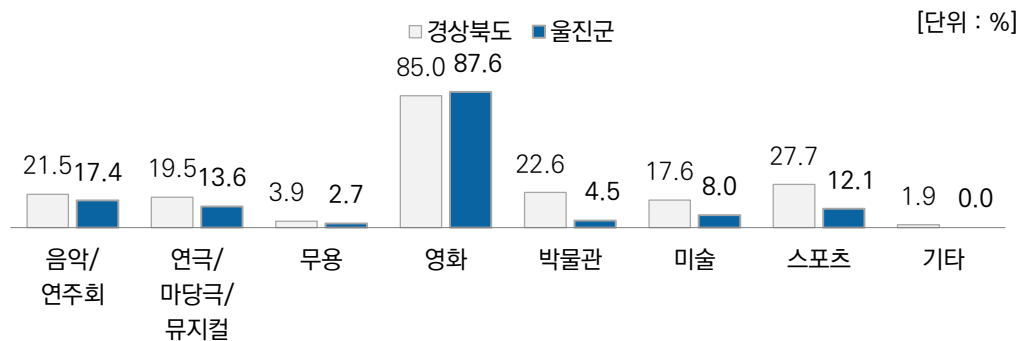
주. 관람 횟수의 지난 1년(2024.4.16. ~ 2025.4.15.) 동안 관람 경험이 있는 응답자 대상이며, 5점 리커트 척도 문항을 평균 값으로 산출한 결과임.

① 문화예술행사 관람률

□ 문화예술행사 관람률은 영화(87.6%), 음악/연주회(17.4%), 연극/마당극/뮤지컬(13.6%) 등의 순임.

- 문화예술행사 관람률이 가장 높은 항목으로 영화가 87.6%로 가장 높았고, 경상북도(85.0%) 대비 2.6%p 높았음.
- 이어서, 음악/연주회(17.4%), 연극/마당극/뮤지컬(13.6%), 스포츠(12.1%) 등의 순으로 나타남.

| 그림 III-38 | 문화예술행사 관람률



| 표 III-38 | 문화예술행사 관람률

[단위 : %]

구 분		문화예술행사 관람률							
		음악/연주회	연극/뮤지컬	무용	영화	박물관	미술	스포츠	기타
경상북도		21.5	19.5	3.9	85.0	22.6	17.6	27.7	1.9
울진군		17.4	13.6	2.7	87.6	4.5	8.0	12.1	0.0
성별	남자	15.3	10.9	1.5	86.0	5.9	11.3	19.8	0.0
	여자	19.7	16.4	4.0	89.3	3.0	4.4	3.7	0.0
연령대	29세 이하	8.8	5.3	0.0	96.5	0.0	10.4	6.9	0.0
	30~39세	11.0	22.6	10.3	75.5	2.6	1.9	13.0	0.0
	40~49세	25.4	25.3	1.8	87.3	5.4	7.3	18.3	0.0
	50~59세	17.6	12.2	1.4	87.5	7.0	10.9	12.7	0.0
	60~69세	31.1	7.1	2.2	86.2	9.8	7.6	12.9	0.0
	70세 이상	28.0	4.4	0.0	86.7	8.9	4.4	8.9	0.0
교육 정도	초등학교	10.0	0.0	6.2	60.3	6.2	7.9	29.1	0.0
	중학교	15.0	4.9	0.0	86.1	7.5	7.5	21.5	0.0
	고등학교	15.8	9.2	0.0	93.3	2.4	9.7	6.1	0.0
	대졸 이상	19.1	17.8	4.2	86.7	5.3	7.1	13.2	0.0

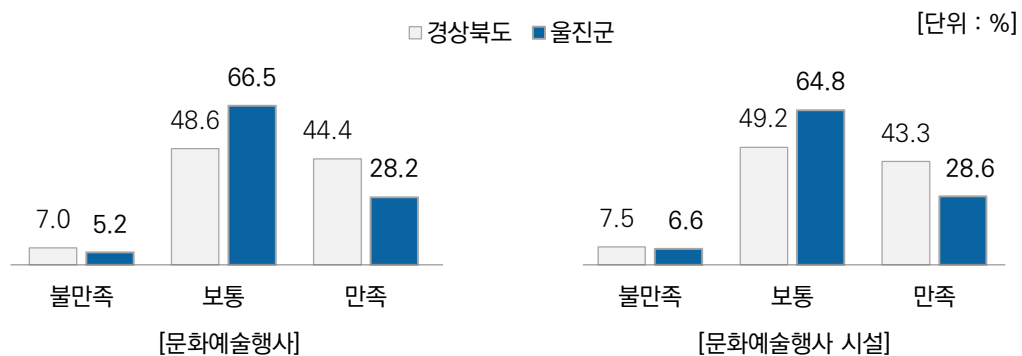
주. 관람 횟수가 1회 이상인 응답 비중

2) 문화예술행사 및 시설 만족도

□ 문화예술행사 만족도와 문화예술행사 시설 만족도는 각 3.27점으로 보통 이상 수준임.

- 문화예술행사 만족도는 3.27점으로 경상북도(3.43점) 대비 0.16점 낮았고, 문화예술행사 시설 만족도는 3.27점으로 경상북도(3.42점) 대비 0.15점 낮은 것으로 나타남.

| 그림 Ⅲ-39 | 문화예술행사 및 시설 만족도



| 표 Ⅲ-39 | 문화예술행사 및 시설 만족도

[단위 : %, 점]

구 분		문화예술행사 및 시설 만족도							
		문화예술행사				문화예술행사 시설			
		불만족	보통	만족	평균(점)	불만족	보통	만족	평균(점)
경상북도		7.0	48.6	44.4	3.43	7.5	49.2	43.3	3.42
울진군		5.2	66.5	28.2	3.27	6.6	64.8	28.6	3.25
성별	남자	6.2	66.8	27.0	3.26	7.7	64.6	27.7	3.26
	여자	4.2	66.3	29.5	3.27	5.5	65.0	29.5	3.25
연령대	29세 이하	3.5	73.6	23.0	3.23	3.5	73.6	23.0	3.23
	30~39세	5.8	73.6	20.7	3.13	10.3	69.0	20.7	3.08
	40~49세	7.4	67.3	25.3	3.23	9.2	65.5	25.3	3.22
	50~59세	5.6	59.3	35.1	3.36	7.0	56.5	36.6	3.35
	60~69세	4.5	55.6	40.0	3.41	4.5	55.6	40.0	3.41
	70세 이상	5.1	62.5	32.4	3.27	5.1	62.5	32.4	3.27
	초등학교	10.0	68.7	21.3	3.11	10.0	68.7	21.3	3.11
교육 정도	중학교	-	83.6	16.4	3.16	-	83.6	16.4	3.16
	고등학교	5.1	55.1	39.7	3.40	6.1	54.2	39.7	3.38
	대졸 이상	5.4	71.1	23.5	3.22	7.3	68.6	24.1	3.21

주. 불만족(매우 불만족 + 약간 불만족), 만족(매우 만족 + 약간 만족)

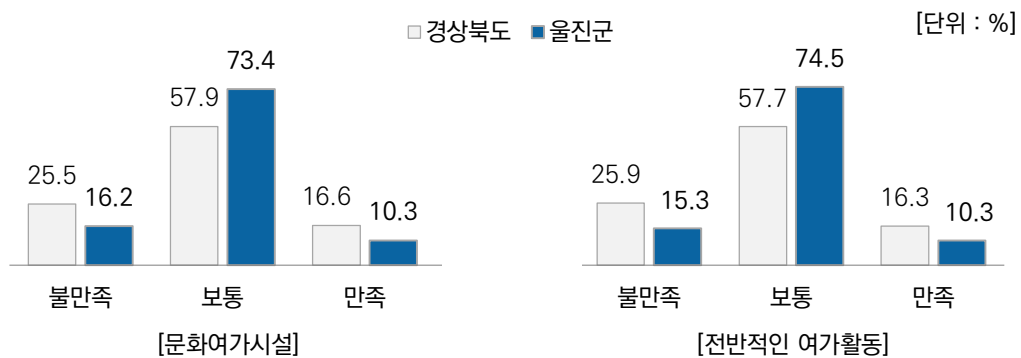
주. 5점 리커트 척도의 평균

3) 여가활동 만족도

□ 문화여가시설 만족도와 전반적인 여가활동 만족도는 각 2.93점으로 보통 이하 수준임.

- 문화여가시설 만족도와 전반적인 여가활동 만족도는 각 2.93점으로 경상북도(문화여가시설 만족도 2.88점, 전반적인 여가활동 만족도 2.88점) 각 0.05점 낮은 것으로 나타남.

| 그림 III-40 | 여가활동 만족도



| 표 III-40 | 여가활동 만족도

[단위 : %, 점]

구 분		여가활동 만족도							
		문화여가시설				전반적인 여가활동			
		불만족	보통	만족	평균(점)	불만족	보통	만족	평균(점)
경상북도		25.5	57.9	16.6	2.88	25.9	57.7	16.3	2.88
울진군		16.2	73.4	10.3	2.93	15.3	74.5	10.3	2.93
성별	남자	16.5	72.7	10.9	2.93	15.7	73.2	11.1	2.94
	여자	16.0	74.2	9.8	2.92	14.8	75.8	9.4	2.93
연령대	29세 이하	19.7	67.8	12.4	2.95	19.7	67.8	12.4	2.95
	30~39세	25.4	64.7	9.9	2.82	19.9	70.2	9.9	2.87
	40~49세	16.1	68.7	15.2	2.99	13.6	72.0	14.4	3.01
	50~59세	14.2	68.9	16.9	3.01	14.3	68.7	16.9	3.00
	60~69세	10.0	80.6	9.4	2.99	9.4	80.7	9.9	3.00
	70세 이상	18.2	78.9	2.8	2.80	18.0	79.4	2.6	2.80
교육 정도	초등학교	16.9	80.8	2.3	2.81	17.4	80.3	2.3	2.81
	중학교	12.5	82.5	5.0	2.92	12.9	82.1	5.0	2.91
	고등학교	17.4	71.2	11.4	2.93	16.2	72.3	11.6	2.94
	대졸 이상	15.8	68.3	15.9	3.00	13.8	70.6	15.6	3.02

주. 불만족(매우 불만족 + 약간 불만족), 만족(매우 만족 + 약간 만족)

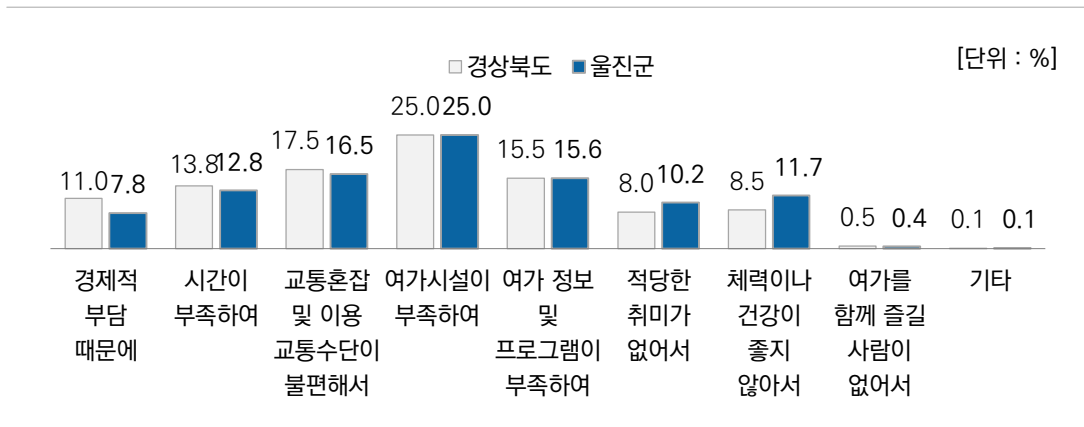
주. 5점 리커트 척도의 평균

① 여가활동 불만족 이유

□ 여가활동 불만족 이유로 여가시설이 부족하다는 응답이 25.0%로 가장 높았음.

- 지역 내 여가활동 여건에 불만족하는 이유로 여가시설이 부족하다는 응답이 25.0%로 가장 높았고, 경상북도(25.0%)와 동일한 수준으로 나타남.
- 이어서, 교통혼잡 및 이용 교통수단이 불편해서(16.5%), 여가 정보 및 프로그램이 부족하여(15.6%), 시간이 부족하여(12.8%), 체력이나 건강이 좋지 않아서(11.7%) 등의 순으로 나타남.

| 그림 Ⅲ-41 | 여가활동 불만족 이유



| 표 Ⅲ-41 | 여가활동 불만족 이유

[단위 : %, 점]

구 분		여가활동 불만족 이유								
		경제적 부담 때문에	시간이 부족하여	교통혼잡/이용 교통수단이 불편해서	여가시설이 부족하여	여가 정보/프로그램이 부족하여	적당한 취미가 없어서	체력이나 건강이 좋지 않아서	여가를 함께 즐길 사람이 없어서	기타
경상북도		11.0	13.8	17.5	25.0	15.5	8.0	8.5	0.5	0.1
울진군		7.8	12.8	16.5	25.0	15.6	10.2	11.7	0.4	0.1
성별	남자	8.0	14.2	15.9	26.0	17.5	9.1	8.9	0.2	0.1
	여자	7.5	11.3	17.1	24.0	13.5	11.2	14.5	0.6	0.1
연령대	29세 이하	0.0	11.1	32.2	32.2	7.3	17.3	0.0	0.0	0.0
	30~39세	1.6	33.3	11.1	42.9	9.5	1.6	0.0	0.0	0.0
	40~49세	25.4	26.4	30.5	6.7	11.0	0.0	0.0	0.0	0.0
	50~59세	11.3	2.2	13.8	46.0	21.6	4.5	0.5	0.0	0.0
	60~69세	8.5	20.6	15.7	28.6	13.9	10.0	1.9	0.9	0.0
	70세 이상	2.1	0.7	6.7	4.7	20.9	19.1	44.5	0.9	0.4
교육 정도	초등학교	4.8	4.7	5.1	12.8	14.2	17.1	40.1	0.5	0.5
	중학교	10.0	11.7	13.4	16.3	24.1	8.1	15.1	1.4	0.0
	고등학교	9.0	14.4	22.0	26.9	13.6	9.7	3.8	0.5	0.0
	대졸 이상	7.7	16.6	19.2	33.5	15.7	6.8	0.6	0.0	0.0

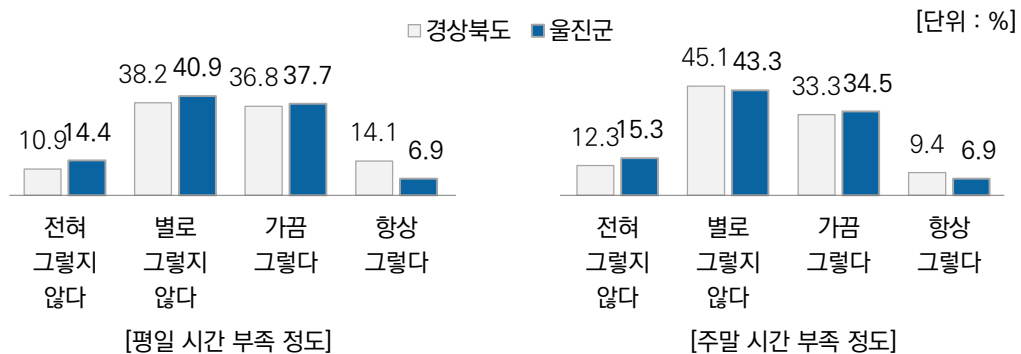
주. 여가활동 만족도 중 매우 불만족 또는 약간 불만족 응답자 대상

4) 시간사용에 대한 만족도

□ 평일 44.7%, 주말 41.4%가 시간 사용에 대해 부족을 느낌.

- 울진군 시간사용에 대해 평일 44.7%, 주말 41.4%가 부족을 느낀다고 응답하였고, 경상북도(평일 50.9%, 주말 42.6%) 보다 낮은 것으로 나타남.

| 그림 III-42 | 시간사용에 대한 만족도



| 표 III-42 | 시간사용에 대한 만족도

[단위 : %, 점]

구 분		시간사용에 대한 만족도									
		평일					주말				
		전혀 그렇지 않다	별로 그렇지 않다	가끔 그렇다	항상 그렇다	평균 (점)	전혀 그렇지 않다	별로 그렇지 않다	가끔 그렇다	항상 그렇다	평균 (점)
경상북도		10.9	38.2	36.8	14.1	2.54	12.3	45.1	33.3	9.4	2.40
울진군		14.4	40.9	37.7	6.9	2.37	15.3	43.3	34.5	6.9	2.33
성별	남자	12.0	39.5	40.0	8.5	2.45	13.4	41.4	37.5	7.8	2.40
	여자	16.8	42.5	35.4	5.3	2.29	17.3	45.2	31.5	6.0	2.26
연령대	29세 이하	2.4	29.5	63.2	4.9	2.71	4.9	34.6	51.9	8.6	2.64
	30~39세	14.7	32.5	41.3	11.5	2.50	11.9	45.6	33.0	9.5	2.40
	40~49세	6.0	35.6	45.7	12.7	2.65	8.6	31.4	45.6	14.5	2.66
	50~59세	2.8	40.1	46.0	11.2	2.66	4.4	42.9	43.2	9.5	2.58
	60~69세	14.0	45.7	34.9	5.3	2.32	13.6	47.5	33.5	5.4	2.31
	70세 이상	33.5	48.7	16.2	1.6	1.86	34.8	49.0	15.4	0.8	1.82
교육 정도	초등학교	33.0	46.0	17.7	3.2	1.91	33.6	46.5	16.7	3.2	1.90
	중학교	21.3	39.9	32.5	6.3	2.24	22.8	43.5	27.9	5.9	2.17
	고등학교	8.1	40.1	43.2	8.6	2.52	9.0	40.4	42.7	8.0	2.50
	대졸 이상	6.8	38.9	46.5	7.8	2.55	7.8	44.0	39.6	8.5	2.49

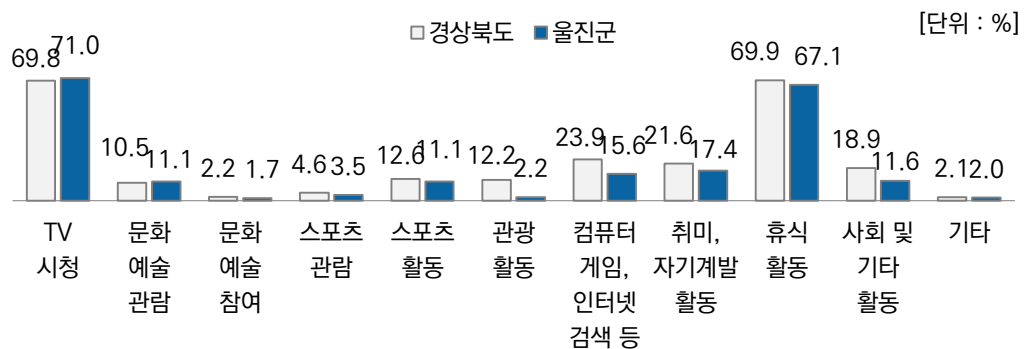
주. 4점 리커트 척도의 평균

5) 주말과 휴일의 여가활동

□ 주말과 휴일의 여가활동으로 TV시청(71.0%), 휴식활동(67.1%)이 가장 높음.

- 주말이나 휴일에 주로 하는 여가 활동으로 TV시청(71.0%)과 휴식활동(67.1%)이 가장 높았음.
- 경상북도 대비 높은 여가활동은 TV시청, 문화 예술 관람임.

| 그림 Ⅲ-43 | 주말과 휴일의 여가활동(1+2+3순위)



| 표 Ⅲ-43 | 주말과 휴일의 여가활동(1+2+3순위)

[단위 : %]

구 분		주말과 휴일의 여가활동(1+2+3순위)									
		TV 시청	문화 예술 관람	문화 예술 참여	스포츠 관람	스포츠 활동	관광 활동	컴퓨터 게임, 인터넷 검색 등	취미, 자기계발 활동	휴식 활동	사회 및 기타 활동
경상북도		69.8	10.5	2.2	4.6	12.6	12.2	23.9	21.6	69.9	18.9
울진군		71.0	11.1	1.7	3.5	11.1	2.2	15.6	17.4	67.1	11.6
성별	남자	66.6	9.0	2.0	6.5	18.6	2.1	20.7	17.1	60.6	10.2
	여자	75.7	13.2	1.3	0.4	3.3	2.2	10.4	17.8	73.8	13.0
연령대	29세 이하	49.4	22.4	2.4	0.0	12.2	0.0	62.7	32.2	20.0	6.2
	30~39세	46.0	16.3	2.8	6.4	23.5	1.2	29.8	22.2	61.9	6.3
	40~49세	62.7	14.3	0.8	4.3	13.7	6.7	23.8	22.9	59.3	12.6
	50~59세	64.6	11.1	3.4	7.7	16.2	2.9	9.2	14.6	68.9	17.2
	60~69세	78.2	10.9	1.4	2.9	10.2	1.9	1.3	16.7	74.2	16.3
	70세 이상	93.6	2.2	0.2	1.1	1.5	1.1	0.6	8.6	88.6	7.2
교육 정도	초등학교	92.4	3.6	0.3	1.0	2.6	1.0	2.5	5.3	89.5	7.6
	중학교	88.1	4.7	0.0	4.5	3.9	0.5	4.4	13.2	77.4	11.5
	고등학교	68.8	9.7	2.4	3.7	11.7	1.5	18.2	16.7	63.6	14.7
	대졸 이상	54.7	19.1	2.3	4.6	18.0	4.0	24.7	27.0	53.4	11.0

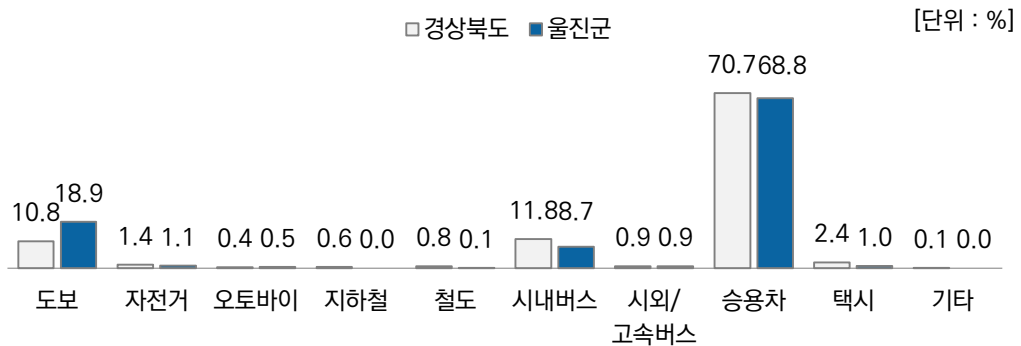
주. 1순위 2순위 3순위 합계

6) 문화예술시설 이용 시 교통수단

□ 문화예술시설 이용 시 교통수단으로 승용차가 68.8%로 가장 높았음.

- 문화예술시설을 이용 시 주로 이용하는 교통수단으로 승용차가 68.8%로 가장 높았고, 경상북도(70.7%) 대비 1.9%p 낮은 것으로 나타남.
- 이어서, 도보(18.9%), 시내버스(8.7%), 자전거(1.1%), 택시(1.0%) 등의 순임.

| 그림 III-44 | 문화예술시설 이용 시 교통수단



| 표 III-44 | 문화예술시설 이용 시 교통수단

[단위 : %]

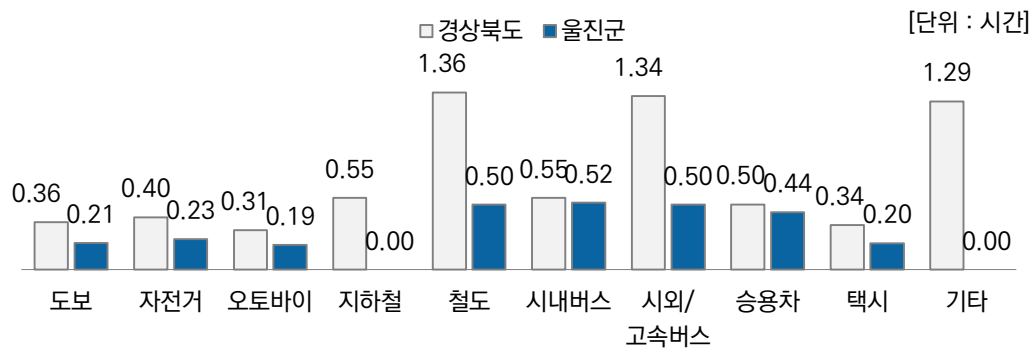
구 분		문화예술시설 이용 시 교통수단									
		도보	자전거	오토바이	지하철	철도	시내버스	시외/고속버스	승용차	택시	기타
경상북도		10.8	1.4	0.4	0.6	0.8	11.8	0.9	70.7	2.4	0.1
울진군		18.9	1.1	0.5	0.0	0.1	8.7	0.9	68.8	1.0	0.0
성별	남자	15.1	1.8	0.5	0.0	0.2	6.2	1.3	74.5	0.5	0.0
	여자	23.3	0.4	0.5	0.0	0.0	11.7	0.4	62.0	1.6	0.0
연령대	29세 이하	32.0	0.0	0.0	0.0	0.0	14.6	2.9	50.5	0.0	0.0
	30~39세	18.2	6.1	0.0	0.0	0.0	3.9	0.0	71.8	0.0	0.0
	40~49세	16.4	1.2	0.0	0.0	0.0	1.2	0.0	81.2	0.0	0.0
	50~59세	20.9	0.0	0.0	0.0	0.0	1.6	0.9	76.6	0.0	0.0
	60~69세	7.8	0.9	1.7	0.0	0.0	4.2	0.0	83.0	2.3	0.0
	70세 이상	16.7	0.7	1.4	0.0	0.7	33.8	1.5	41.0	4.2	0.0
	대졸 이상	23.8	1.6	0.0	0.0	0.0	3.5	0.5	70.1	0.5	0.0
교육 정도	초등학교	12.4	0.0	1.6	0.0	0.8	35.9	1.7	45.2	2.4	0.0
	중학교	27.1	1.1	4.3	0.0	0.0	1.1	0.0	61.3	5.2	0.0
	고등학교	13.4	1.0	0.0	0.0	0.0	8.4	1.4	75.5	0.3	0.0
	대졸 이상	23.8	1.6	0.0	0.0	0.0	3.5	0.5	70.1	0.5	0.0

① 문화예술시설 방문 소요시간

□ 문화예술시설 방문 시 교통수단별 소요시간으로 시내버스가 0.52시간으로 가장 길었음.

- 문화예술시설 방문 시 교통수단별 평균 소요시간으로 시내버스가 0.52시간으로 가장 길었으며, 경상북도 평균(0.55시간)보다 약 0.03시간 적게 걸리는 것으로 나타남.
- 이어서, 철도와 시외/고속버스(각 0.50시간), 승용차(0.44시간), 자전거(0.23시간) 등의 순임.

| 그림 Ⅲ-45 | 문화예술시설 방문 소요시간



| 표 Ⅲ-45 | 문화예술시설 방문 소요시간

[단위 : 시간]

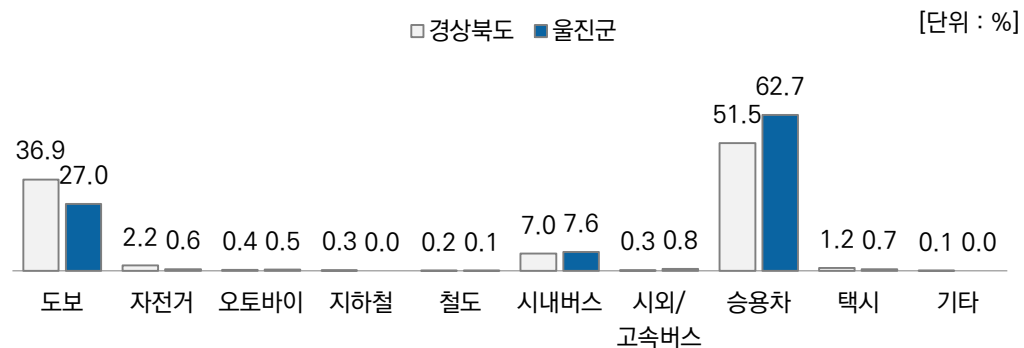
구 분		문화예술시설 방문 소요시간									
		도보	자전거	오토바이	지하철	철도	시내버스	시외/고속버스	승용차	택시	기타
경상북도		0.36	0.40	0.31	0.55	1.36	0.55	1.34	0.50	0.34	1.29
울진군		0.21	0.23	0.19	-	0.50	0.52	0.50	0.44	0.20	-
성별	남자	0.24	0.25	0.17	-	0.50	0.47	0.50	0.45	0.14	-
	여자	0.18	0.17	0.22	-	-	0.54	0.50	0.43	0.22	-
연령대	29세 이하	0.28	-	-	-	-	0.47	0.50	0.69	-	-
	30~39세	0.22	0.26	-	-	-	0.50	-	0.34	-	-
	40~49세	0.12	0.25	-	-	-	0.50	-	0.47	-	-
	50~59세	0.16	-	-	-	-	0.50	0.50	0.37	-	-
	60~69세	0.19	0.08	0.20	-	-	0.69	-	0.44	0.28	-
	70세 이상	0.20	0.33	0.17	-	0.50	0.52	0.50	0.35	0.14	-
	대졸 이상	0.24	0.26	-	-	-	0.50	0.50	0.41	0.17	-
교육 정도	초등학교	0.19	-	0.17	-	0.50	0.53	0.50	0.74	0.11	-
	중학교	0.18	0.33	0.20	-	-	0.50	-	0.54	0.27	-
	고등학교	0.15	0.17	-	-	-	0.51	0.50	0.40	0.25	-
	대졸 이상	0.24	0.26	-	-	-	0.50	0.50	0.41	0.17	-

7) 체육시설 이용 시 교통수단

□ 체육시설 이용 시 교통수단으로 승용차가 62.7%로 가장 높았음.

- 체육시설 이용 시 주로 이용하는 교통수단으로 승용차가 62.7%로 가장 높았고, 경상북도(51.5%) 대비 11.2%p 높은 것으로 나타남.
- 이어서, 도보(27.0%), 시내버스(7.6%), 시외/고속버스(0.8%) 등의 순임.

| 그림 III-46 | 체육시설 이용 시 교통수단



| 표 III-46 | 체육시설 이용 시 교통수단

[단위 : %]

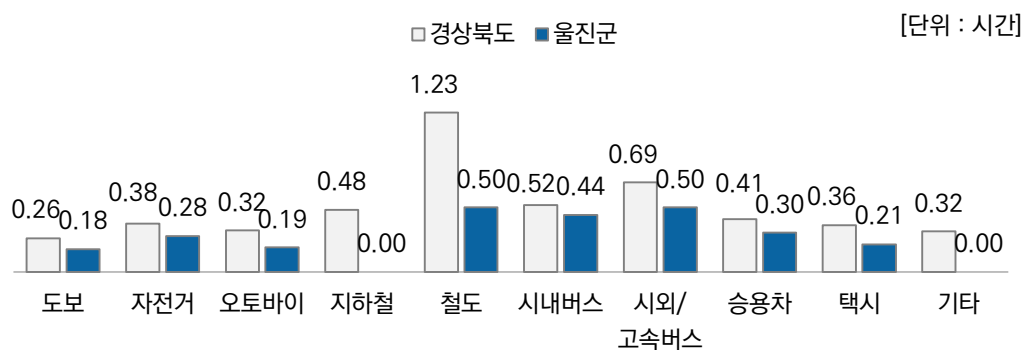
구 분		체육시설 이용 시 교통수단									
		도보	자전거	오토바이	지하철	철도	시내버스	시외/고속버스	승용차	택시	기타
경상북도		36.9	2.2	0.4	0.3	0.2	7.0	0.3	51.5	1.2	0.1
울진군		27.0	0.6	0.5	0.0	0.1	7.6	0.8	62.7	0.7	0.0
성별	남자	23.2	1.2	0.4	0.0	0.1	5.1	1.2	68.5	0.3	0.0
	여자	31.7	0.0	0.5	0.0	0.0	10.7	0.4	55.5	1.2	0.0
연령대	29세 이하	33.9	0.0	0.0	0.0	0.0	14.2	2.8	49.1	0.0	0.0
	30~39세	29.4	1.8	0.0	0.0	0.0	1.4	0.0	67.4	0.0	0.0
	40~49세	22.0	1.1	0.0	0.0	0.0	1.0	0.0	75.9	0.0	0.0
	50~59세	29.9	0.0	0.0	0.0	0.0	1.5	0.8	67.9	0.0	0.0
	60~69세	23.6	0.8	1.5	0.0	0.0	3.7	0.0	69.0	1.4	0.0
	70세 이상	21.0	0.6	1.4	0.0	0.6	32.2	1.5	39.2	3.5	0.0
	대졸 이상	33.0	0.5	0.0	0.0	0.0	2.5	0.4	63.6	0.0	0.0
교육 정도	초등학교	20.9	0.0	1.6	0.0	0.7	34.1	1.7	38.7	2.3	0.0
	중학교	32.6	0.9	3.8	0.0	0.0	0.9	0.0	57.1	4.5	0.0
	고등학교	19.8	0.9	0.0	0.0	0.0	8.0	1.3	69.7	0.2	0.0
	대졸 이상	33.0	0.5	0.0	0.0	0.0	2.5	0.4	63.6	0.0	0.0

① 체육시설 방문 소요시간

□ 체육시설 방문 시 교통수단별 소요시간으로 철도와 시외/고속버스가 각 0.50시간으로 가장 길었음.

- 체육시설 방문 시 교통수단별 평균 소요시간으로 철도와 시외/고속버스가 각 0.5시간으로 가장 길었으며, 경상북도 평균(철도 1.23시간, 시외/고속버스 0.69시간)보다 철도는 약 0.73시간, 시외/고속버스는 약 0.19시간 적게 걸리는 것으로 나타남.
- 이어서, 시내버스(0.44시간), 승용차(0.30시간), 자전거(0.28시간) 등의 순임.

| 그림 Ⅲ-47 | 체육시설 방문 소요시간



| 표 Ⅲ-47 | 체육시설 방문 소요시간

[단위 : 시간]

구 분		체육시설 방문 소요시간									
		도보	자전거	오토바이	지하철	철도	시내버스	시외/고속버스	승용차	택시	기타
경상북도		0.26	0.38	0.32	0.48	1.23	0.52	0.69	0.41	0.36	0.32
울진군		0.18	0.28	0.19	-	0.50	0.44	0.50	0.30	0.21	-
성별	남자	0.17	0.28	0.17	-	0.50	0.42	0.50	0.33	0.13	-
	여자	0.19	-	0.22	-	-	0.46	0.50	0.27	0.24	-
연령대	29세 이하	0.22	-	-	-	-	0.30	0.50	0.42	-	-
	30~39세	0.17	0.42	-	-	-	0.50	-	0.24	-	-
	40~49세	0.13	0.25	-	-	-	0.50	-	0.32	-	-
	50~59세	0.16	-	-	-	-	0.50	0.50	0.28	-	-
	60~69세	0.19	0.08	0.20	-	-	0.59	-	0.29	0.33	-
	70세 이상	0.19	0.33	0.17	-	0.50	0.49	0.50	0.28	0.13	-
교육정도	초등학교	0.20	-	0.17	-	0.50	0.50	0.50	0.38	0.11	-
	중학교	0.19	0.33	0.20	-	-	0.50	-	0.26	0.27	-
	고등학교	0.18	0.17	-	-	-	0.40	0.50	0.31	0.25	-
	대졸 이상	0.17	0.42	-	-	-	0.36	0.50	0.30	-	-

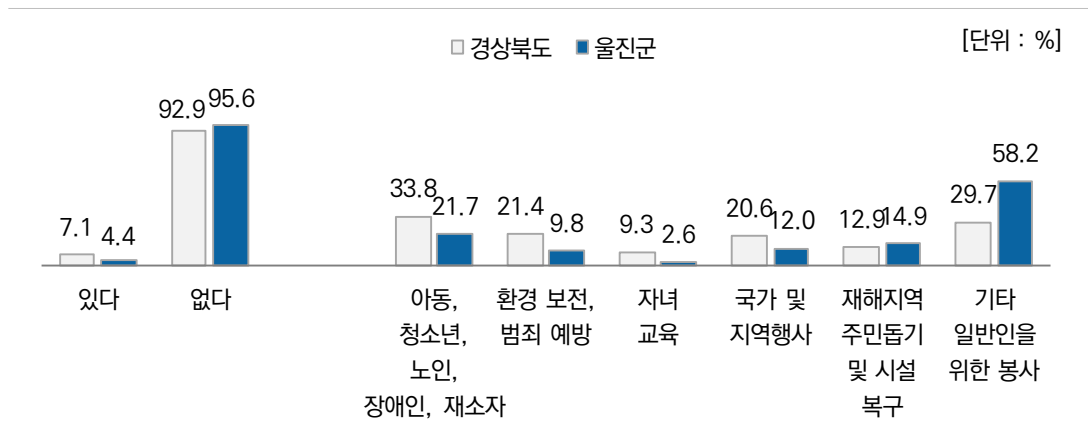
10. 사회통합

1) 자원봉사활동 참여율

□ 울진군 자원봉사활동 참여율은 4.4%로 나타났고, 활동분야는 기타 일반인을 위한 봉사 활동이 가장 높았음.

- 울진군 자원봉사활동 참여율은 4.4%로 나타났고, 경상북도(7.1%) 대비 2.7%p 낮았음.
- 자원봉사활동 참여자의 주요 활동 분야로 기타 일반인을 위한 봉사 활동이 58.2%로 가장 높았음.

| 그림 III-48 | 자원봉사활동 참여율



| 표 III-48 | 자원봉사활동 참여율

[단위 : %]

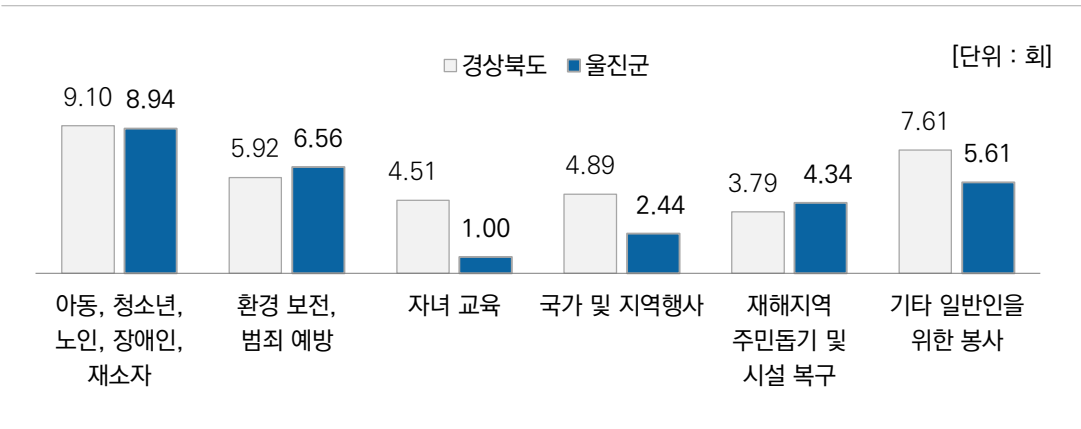
구 분		자원봉사활동 참여율							
		참여 여부		활동분야					
		있다	없다	아동, 청소년, 노인, 장애인, 재소자	환경 보전, 범죄 예방	자녀 교육	국가 및 지역행사	재해지역 주민돕기/시설 복구	기타 일반인을 위한 봉사
경상북도		7.1	92.9	33.8	21.4	9.3	20.6	12.9	29.7
울진군		4.4	95.6	21.7	9.8	2.6	12.0	14.9	58.2
성별	남자	6.1	93.9	11.8	11.0	3.7	12.1	21.2	64.2
	여자	2.7	97.3	45.0	6.8	-	11.9	-	44.1
연령대	29세 이하	0.0	100.0	-	-	-	-	-	-
	30~39세	8.0	92.0	20.0	-	-	20.0	-	100.0
	40~49세	5.9	94.1	42.5	-	-	14.0	43.4	28.5
	50~59세	9.2	90.8	12.1	19.3	6.4	12.9	19.3	49.2
	60~69세	4.4	95.6	18.2	9.1	-	-	-	72.7
	70세 이상	0.8	99.2	51.8	-	-	25.9	-	22.3
	초등학교	2.2	97.8	30.8	-	-	11.8	24.5	32.9
교육 정도	중학교	1.8	98.2	45.5	-	-	-	-	54.5
	고등학교	4.3	95.7	6.8	13.8	7.8	-	7.2	64.4
	대졸 이상	6.7	93.3	27.3	10.0	-	20.8	19.1	59.7

① 자원봉사활동 연간 참여 횟수

□ 아동, 청소년, 노인, 장애인, 재소자 등과 관련 활동의 연간 참여 횟수는 평균 8.94회로 가장 높았음.

- 자원봉사활동 연간 참여 횟수를 조사한 결과, 아동, 청소년, 노인, 장애인, 재소자 관련 활동이 8.94회로 가장 높았고, 경상북도(9.10회)보다 0.16회 낮은 것으로 나타남.

| 그림 Ⅲ-49 | 자원봉사활동 연간 참여 횟수



| 표 Ⅲ-49 | 자원봉사활동 연간 참여 횟수

[단위 : 회]

구 분		자원봉사활동 연간 참여 횟수					
		아동, 청소년, 노인, 장애인, 재소자	환경 보전, 범죄예방	자녀 교육	국가 및 지역행사	재해지역 주민돕기/ 시설복구	기타 일반인을 위한봉사
경상북도		9.10	5.92	4.51	4.89	3.79	7.61
울진군		8.94	6.56	1.00	2.44	2.19	5.61
성별	남자	6.74	8.00	1.00	2.30	2.19	5.06
	여자	10.31	1.00	-	2.76	-	7.53
연령대	29세 이하	-	-	-	-	-	-
	30~39세	5.00	-	-	2.00	-	6.00
	40~49세	5.38	-	-	1.00	1.67	7.54
	50~59세	21.90	8.00	1.00	2.50	2.67	5.33
	60~69세	5.50	1.00	-	-	-	5.30
	70세 이상	4.50	-	-	6.00	-	1.00
교육 정도	초등학교	5.38	-	-	6.00	1.00	1.69
	중학교	6.00	-	-	-	-	2.00
	고등학교	40.00	6.06	1.00	-	2.00	5.70
	대졸 이상	5.20	7.00	-	2.03	2.54	6.27

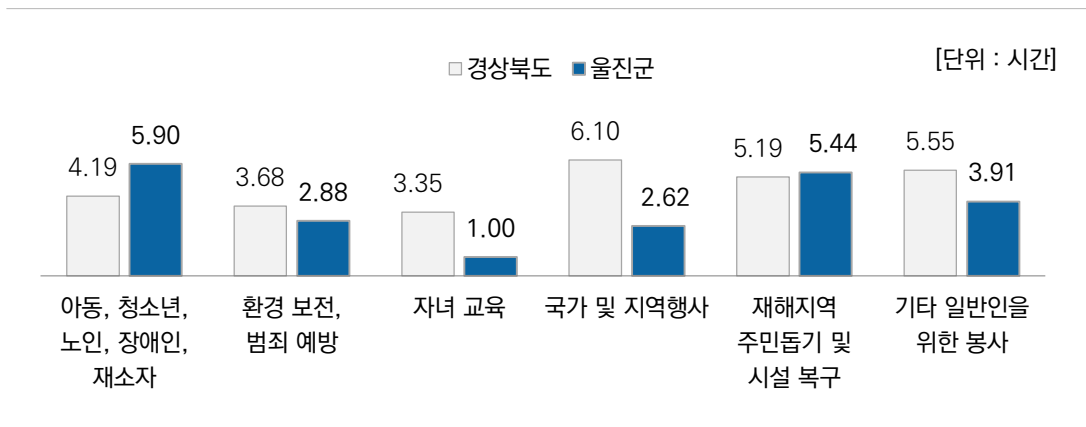
주. BASE. 지난 1년 동안(2024.4.16. ~ 2025.4.15.) 자원봉사활동 참여 경험이 있는 응답자

② 자원봉사활동 참여시간

□ 아동, 청소년, 노인, 장애인, 재소자 등과 관련 활동의 1회 평균시간이 5.90시간으로 가장 길었음.

- 자원봉사활동 참여 시간으로 아동, 청소년, 노인, 장애인, 재소자 등과 관련 활동이 약 5.90시간으로 가장 길었고, 경상북도(4.19시간)보다 1.71시간 긴 것으로 나타남.

| 그림 III-50 | 자원봉사활동 참여시간



| 표 III-50 | 자원봉사활동 참여시간

[단위 : 시간]

구 분		자원봉사활동 참여시간					
		아동, 청소년, 노인, 장애인, 재소자	환경 보전, 범죄예방	자녀 교육	국가 및 지역행사	재해지역 주민돕기/시설복구	기타 일반인을 위한봉사
경상북도		4.19	3.68	3.35	6.10	5.19	5.55
울진군		5.90	2.88	1.00	2.62	10.75	3.91
성별	남자	10.44	2.33	1.00	2.61	10.75	4.27
	여자	3.07	5.00	-	2.65	-	2.68
연령대	29세 이하	-	-	-	-	-	-
	30~39세	4.00	-	-	2.00	-	6.40
	40~49세	9.12	-	-	3.00	17.00	4.00
	50~59세	6.26	2.33	1.00	3.00	5.00	2.25
	60~69세	2.00	5.00	-	-	-	3.47
	70세 이상	5.00	-	-	2.00	-	2.00
교육 정도	초등학교	2.00	-	-	2.00	1.00	4.76
	중학교	2.00	-	-	-	-	3.00
	고등학교	2.00	3.31	1.00	-	40.00	2.66
	대졸 이상	7.97	2.50	-	2.69	6.28	4.76

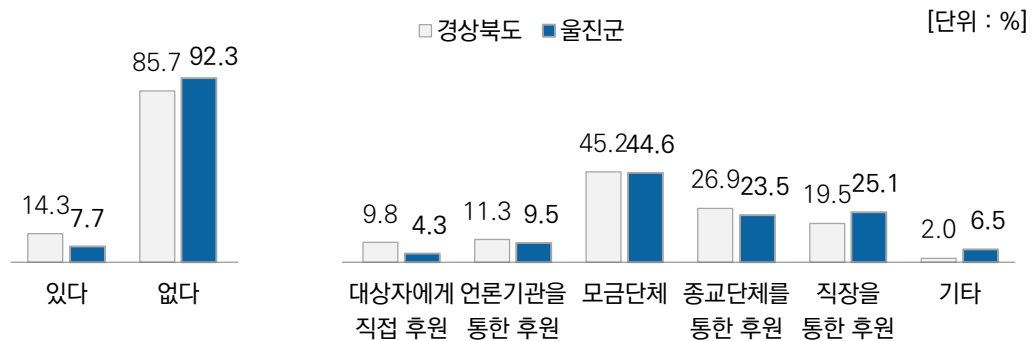
주. BASE. 지난 1년 동안(2024.4.16. ~ 2025.4.15.) 자원봉사활동 참여 경험이 있는 응답자

2) 후원(기부) 참여율

□ 울진군 후원(기부) 참여율은 7.7%로 나타났고, 활동분야는 모금단체(기관)이 44.6%로 가장 높았음.

- 울진군 후원(기부) 참여율은 7.7%로 나타났고, 경상북도(14.3%) 대비 6.6%p 낮았음.
- 후원(기부) 참여자의 주요 활동 분야로 모금단체(기관)이 44.6%로 가장 높았음.

| 그림 Ⅲ-51 | 후원(기부) 참여율



| 표 Ⅲ-51 | 후원(기부) 참여율

[단위 : %]

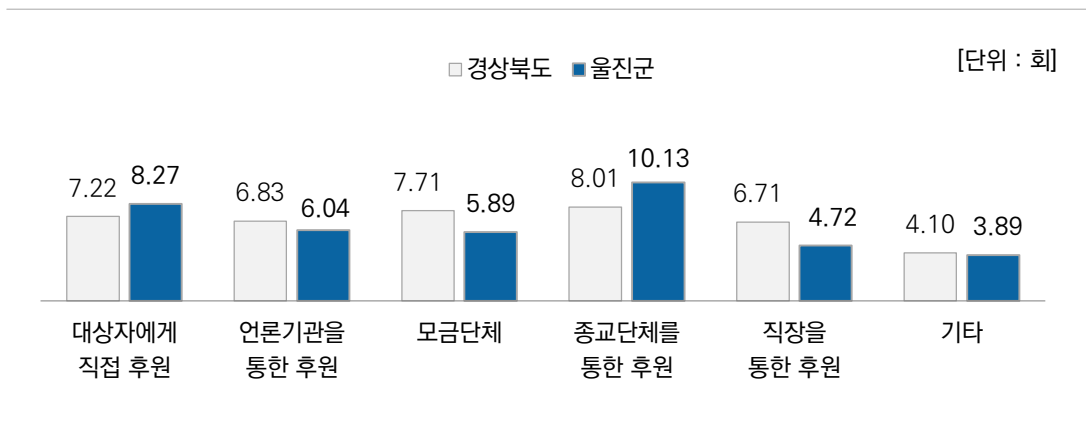
구 분		후원(기부) 참여율							
		참여 여부		활동분야					
		있다	없다	대상자에게 직접후원	언론기관을 통한 후원	모금단체	종교단체를 통한 후원	직장을 통한후원	기타
경상북도		14.3	85.7	9.8	11.3	45.2	26.9	19.5	2.0
울진군		7.7	92.3	4.3	9.5	44.6	23.5	25.1	6.5
성별	남자	10.1	89.9	5.4	8.6	46.6	18.9	26.0	6.2
	여자	5.3	94.7	2.1	11.4	40.8	32.4	23.4	7.2
연령대	29세 이하	0.0	100.0	0.0	0.0	0.0	0.0	0.0	0.0
	30~39세	10.3	89.7	0.0	0.0	30.8	26.9	57.7	0.0
	40~49세	11.9	88.1	0.0	14.5	49.8	0.0	35.5	14.5
	50~59세	18.3	81.7	6.5	15.1	47.3	24.5	22.0	2.9
	60~69세	6.8	93.2	0.0	0.0	46.4	33.3	7.1	13.1
	70세 이상	1.4	98.6	28.9	0.0	26.8	59.9	0.0	0.0
교육 정도	초등학교	2.1	97.9	0.0	0.0	68.7	31.3	0.0	0.0
	중학교	1.5	98.5	0.0	0.0	65.9	34.1	0.0	0.0
	고등학교	6.1	93.9	0.0	20.8	46.2	37.9	0.0	5.1
	대졸 이상	14.7	85.3	6.5	6.1	41.1	16.7	38.4	7.9

① 후원(기부) 연간 참여 횟수

□ 연간 후원(기부) 참여 횟수로 종교단체를 통한 후원이 평균 10.13회로 가장 높았음.

- 후원(기부) 연간 참여 횟수는 종교단체를 통한 후원이 10.13회로 가장 높았고, 경상북도(8.01회) 보다 2.12회 높은 것으로 나타남.
- 이어서, 대상자에게 직접 후원(8.27회), 언론기관을 통한 후원(6.04회), 모금단체(5.89회) 등의 순으로 나타남.

| 그림 III-52 | 후원(기부) 연간 참여 횟수



| 표 III-52 | 후원(기부) 연간 참여 횟수

[단위 : 회]

구 분		후원(기부) 연간 참여 횟수					
		대상자에게 직접후원	언론기관을 통한 후원	모금단체	종교단체를 통한 후원	직장을 통한 후원	기타
경상북도		7.22	6.83	7.71	8.01	6.71	4.10
울진군		8.27	6.04	5.89	10.13	4.72	3.89
성별	남자	7.93	6.76	5.19	9.17	3.87	4.99
	여자	10.00	5.00	7.44	11.23	6.57	2.06
연령대	29세 이하	-	-	-	-	-	-
	30~39세	-	-	6.50	12.00	6.39	-
	40~49세	-	6.50	6.12	-	3.38	6.50
	50~59세	7.50	5.86	6.58	10.40	4.80	3.00
	60~69세	-	-	4.39	9.22	2.00	1.54
	70세 이상	10.00	-	1.00	8.89	-	-
교육 정도	초등학교	-	-	4.71	8.17	-	-
	중학교	-	-	1.00	12.00	-	-
	고등학교	-	6.77	3.58	11.40	-	12.00
	대졸 이상	8.27	5.05	7.37	9.17	4.72	1.77

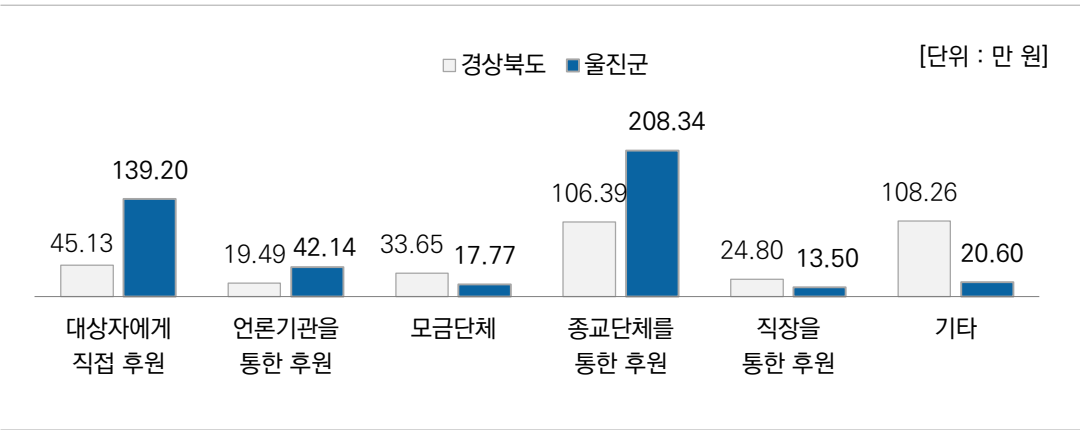
주. BASE. 지난 1년 동안(2024.4.16. ~ 2025.4.15.) 후원(기부) 참여 경험이 있는 응답자

② 후원 금액

□ 종교단체를 통한 후원이 연간 208.34만 원으로 가장 높았음.

- 연간 후원 금액으로 종교단체를 통한 후원이 평균 208.34만 원으로 가장 높았고, 경상북도(106.39만 원) 대비 101.95만 원 높은 것으로 나타남.
- 이어서, 대상자에게 직접 후원(139.20만 원), 언론기관을 통한 후원(42.14만 원), 모금단체(17.77만 원) 등의 순으로 나타남.

| 그림 Ⅲ-53 | 후원 금액



| 표 Ⅲ-53 | 후원 금액

구 분		후원 금액					
		대상자에게 직접후원	언론기관을 통한 후원	모금단체	종교단체를 통한 후원	직장을 통한 후원	기타
경상북도		45.13	19.49	33.65	106.39	24.80	108.26
울진군		139.20	42.14	17.77	208.34	13.50	20.60
성별	남자	117.11	62.13	13.91	235.56	11.79	21.99
	여자	250.00	13.00	26.37	177.39	17.20	18.26
연령대	29세 이하	-	-	-	-	-	-
	30~39세	-	-	12.50	60.00	9.60	-
	40~49세	-	121.00	15.55	-	9.38	23.00
	50~59세	37.50	10.84	19.76	255.07	18.16	30.00
	60~69세	-	-	19.34	232.59	20.00	13.17
	70세 이상	365.82	-	5.00	143.14	-	-
교육 정도	초등학교	-	-	11.40	32.35	-	-
	중학교	-	-	10.00	24.00	-	-
	고등학교	-	11.04	12.16	378.32	-	36.00
	대졸 이상	139.20	85.13	21.70	93.09	13.50	16.56

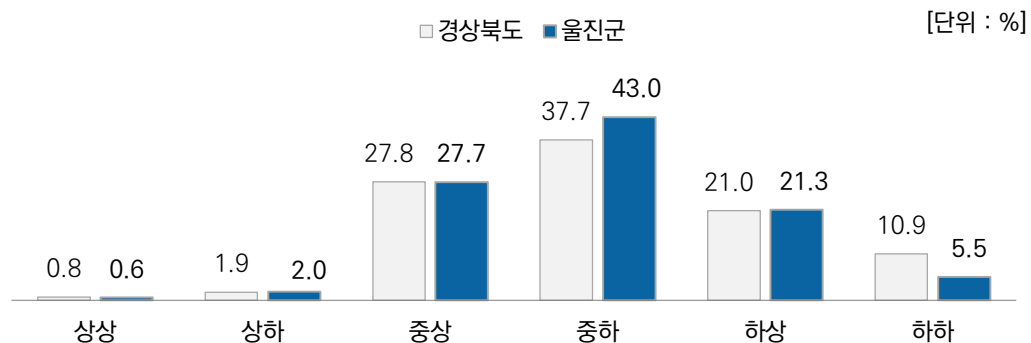
주. BASE. 지난 1년 동안(2024.4.16. ~ 2025.4.15.) 후원(기부) 참여 경험이 있는 응답자

3) 주관적 귀속계층

□ 울진군 주관적 귀속계층은 중하(43.0%), 중상(27.7%), 하상(21.3%) 등의 순임.

- 울진군 주관적 귀속계층으로 중하가 43.0%로 가장 높았고, 이어서 중상(27.7%), 하상(21.3%), 하하(5.5%), 상하(2.0%), 상상(0.6%) 순으로 나타남.
- 경상북도 대비 울진군은 중층이 높은 것으로 나타남.

| 그림 III-54 | 주관적 귀속계층



| 표 III-54 | 주관적 귀속계층

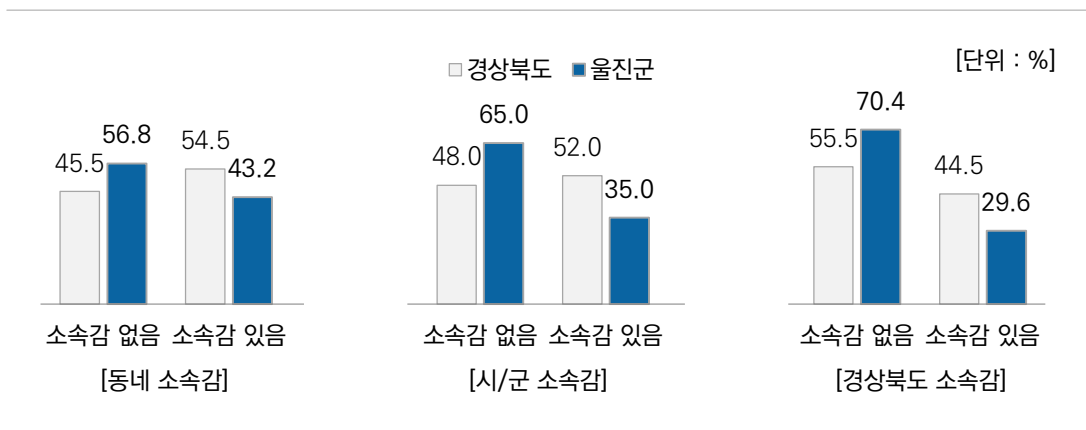
구 분		주관적 귀속계층					
		상상	상하	중상	중하	하상	하하
경상북도		0.8	1.9	27.8	37.7	21.0	10.9
울진군		0.6	2.0	27.7	43.0	21.3	5.5
성별	남자	0.9	1.6	31.8	42.2	20.2	3.3
	여자	0.4	2.3	23.5	43.7	22.3	7.7
연령대	29세 이하	0.0	3.8	20.8	61.9	13.5	0.0
	30~39세	0.0	1.6	38.5	41.7	15.5	2.8
	40~49세	1.7	0.0	43.2	37.4	13.6	4.2
	50~59세	1.2	1.6	38.2	44.9	10.8	3.3
	60~69세	1.0	2.7	29.1	40.6	20.2	6.4
	70세 이상	0.0	1.8	10.4	37.4	39.8	10.6
교육 정도	초등학교	0.5	1.9	8.2	36.3	41.2	11.8
	중학교	0.0	1.0	21.8	44.4	21.0	11.8
	고등학교	0.3	2.6	32.7	42.4	19.1	2.8
	대졸 이상	1.2	1.7	36.8	47.2	11.0	2.1

4) 소속감 및 지역정체성

□ 동네 소속감 43.2%, 시군 소속감 35.0%, 경상북도 소속감 29.6%로 집계됨.

- 현재 살고 있는 지역에 대한 소속감 정도를 살펴보면, 동네 소속감이 43.2%, 시군 소속감 35.0%, 경상북도 소속감 29.6%로 집계됨.
- 경상북도에 비해 울진군 소속감 및 지역정체성은 낮은 것으로 나타남.

| 그림 Ⅲ-55 | 소속감 및 지역정체성



| 표 Ⅲ-55 | 소속감 및 지역정체성

[단위 : %, 점]

구 분		소속감 및 지역정체성								
		동네			시군			경상북도		
		소속감 없음	소속감 있음	평균 (점)	소속감 없음	소속감 있음	평균 (점)	소속감 없음	소속감 있음	평균 (점)
경상북도		45.5	54.5	2.55	48.0	52.0	2.51	55.5	44.5	2.39
울진군		56.8	43.2	2.38	65.0	35.0	2.22	70.4	29.6	2.13
성별	남자	56.1	43.9	2.40	62.5	37.5	2.27	68.5	31.5	2.16
	여자	57.6	42.4	2.36	67.7	32.3	2.18	72.3	27.7	2.10
연령대	29세 이하	85.1	14.9	2.01	91.4	8.6	1.95	93.8	6.2	1.88
	30~39세	77.0	23.0	2.13	72.2	27.8	2.18	78.2	21.8	2.07
	40~49세	56.8	43.2	2.35	61.9	38.1	2.27	69.5	30.5	2.15
	50~59세	45.8	54.2	2.55	51.3	48.7	2.44	57.5	42.5	2.34
	60~69세	48.7	51.3	2.48	58.2	41.8	2.29	63.9	36.1	2.19
	70세 이상	50.8	49.2	2.45	67.4	32.6	2.13	71.8	28.2	2.06
교육 정도	초등학교	53.3	46.7	2.41	68.7	31.3	2.13	73.5	26.5	2.06
	중학교	49.7	50.3	2.51	70.6	29.4	2.12	77.0	23.0	1.99
	고등학교	55.5	44.5	2.39	60.5	39.5	2.30	66.0	34.0	2.20
	대졸 이상	62.4	37.6	2.31	65.5	34.5	2.25	70.8	29.2	2.16

주. 소속감 없음(전혀 소속감이 없다 + 별로 소속감이 없다), 소속감 있음(매우 소속감이 있다 + 다소 소속감이 있다)

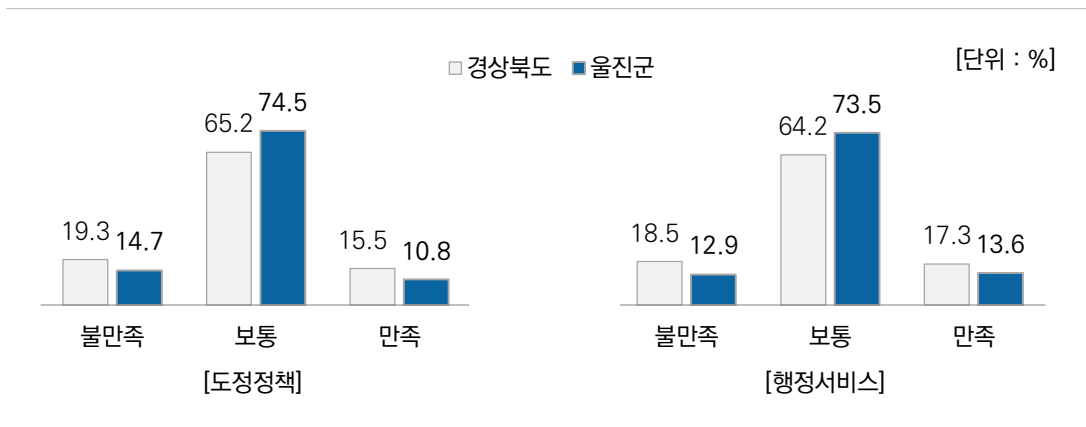
주. 4점 리커트 척도의 평균

5) 도정 만족도

□ 도정정책 만족도는 2.96점, 행정서비스 만족도는 3.02점으로 보통 이하 수준임.

- 도정정책 만족도는 2.96점으로 경상북도(2.94점) 대비 0.02점 높았고, 행정서비스 만족도는 3.02점으로 경상북도(2.97점) 대비 0.05점 낮은 것으로 나타남.

| 그림 III-56 | 도정 만족도



| 표 III-56 | 도정 만족도

[단위 : %, 점]

구 분		도정 만족도							
		도정정책				행정서비스			
		불만족	보통	만족	평균 (점)	불만족	보통	만족	평균 (점)
경상북도		19.3	65.2	15.5	2.94	18.5	64.2	17.3	2.97
울진군		14.7	74.5	10.8	2.96	12.9	73.5	13.6	3.02
성별	남자	13.6	74.2	12.2	2.99	11.9	73.9	14.2	3.04
	여자	16.0	74.7	9.3	2.93	14.0	73.1	12.9	2.99
연령대	29세 이하	13.7	86.3	-	2.82	13.7	86.3	-	2.82
	30~39세	21.8	66.7	11.5	2.92	20.6	68.3	11.1	2.93
	40~49세	24.6	67.8	7.7	2.82	19.5	64.4	16.1	2.97
	50~59세	12.9	73.3	13.8	3.01	11.2	70.5	18.3	3.10
	60~69세	11.2	74.0	14.8	3.04	8.9	74.1	17.0	3.10
	70세 이상	12.4	76.1	11.6	3.00	11.4	75.2	13.4	3.03
교육 정도	초등학교	10.3	80.8	8.9	2.99	10.0	78.2	11.7	3.03
	중학교	18.1	64.9	17.1	2.96	15.3	66.2	18.5	3.03
	고등학교	15.2	76.6	8.2	2.92	11.8	76.8	11.4	2.99
	대졸 이상	16.1	71.4	12.6	2.99	15.2	69.5	15.3	3.03

주. 불만족(매우 불만족 + 불만족), 만족(매우 만족 + 비교적 만족)

주. 5점 리커트 척도의 평균

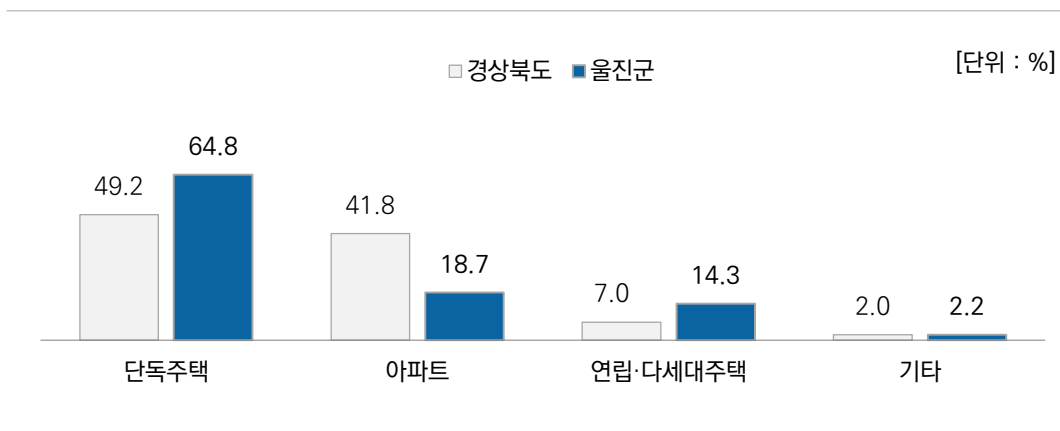
11. 가구

1) 거처 종류

□ 현재 살고 있는 집의 종류로 단독주택 64.8%, 아파트 18.7%로 집계됨.

- 현재 살고 있는 집의 종류로 단독주택이 64.8%로 가장 높았고, 경상북도(49.2%) 대비 15.6%p 높은 것으로 나타남.

| 그림 Ⅲ-57 | 거처 종류



| 표 Ⅲ-57 | 거처 종류

[단위 : %]

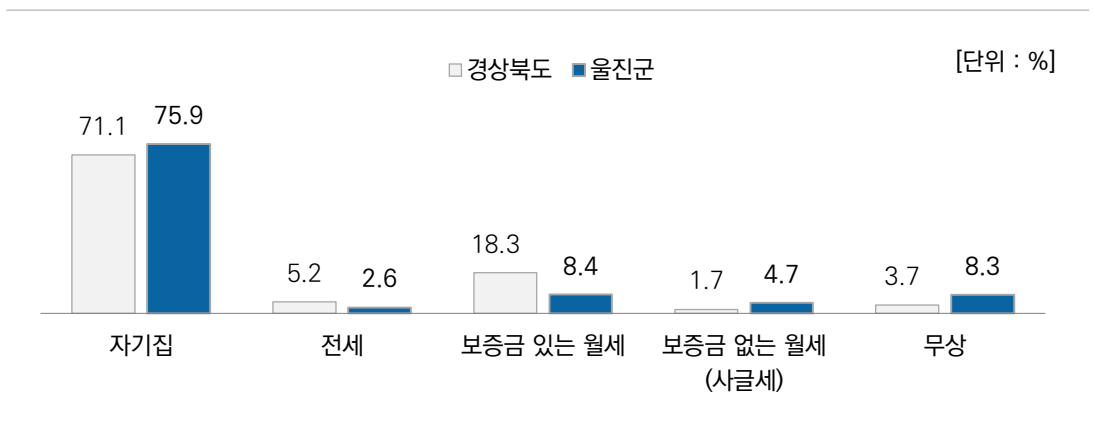
구 분		거 처 종 류			
		단독주택	아파트	연립·다세대주택	기타
경상북도		49.2	41.8	7.0	2.0
울진군		64.8	18.7	14.3	2.2
성별	남자	60.7	20.1	17.3	1.9
	여자	73.1	15.8	8.3	2.8
연령대	29세 이하	33.3	41.7	8.3	16.7
	30~39세	38.7	43.4	17.9	0.0
	40~49세	27.9	43.2	29.0	0.0
	50~59세	40.4	30.8	24.3	4.5
	60~69세	58.0	20.4	20.3	1.3
	70세 이상	84.0	7.5	6.8	1.8
교육 정도	초등학교	87.3	6.7	5.1	0.8
	중학교	74.6	11.8	8.9	4.7
	고등학교	54.7	20.7	22.4	2.2
	대졸 이상	34.0	39.7	23.5	2.8

2) 소유 형태

□ 현재 살고 있는 집의 소유형태로 자가가 75.9%로 가장 높았음.

- 현재 살고 있는 집의 소유형태로 자가가 75.9%로 가장 높았고, 경상북도(71.1%) 대비 4.8%p 낮았음.
- 이어서, 보증금 있는 월세(8.4%), 무상(8.3%). 보증금 없는 월세(4.7%), 전세(2.6%) 순임.

| 그림 III-58 | 소유 형태



| 표 III-58 | 소유 형태

[단위 : %]

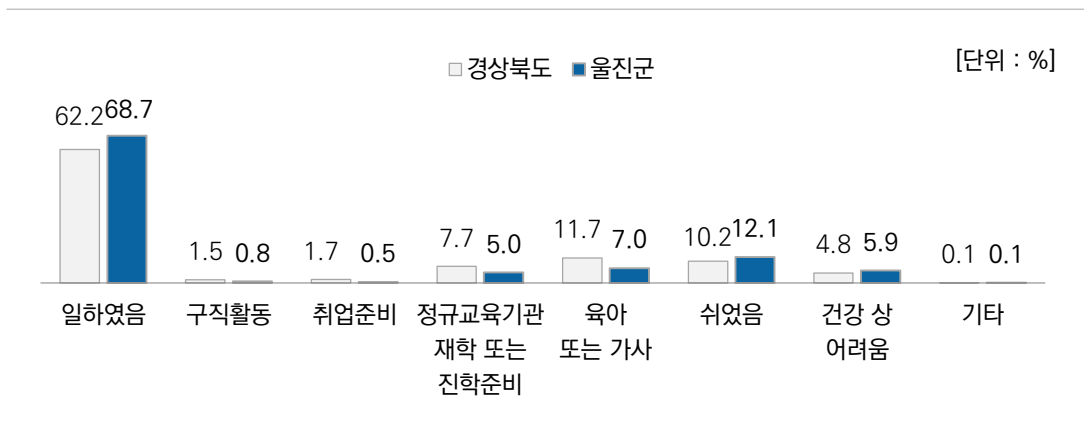
구 분		소유 형태				
		자가집	전세	보증금 있는 월세	보증금 없는 월세(사글세)	무상
경상북도		71.1	5.2	18.3	1.7	3.7
울진군		75.9	2.6	8.4	4.7	8.3
성별	남자	75.8	2.7	7.6	3.1	10.8
	여자	76.2	2.5	9.9	7.9	3.4
연령대	29세 이하	16.7	16.7	25.0	0.0	41.7
	30~39세	20.0	8.5	33.8	3.9	33.8
	40~49세	48.7	1.6	18.9	9.7	21.1
	50~59세	74.0	2.7	13.5	3.9	6.0
	60~69세	74.7	3.8	7.1	5.4	9.0
	70세 이상	88.8	1.2	2.8	4.1	3.1
	초등학교	88.1	1.4	2.9	5.2	2.4
교육 정도	중학교	71.4	1.3	12.2	6.8	8.3
	고등학교	77.7	3.8	8.8	5.2	4.5
	대졸 이상	57.3	4.1	14.5	2.1	22.0

3) 경제활동 상태

□ 울진군 경제활동 상태로 일하였다는 응답이 68.7%로 집계됨.

- 울진군 경제활동 상태로 일하였다는 응답이 68.7%로 나타났고, 경상북도(62.2%) 대비 6.5%p 높았음.
- 이어서, 쉬었음(12.1%), 육아 또는 가사(7.0%), 건강 상 어려움(5.9%), 정규교육기관 재학 또는 진학준비(5.0%) 등의 순으로 나타남.

| 그림 Ⅲ-59 | 경제활동 상태



| 표 Ⅲ-59 | 경제활동 상태

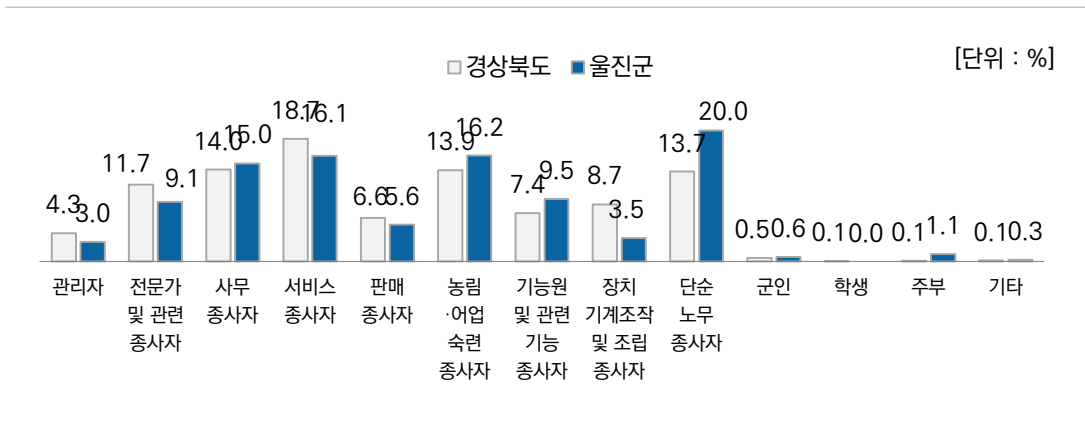
구 분		경제활동 상태							
		일하였음	구직활동	취업준비	진학준비	육아 또는 가사	쉬었음	건강 상 어려움	기타
경상북도		62.2	1.5	1.7	7.7	11.7	10.2	4.8	0.1
울진군		68.7	0.8	0.5	5.0	7.0	12.1	5.9	0.1
성별	남자	76.0	1.1	0.0	6.0	0.1	11.2	5.6	0.0
	여자	61.2	0.4	1.0	4.0	14.0	13.0	6.1	0.2
연령대	29세 이하	46.8	2.4	3.8	39.5	7.5	0.0	0.0	0.0
	30~39세	81.4	2.8	0.0	0.0	11.8	1.2	2.8	0.0
	40~49세	89.1	1.7	0.0	0.0	5.8	0.8	2.6	0.0
	50~59세	85.4	0.0	0.0	0.5	7.9	4.5	1.8	0.0
	60~69세	73.1	0.0	0.0	0.0	6.5	17.4	2.7	0.4
	70세 이상	48.5	0.0	0.0	0.0	5.2	28.9	17.4	0.0
교육 정도	초등학교	54.7	0.0	0.0	0.0	5.3	22.9	17.1	0.0
	중학교	56.1	0.0	0.0	4.4	8.8	25.7	5.0	0.0
	고등학교	68.0	0.9	0.0	12.6	5.9	8.6	3.7	0.3
	대졸 이상	82.0	1.3	1.4	0.9	8.5	4.7	1.2	0.0

① 직업

□ 단순 노무 종사자(20.0%), 농림·어업 숙련 종사자(16.2%), 서비스 종사자(16.1%) 등의 순

- 현재 직업을 조사한 결과, 단순 노무 종사자가 20.0%로 가장 높았고, 경상북도(13.7%) 대비 6.3%p 높았음.
- 이어서, 농림·어업 숙련 종사자(16.2%), 서비스 종사자(16.1%), 사무 종사자(15.0%), 농림·어업 숙련 종사자(9.5%) 등의 순으로 나타남.

| 그림 III-60 | 직업



| 표 III-60 | 직업

[단위 : %]

구 분		직업							
		전문가 및 관련 종사자	사무 종사자	서비스 종사자	판매 종사자	농림·어업 숙련 종사자	기능원 및 관련 기능 종사자	장치 기계조작 및 조립 종사자	단순 노무 종사자
경상북도		11.7	14.0	18.7	6.6	13.9	7.4	8.7	13.7
울진군		9.1	15.0	16.1	5.6	16.2	9.5	3.5	20.0
성별	남자	9.0	13.8	10.3	5.7	17.6	15.9	6.3	15.1
	여자	9.1	16.5	23.6	5.4	14.4	1.3	0.0	26.2
연령대	29세 이하	8.1	5.5	10.4	0.0	0.0	20.9	0.0	5.2
	30~39세	20.0	22.9	12.6	3.9	5.9	13.2	2.0	9.8
	40~49세	13.3	18.9	17.0	5.7	10.5	12.6	8.7	10.4
	50~59세	8.7	16.6	22.4	7.3	8.0	10.4	6.3	10.3
	60~69세	7.2	3.6	19.6	6.7	26.7	7.0	2.0	23.0
	70세 이상	2.1	0.0	7.2	5.5	32.5	1.2	0.0	50.7
교육 정도	초등학교	2.5	3.6	5.1	3.1	29.8	1.7	0.0	53.5
	중학교	0.8	0.0	18.5	4.9	30.7	4.5	3.7	35.1
	고등학교	6.1	7.3	24.4	8.9	14.7	10.3	4.8	18.0
	대졸 이상	15.9	29.1	13.5	4.1	8.6	13.1	4.0	4.4

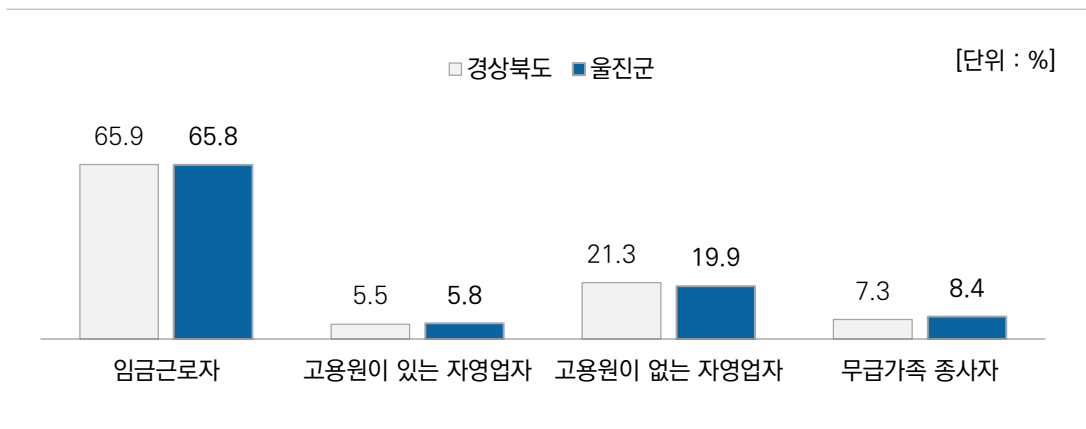
주. 상위 8개 직업만 표기

② 종사상 지위

□ 종사상 지위로 임금근로자가 65.8%로 가장 높았음.

- 종사상 지위로 임금근로자가 65.8%로 가장 높았고, 경상북도(65.9%) 대비 0.1%p 낮게 나타남.
- 이어서, 고용원이 없는 자영업자(19.9%), 무급가족 종사자(8.4%), 고용원이 있는 자영업자(5.8%) 순으로 나타남.

| 그림 Ⅲ-61 | 종사상 지위



| 표 Ⅲ-61 | 종사상 직위

[단위 : %]

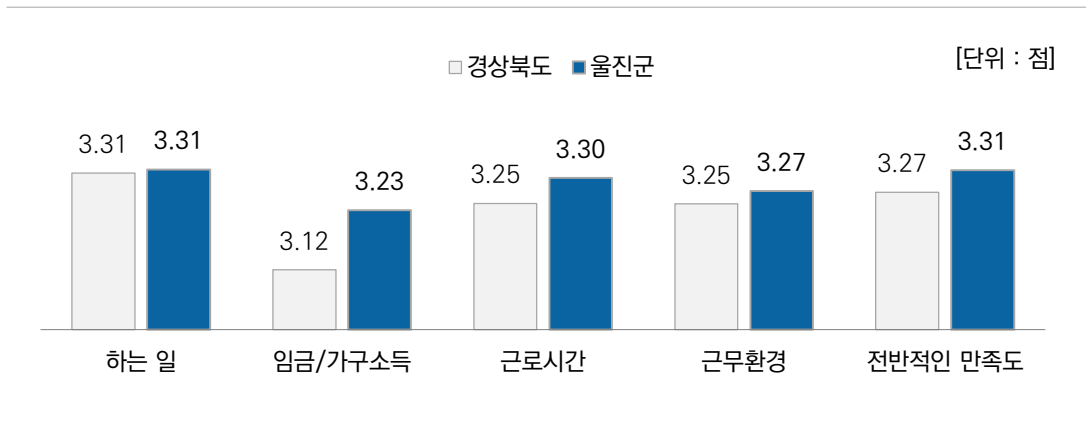
구 분		종사상 지위			
		임금근로자	고용원이 있는 자영업자	고용원이 없는 자영업자	무급가족 종사자
경상북도		65.9	5.5	21.3	7.3
울진군		65.8	5.8	19.9	8.4
성별	남자	64.7	8.4	25.7	1.2
	여자	67.2	2.5	12.6	17.7
연령대	29세 이하	86.7	0.0	13.3	0.0
	30~39세	81.4	3.9	13.2	1.5
	40~49세	69.5	11.5	11.5	7.5
	50~59세	67.7	6.9	18.7	6.7
	60~69세	53.9	6.2	25.3	14.7
	70세 이상	56.1	2.8	29.4	11.6
교육 정도	초등학교	61.7	1.3	22.9	14.2
	중학교	47.7	6.1	36.1	10.1
	고등학교	61.3	7.3	19.7	11.7
	대졸 이상	75.0	6.5	15.5	3.0

③ 일자리 만족도

□ 울진군 일자리에 대한 전반적인 만족도는 평균 3.31점으로 보통 이상으로 나타남.

- 울진군 일자리에 대한 전반적인 만족도는 3.31점으로 경상북도(3.27점) 대비 0.04%p 높게 나타남.
- 항목별로 살펴보면, 하는일(일의 내용, 업무량, 성격 등)이 3.31점으로 가장 높고, 이어서 근로시간(3.30점), 근무환경(3.27점), 임금/가구소득(3.23점) 순으로 나타남.

| 그림 III-62 | 일자리 만족도



| 표 III-62 | 일자리 만족도

[단위 : 점]

구 분		일자리 만족도				
		하는 일	임금/가구소득	근로시간	근무환경	전반적인 만족도
경상북도		3.31	3.12	3.25	3.25	3.27
울진군		3.31	3.23	3.30	3.27	3.31
성별	남자	3.33	3.25	3.31	3.27	3.32
	여자	3.30	3.22	3.28	3.28	3.30
연령대	29세 이하	3.58	3.48	3.58	3.48	3.58
	30~39세	3.30	3.15	3.28	3.25	3.33
	40~49세	3.32	3.26	3.32	3.31	3.36
	50~59세	3.37	3.32	3.33	3.32	3.35
	60~69세	3.25	3.16	3.24	3.21	3.23
	70세 이상	3.19	3.13	3.18	3.17	3.20
교육 정도	초등학교	3.19	3.08	3.20	3.17	3.19
	중학교	3.19	3.07	3.14	3.14	3.13
	고등학교	3.22	3.18	3.20	3.17	3.21
	대졸 이상	3.47	3.38	3.45	3.42	3.48

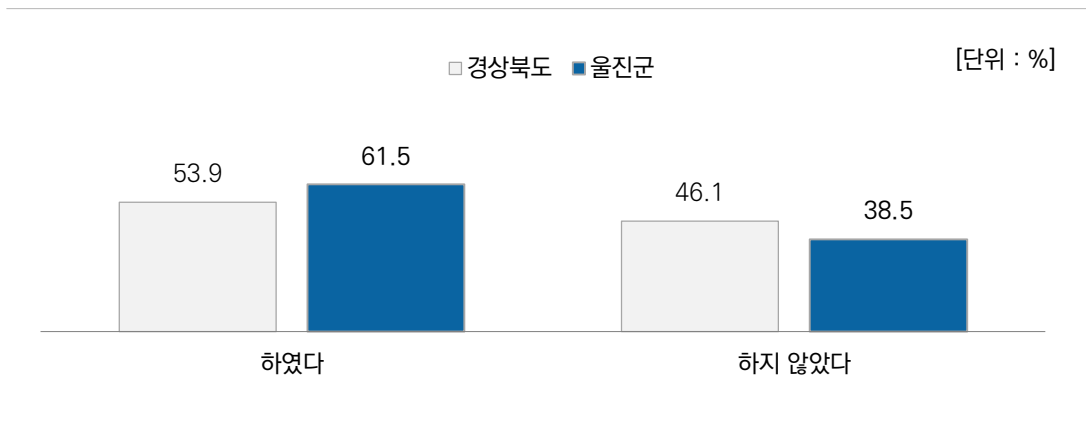
주. 5점 리커트 척도의 평균

4) 배우자의 경제활동 상태

□ 배우자의 경제활동 상태에 대해 경제활동을 하고 있다고 응답한 비중이 61.5%로 나타남.

- 배우자의 경제활동 상태에 대해 경제활동을 하고 있다고 응답한 비중이 61.5%로 나타났고, 경상북도(53.9%) 대비 7.6%p 높았음.

| 그림 Ⅲ-63 | 배우자의 경제활동 상태



| 표 Ⅲ-63 | 배우자의 경제활동 상태

[단위 : %]

구 분		배우자의 경제활동 상태	
		하였다	하지 않았다
경상북도		53.9	46.1
울진군		61.5	38.5
성별	남자	61.6	38.4
	여자	58.9	41.1
연령대	29세 이하	0.0	0.0
	30~39세	68.3	31.7
	40~49세	57.4	42.6
	50~59세	71.4	28.6
	60~69세	67.8	32.2
	70세 이상	53.8	46.2
	초등학교	60.5	39.5
교육 정도	중학교	54.3	45.7
	고등학교	64.2	35.8
	대졸 이상	62.6	37.4

주. BASE. 배우자가 있는 가구주 응답자

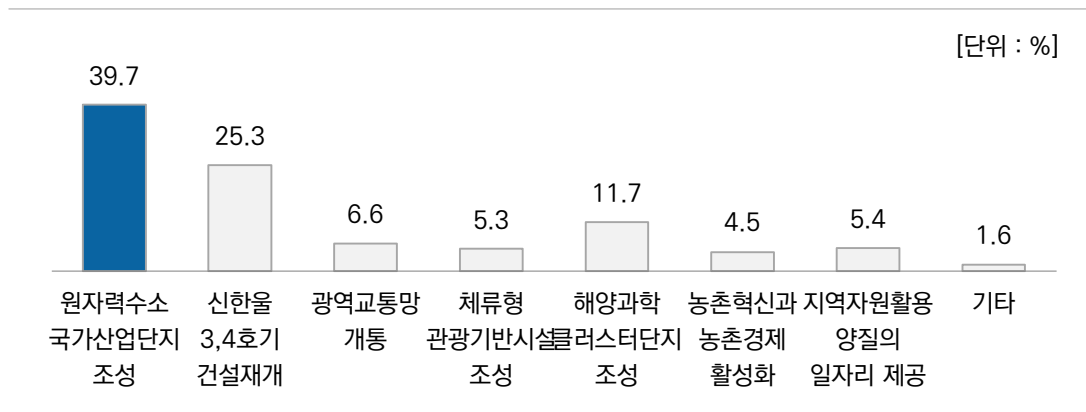
12. 지역 특화문화

1) 지역경제 활성화 중점 정책

□ 울진군의 미래 성장 동력을 위해 가장 역점을 두어야 할 정책은 원자력수소국가산업단지 조성(39.7%)임

- 미래 성장 동력을 창출하고 지역경제를 살리기 위해 가장 역점을 두어야 할 정책은 원자력수소국가산업단지 조성(39.7%)이 가장 높고, 다음으로 신한울 3,4호기 건설재개(25.3%), 해양과학 클러스터 단지 조성(11.7%) 등의 순임.

| 그림 III-64 | 지역경제 활성화 중점 정책



| 표 III-64 | 지역경제 활성화 중점 정책

[단위 : %]

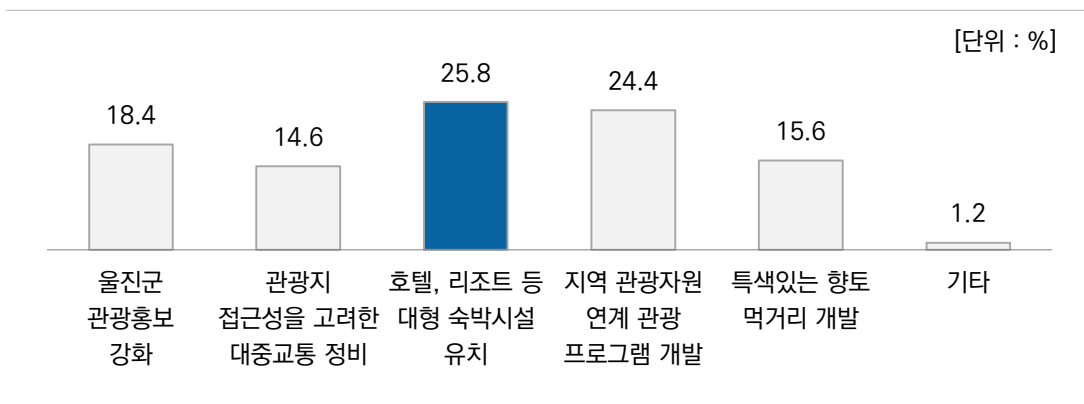
구 분		지역경제 활성화 중점 정책							
		원자력수소 국가산업 단지 조성	신한울 3,4호기 건설재개	광역교통 망 개통	체류형 관광기반 시설 조성	해양과학 클러스터 단지 조성	농촌혁신 과 농촌경제 활성화	지역자원 활용 양질의 일자리제 공	기타
전 체		39.7	25.3	6.6	5.3	11.7	4.5	5.4	1.6
성별	남자	38.6	25.7	7.6	5.6	12.4	4.3	5.6	0.3
	여자	40.8	24.9	5.5	5.0	11.0	4.8	5.3	2.9
연령대	29세 이하	48.3	19.7	6.2	7.3	2.4	8.6	7.3	0.0
	30~39세	29.4	28.9	10.3	6.7	17.5	4.4	1.6	1.2
	40~49세	38.1	27.1	10.3	5.0	11.9	4.2	3.4	0.0
	50~59세	38.4	28.0	5.1	5.6	9.6	4.9	8.4	0.0
	60~69세	40.3	24.5	5.5	5.2	14.9	4.0	4.4	1.2
	70세 이상	40.3	24.4	5.7	3.7	12.8	2.9	5.5	4.7
	초등학교	40.1	24.1	4.8	4.2	13.3	2.9	6.1	4.5
교육 정도	중학교	39.8	22.9	12.0	4.8	8.7	3.7	4.3	3.8
	고등학교	36.3	24.8	4.6	5.8	14.4	4.9	9.1	0.0
	대졸 이상	42.6	27.2	7.9	5.6	9.0	5.4	1.8	0.6

2) 관광 활성화 방안

□ 울진군 관광객 유치를 위해 호텔, 리조트 등 대형 숙박시설 유치(25.8%)가 최우선 과제로 나타남.

- 울진군의 관광객 유치를 위한 최우선 과제는 호텔, 리조트 등 대형 숙박시설 유치가 25.6%로 가장 높고, 이어 대중교통 정비(25.7%), 대형 숙박시설 유치(21.6%) 등의 순임.
- 성별 차이는 크지 않으나, 남성은 관광프로그램 개발(26.9%), 여성은 대형 숙박시설 유치(25.9%) 비중이 상대적으로 높음.

| 그림 Ⅲ-65 | 관광 활성화 방안



| 표 Ⅲ-65 | 관광 활성화 방안

[단위 : %]

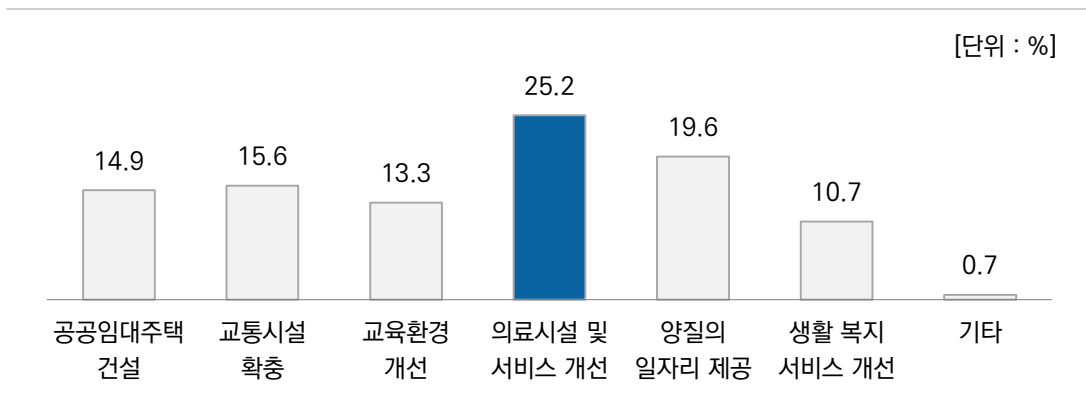
구 분		울진군 관광 활성화 방안					
		울진군 관광홍보 강화	관광지 접근성을 고려한 대중교통 정비	호텔, 리조트 등 대형 숙박시설 유치	지역 관광자원 연계 관광프로그램 개발	특색있는 향토 먹거리 개발	기타
전 체		18.4	14.6	25.8	24.4	15.6	1.2
성별	남자	18.0	16.0	25.7	26.9	13.2	0.2
	여자	18.8	13.1	25.9	21.8	18.1	2.3
연령대	29세 이하	4.9	14.6	37.3	22.2	21.1	0.0
	30~39세	15.5	14.7	36.9	19.9	13.1	0.0
	40~49세	15.2	16.1	33.0	21.3	14.4	0.0
	50~59세	17.7	15.4	27.2	31.9	7.8	0.0
	60~69세	24.0	10.5	21.3	25.6	17.8	0.8
	70세 이상	23.4	16.7	15.5	21.9	18.4	4.1
교육 정도	초등학교	27.0	15.3	14.2	19.2	19.9	4.5
	중학교	22.7	13.2	25.6	20.4	15.8	2.3
	고등학교	18.3	14.6	25.6	28.6	12.8	0.0
	대졸 이상	11.9	14.6	33.3	24.7	15.5	0.0

3) 정주여건 개선 과제

□ 울진군 정주여건 개선을 위해 필요한 사업은 의료시설 및 서비스 개선(25.2%)임.

- 정주여건 개선을 위해 필요한 사업은 의료시설 및 서비스 개선(25.2%)이 가장 높고, 이어 양질의 일자리 제공(19.6%), 교통시설 확충(15.6%) 등으로 나타남.

| 그림 III-66 | 정주여건 개선과제



| 표 III-66 | 정주여건 개선과제

[단위 : %]

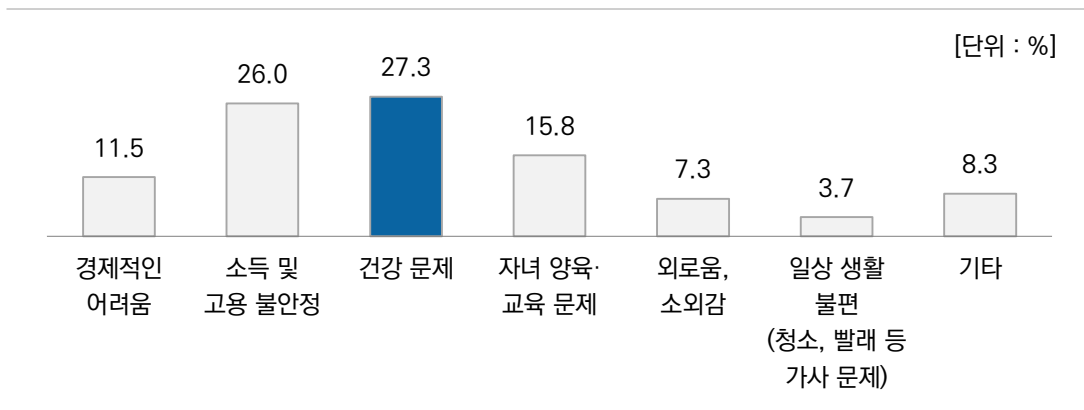
구 분		정주여건 개선과제						
		공공임대주택 건설	교통시설 확충	교육환경 개선	의료시설 및 서비스 개선	양질의 일자리제 공	생활 복지 서비스 개선	기타
전 체		14.9	15.6	13.3	25.2	19.6	10.7	0.7
성별	남자	14.1	17.5	12.5	24.9	21.0	9.8	0.1
	여자	15.8	13.6	14.1	25.6	18.1	11.6	1.3
연령대	29세 이하	4.9	24.6	27.3	17.3	17.3	8.6	0.0
	30~39세	19.0	12.7	12.7	26.2	19.9	9.5	0.0
	40~49세	16.9	14.4	13.5	23.0	17.9	14.4	0.0
	50~59세	16.2	18.7	11.8	20.7	21.9	10.6	0.0
	60~69세	16.4	9.7	10.2	30.3	24.2	8.7	0.4
	70세 이상	15.2	15.6	10.3	29.0	15.5	12.1	2.4
교육 정도	초등학교	13.6	18.0	9.3	32.1	13.1	11.0	3.0
	중학교	20.4	11.1	12.2	27.3	19.9	8.7	0.4
	고등학교	12.6	14.6	16.5	20.9	23.4	12.0	0.0
	대졸 이상	16.4	16.5	13.0	24.6	19.8	9.8	0.0

4) 현재 겪고 있는 애로사항

□ 현재 겪고 있는 애로사항은 건강 문제(27.3%)임.

- 현재 겪고 있는 가장 큰 어려운 점을 물어본 결과 건강 문제가 27.3%로 가장 높게 나타났고, 이어서 소득 및 고용 불안정(26.0%), 자녀 양육·교육 문제(15.8%) 등의 순으로 나타남

| 그림 Ⅲ-67 | 현재 겪고 있는 애로사항



| 표 Ⅲ-67 | 현재 겪고 있는 애로 사항

[단위 : %]

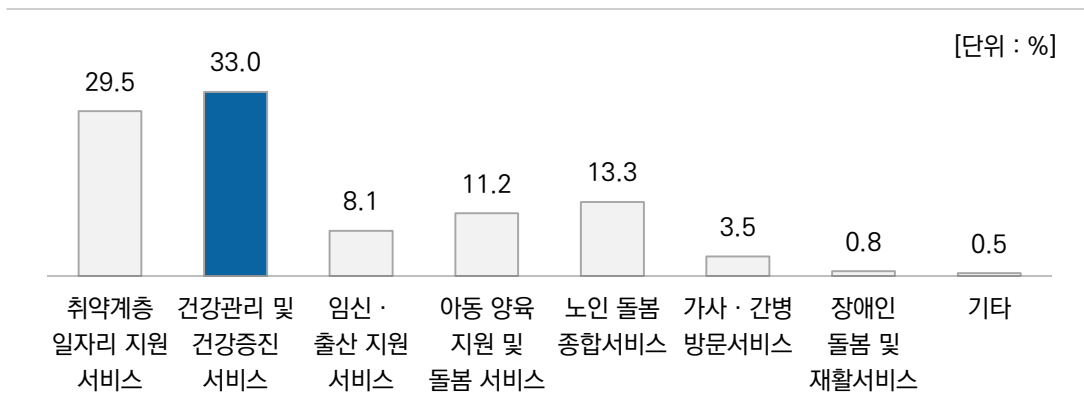
구 분		현재 겪고 있는 애로사항						
		경제적인 어려움	소득 및 고용불안정	건강 문제	자녀 양육·교육문제	외로움, 소외감	일상 생활 불편 (청소, 빨래 등 가사문제)	기타
전 체		11.5	26.0	27.3	15.8	7.3	3.7	8.3
성별	남자	12.1	26.6	25.9	17.0	7.5	3.4	7.4
	여자	10.9	25.5	28.8	14.5	7.1	4.0	9.2
연령대	29세 이하	4.9	33.3	8.6	23.5	11.1	6.2	12.4
	30~39세	16.3	25.0	4.0	47.6	4.8	-	2.4
	40~49세	10.1	30.5	8.5	38.1	4.3	4.2	4.2
	50~59세	9.0	30.9	26.3	13.7	6.1	2.4	11.6
	60~69세	17.1	25.7	34.2	3.1	4.4	3.1	12.3
	70세 이상	10.9	17.2	49.0	2.2	11.3	5.1	4.4
교육 정도	초등학교	13.0	21.0	45.0	2.3	9.0	5.3	4.4
	중학교	18.9	14.7	37.0	2.7	8.7	9.9	8.1
	고등학교	12.4	29.0	26.5	13.6	8.3	1.4	9.0
	대졸 이상	7.6	29.7	14.2	30.4	4.9	3.1	10.2

5) 복지서비스 수요

□ 울진군의 향후 확대가 필요한 복지서비스로 건강관리 및 건강증진 서비스(33.0%)가 가장 높음.

- 향후 확대가 필요한 복지서비스로 건강관리 및 건강증진 서비스가 33.0% 가장 높고, 이어 취약계층 일자리 지원 서비스(29.5%), 노인 돌봄 종합서비스(13.3%) 등의 순으로 나타남.

| 그림 III-68 | 복지서비스 수요



| 표 III-68 | 복지서비스 수요

[단위 : %]

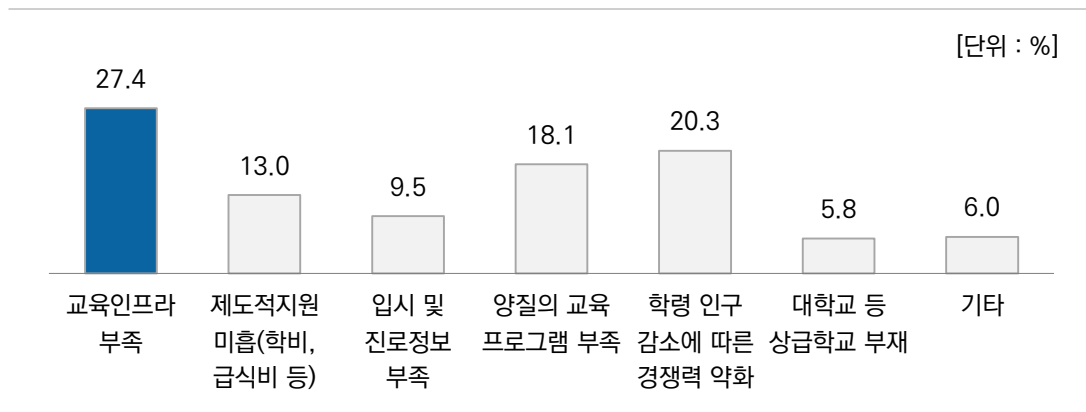
구 분		울진군 복지서비스 수요							
		취약계층 일자리 지원 서비스	건강관 리 및 건강증 진 서비스	임신·출 산 지원 서비스	아동 양육지 원 및 돌봄 서비스	노인 돌봄 종합서 비스	가사·간 병 방문서 비스	장애인 돌봄 및 재활서 비스	기타
전 체		29.5	33.0	8.1	11.2	13.3	3.5	0.8	0.5
성별	남자	30.1	34.0	7.6	12.0	12.6	3.0	0.5	0.3
	여자	28.9	31.9	8.7	10.5	14.0	4.1	1.2	0.8
연령대	29세 이하	39.5	14.6	16.2	24.8	4.9	0.0	0.0	0.0
	30~39세	35.7	20.6	10.7	27.8	2.8	0.0	1.2	1.2
	40~49세	31.4	33.0	11.0	15.3	6.0	3.4	0.0	0.0
	50~59세	31.6	39.1	4.6	10.3	9.6	4.3	0.5	0.0
	60~69세	27.7	41.3	6.5	5.2	13.9	4.9	0.5	0.0
	70세 이상	21.4	34.6	6.0	2.4	27.1	4.8	2.1	1.7
교육 정도	초등학교	22.4	38.4	3.8	1.8	25.3	4.5	2.5	1.2
	중학교	26.4	40.5	5.0	7.4	14.6	5.0	0.0	1.0
	고등학교	36.5	30.3	9.3	9.5	10.5	3.1	0.6	0.1
	대졸 이상	28.1	29.9	10.7	20.0	8.0	2.8	0.3	0.3

6) 교육환경의 주요 문제

□ 울진군 교육환경의 가장 큰 문제점은 교육 인프라 부족(27.4%)임.

- 교육환경의 가장 큰 문제는 교육 인프라 부족(27.4%)으로 나타났고, 이어 학령 인구 감소에 따른 경쟁력 약화(20.3%), 양질의 교육 프로그램 부족(18.1%) 등의 순으로 나타남.

| 그림 Ⅲ-69 | 교육환경의 주요 문제



| 표 Ⅲ-69 | 교육환경의 주요 문제

[단위 : %]

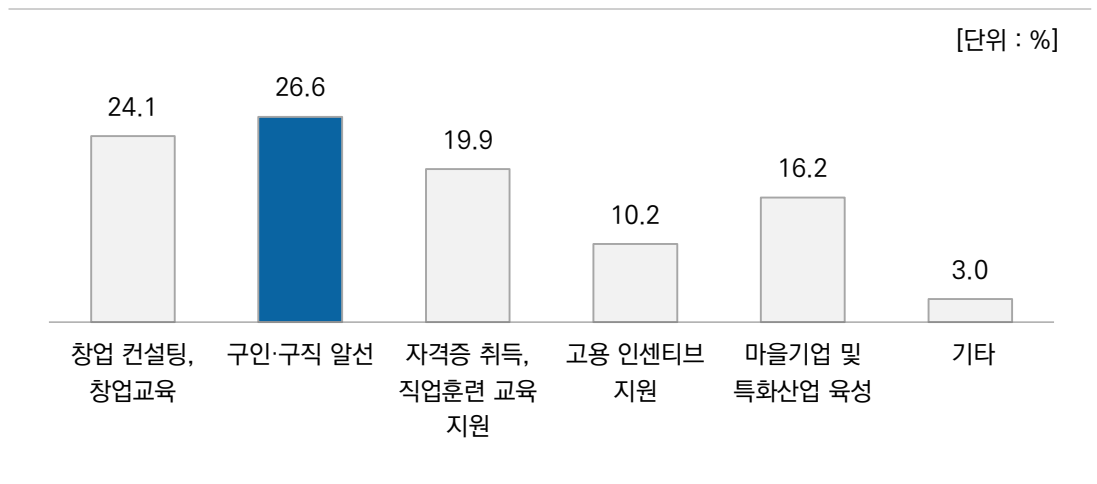
구 분		교육환경의 주요 문제						
		교육인프라 부족	제도적 지원 미흡 (학비, 급식비 등)	입시 및 진로정보 부족	양질의 교육 프로그램 부족	학령 인구 감소에 따른 경쟁력 약화	대학교 등 상급학교 부재	기타
전 체		27.4	13.0	9.5	18.1	20.3	5.8	6.0
성별	남자	28.7	12.4	10.1	18.6	20.4	6.9	2.8
	여자	26.0	13.5	8.9	17.5	20.1	4.6	9.3
연령대	29세 이하	32.2	18.6	16.0	11.1	8.6	13.5	0.0
	30~39세	30.1	7.1	6.7	32.6	17.9	4.4	1.2
	40~49세	28.9	11.0	15.2	19.5	20.3	5.1	0.0
	50~59세	39.7	14.7	5.7	14.6	17.4	6.3	1.6
	60~69세	23.8	10.8	7.8	21.8	26.6	4.4	4.7
	70세 이상	16.9	13.8	8.9	15.0	23.5	3.7	18.2
교육 정도	초등학교	17.3	12.5	7.9	12.7	27.7	2.8	19.1
	중학교	23.7	12.8	8.8	20.6	19.4	5.3	9.5
	고등학교	27.5	15.6	10.6	18.4	17.9	8.1	1.9
	대졸 이상	34.7	10.8	9.6	20.4	18.2	5.6	0.7

7) 일자리 생태계 강화 사업

□ 울진군 일자리 생태계 강화 사업으로 구인·구직 알선(26.6%)이 가장 높게 나타남.

- 일자리 생태계 강화를 위해 필요한 사업으로 구인·구직 알선(26.6%)이 가장 높고, 이어 창업 컨설팅, 창업교육(24.1%), 자격증 취득, 직업훈련 교육 지원(19.9%) 등의 순임.

| 그림 III-70 | 일자리 생태계 강화 사업



| 표 III-70 | 일자리 생태계 강화 사업

[단위 : %]

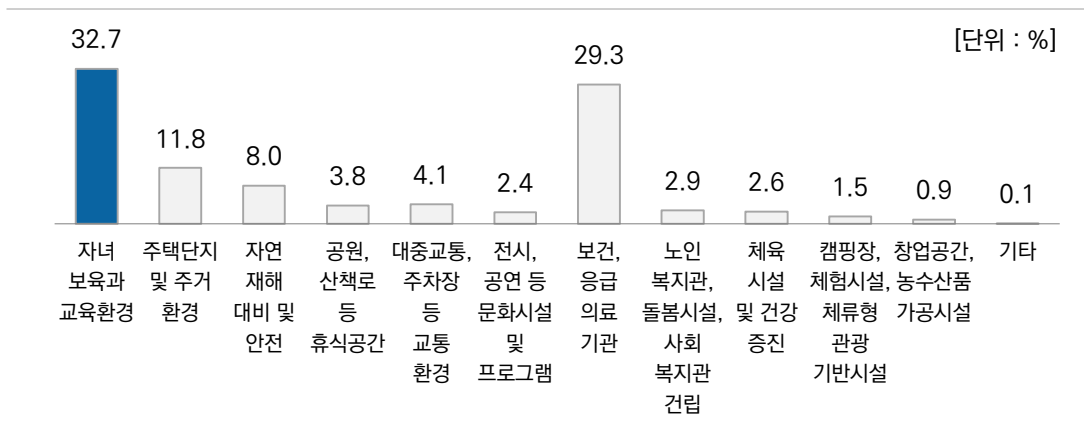
구 분		일자리 생태계 강화 사업					
		창업 컨설팅, 창업교육	구인·구직 알선	자격증 취득, 직업훈련 교육 지원	고용 인센티브 지원	마을기업 및 특화산업 육성	기타
전 체		24.1	26.6	19.9	10.2	16.2	3.0
성별	남자	26.2	24.2	22.1	8.8	17.6	1.0
	여자	22.0	29.1	17.5	11.6	14.7	5.1
연령대	29세 이하	25.7	28.6	37.0	8.6	0.0	0.0
	30~39세	36.1	19.9	27.0	7.5	8.3	1.2
	40~49세	27.9	22.9	20.3	13.6	15.3	0.0
	50~59세	24.9	24.9	25.4	9.9	14.9	0.0
	60~69세	19.6	33.8	12.2	9.7	22.7	2.1
	70세 이상	20.5	25.0	11.1	10.9	22.7	9.8
	초등학교	19.6	28.3	9.9	9.8	22.3	10.1
교육 정도	중학교	21.3	35.3	12.9	9.0	16.7	4.8
	고등학교	23.0	26.4	20.4	14.5	15.4	0.4
	대졸 이상	28.9	23.2	27.7	6.6	12.9	0.6

8) 지방소멸대응기금 활용 분야

□ 울진군 지방소멸대응기금의 최우선 활용 분야는 자녀 보육과 교육환경(32.7%)임.

- 지방소멸대응기금의 최우선 활용 분야는 자녀 보육과 교육환경이 32.7%로 가장 높게 나타났고, 이어 보건·응급 의료기관(29.3), 주택단지 및 주거환경(11.8%) 등의 순으로 나타남.

| 그림 Ⅲ-71 | 지방소멸대응기금 활용 분야



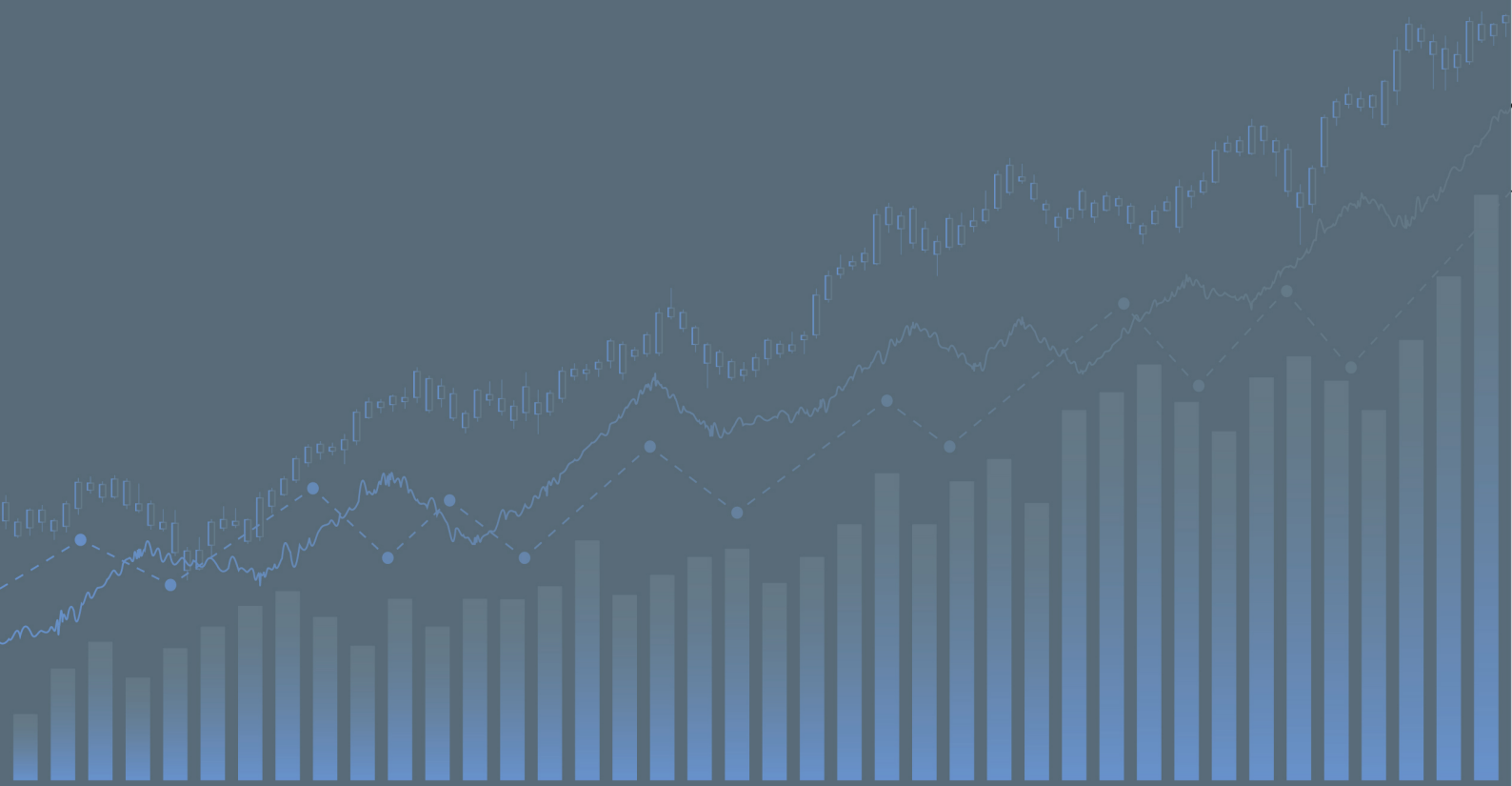
| 표 Ⅲ-71 | 지방소멸대응기금 활용 분야

[단위 : %]

구 분		지방소멸대응기금 활용 분야											
		자녀 보육과 교육 환경	주택 단지 및 주거 환경	자연 재해 대비 및 안전	공원, 산책로 등 휴식 공간	대중 교통, 주차 등 교통 환경	전시, 공연 등 문화 시설 및 프로그램	보건, 응급 의료 기관	노인 복지관, 돌봄 시설, 사회 복지관 건립	체육 시설 및 건강 증진	캠핑장, 체험 시설, 체류형 관광 기반 시설	창업 공간, 농수산물 가공 시설	기타
전 체		32.7	11.8	8.0	3.8	4.1	2.4	29.3	2.9	2.6	1.5	0.9	0.1
성별	남자	30.4	10.0	9.6	4.0	5.8	3.2	28.1	2.3	3.9	1.3	1.4	0.0
	여자	35.0	13.6	6.4	3.6	2.3	1.6	30.6	3.5	1.2	1.8	0.3	0.1
연령대	29세 이하	49.7	12.4	2.4	4.9	4.9	7.3	9.8	0.0	2.4	3.8	2.4	0.0
	30~39세	50.4	9.5	2.8	8.7	1.2	3.2	19.9	0.0	1.6	1.2	1.6	0.0
	40~49세	41.5	10.9	2.6	5.9	4.3	4.2	17.9	2.6	5.2	4.3	0.9	0.0
	50~59세	27.6	11.1	11.2	2.2	6.9	0.6	32.9	2.2	4.0	0.5	0.6	0.0
	60~69세	23.9	12.4	13.6	2.6	4.5	1.3	34.7	2.2	3.1	1.4	0.4	0.0
	70세 이상	25.0	12.6	8.1	2.7	2.2	1.2	40.5	6.7	0.2	0.2	0.4	0.2
교육 정도	초등학교	23.8	13.3	9.5	2.8	2.5	0.0	42.7	4.9	0.0	0.0	0.3	0.3
	중학교	20.5	21.9	8.1	2.8	4.4	1.8	34.6	3.9	1.5	0.0	0.4	0.0
	고등학교	29.2	10.0	9.5	3.0	5.1	3.2	28.4	2.4	4.2	3.2	1.8	0.0
	대졸 이상	45.3	9.3	5.7	5.6	4.1	3.3	20.3	1.8	2.9	1.4	0.4	0.0

IV

주요 용어 정리



○ 소득

- 경상소득(근로소득, 사업소득, 재산소득, 이전소득) + 비경상소득
- 소득은 실 수령액이 아닌 세금 납부 전 소득이며 가구주 소득이 아닌 전체 가구 소득

| 표 IV-1 | 소득

대분류	중분류	세분류	내용
소득	경상소득	근로소득	■ 가구주 배우자 가구원의 급여 상여금 등 ※ 기업이나 정부에 노동력을 제공한 대가로 받은 수입
		사업소득	■ 사업경영을 통해 얻은 판매수입 중에서 가계생활을 유지하기 위해 가계로 전입된 소득 부업이나 사업을 한 대가로 얻은 소득
		재산소득	■ 재산의 운영을 통해 발생하는 소득으로, 이자소득, 배당소득, 부동산 임대 소득, 기타 재산소득 ※ 토지나 집 등을 빌려주고 받은 임대료 등
		이전소득	■ 생산활동을 하지 않고 얻은 수입으로 정부기관에 의한 연금 등 개인 및 기업에서 증여 기부 무상 지급을 통해 얻는 소득 ※ 공적연금 기초연금 사회수혜금 세금환급금 가구 간 이전 할인혜택, 기타 이전소득 사회적 현물이전 등
	비경상소득		■ 일시적이며 경상적으로 발생하지 않는 수입 ※ 경조소득 퇴직금 및 연금일시금 기타비경상소득
기타수입	자산변동으로 인한 수입		■ 저축 및 보험 탄 금액, 계 탄 금액, 보증금 회수, 유가증권 매각, 부동산 매각, 기타 자산변동으로 인한 수입
	부채증가로 인한 소득		■ 부동산 담보 대출 기타 빌린 돈
	자산이전		■ 자산이전수입

○ 주택의 종류

- **단독주택** : 한 가구가 살 수 있도록 건축된 일반 단독주택과, 여러 가구가 살 수 있도록 설계된 다가구 단독주택, 주거용 부분과 영업용 부분이 함께 있는 영업겸용 단독주택을 의미
 - 다가구 단독주택은 여러 가구가 살 수 있도록 건축되어진 주택으로 방, 부엌, 출입구, 화장실이 갖추어져 한 가구씩 독립하며 생활할 수 있지만 분리해서 팔거나 살 수 없는 주택을 의미
 - 영업겸용 단독주택은 주거용 부분이 영업용 부분과 같거나 더 많은 건물의 주택을 의미

- **아파트** : 5층 이상의 공동주택을 의미하며, 4층 이하라도 아파트로 허가를 받았으면 아파트로 봄
- **연립 다세대 주택**
 - 연립은 4층 이하의 공동주택으로 건축 당시 연립주택으로 허가받은 주택을 의미하며 2~4층의 맨션, 빌라 등이 포함
 - 다세대 주택은 4층 이하의 공동주택으로 건축 당시 다세대주택으로 허가받은 주택을 의미
 - 다세대주택은 각 호별로 분리하여 사고 팔 수 있다는 점에서 다가구주택과 다름
- **기타** : 위의 주택형태를 제외한 비거주용 건물 내 주택과 오피스텔, 판잣집 등 주택 이외의 거처를 의미

○ 점유 형태

- **자기집** : 법률상 소유여부를 불문하고 사실상 자기 소유인 집
- **전세** : 월세 없이 전세금만 내고 세 들어 사는 경우
- **보증금 있는 월세** : 일정액의 보증금을 내고 매월 집세(방세)를 지불하는 경우
- **보증금 없는 월세(사글세)**
 - 월세 : 보증금 없이 매월 집세(방세)를 지불하는 경우
 - 사글세 : 1년 또는 10개월분의 집세를 한꺼번에 지불하고 매월 1개월분의 집세를 공제하는 경우
- **무상** : 관사, 사택 또는 친척집 등에서 세 없이 무상으로 살고 있는 경우

○ 종사상 지위

- **임금근로자** : 개인, 가구 또는 사업체와 고용계약을 체결하여 일하고 그 대가로 급여, 봉급, 일당, 현물 등을 받는 근로자
 - 상용근로자 : 고용계약기간이 년 이상인 경우
 - 임시근로자 : 고용계약기간이 1개월 이상 1년 미만인 경우
 - 일용근로자 : 임금근로자 중 개인, 가구 또는 사업체와 1개월 미만의 고용계약을 맺은 사람 또는 일일 단위로 고용되어 근로 대가를 일급 또는 일당제 급여로 받는 사람

● **비임금근로자**

- 고용원이 있는 자영업자 : 한사람 이상의 유급 고용원을 두고 자기 책임 하에 독립적인 형태로 전문적인 일을 수행하거나 사업체를 운영하는 사람
- 고용원이 없는 자영업자 : 자기 혼자 또는 1인 이상의 파트너(무급가족종사자 포함)와 함께 자기책임 하에 독립적인 형태로 전문적인 일을 수행하거나 사업체를 운영하는 사람. 사장이라 하더라도 개인기업이면 고용원이 있는 자영업자 또는 고용원이 없는 자영업자가 될 수 있지만 법인기업이면 임금근로자로 분류
- 무급가족종사자 : 자기가족(동일 가구 내)의 일원이 경영하는 사업체에서 일정한 보수 없이 주당 18시간 이상(정상근로자의 1/3이상) 일한 자. 동일 가구 내 가족이라도 일정한 근로의 대가를 받는 경우는 임금근로자로 분류
- 주의사항 : 가구를 달리하는 가족 또는 친척의 사업체에서 무보수로 일할 경우는 무급 가족종사자가 아님

○ **경제활동상태**

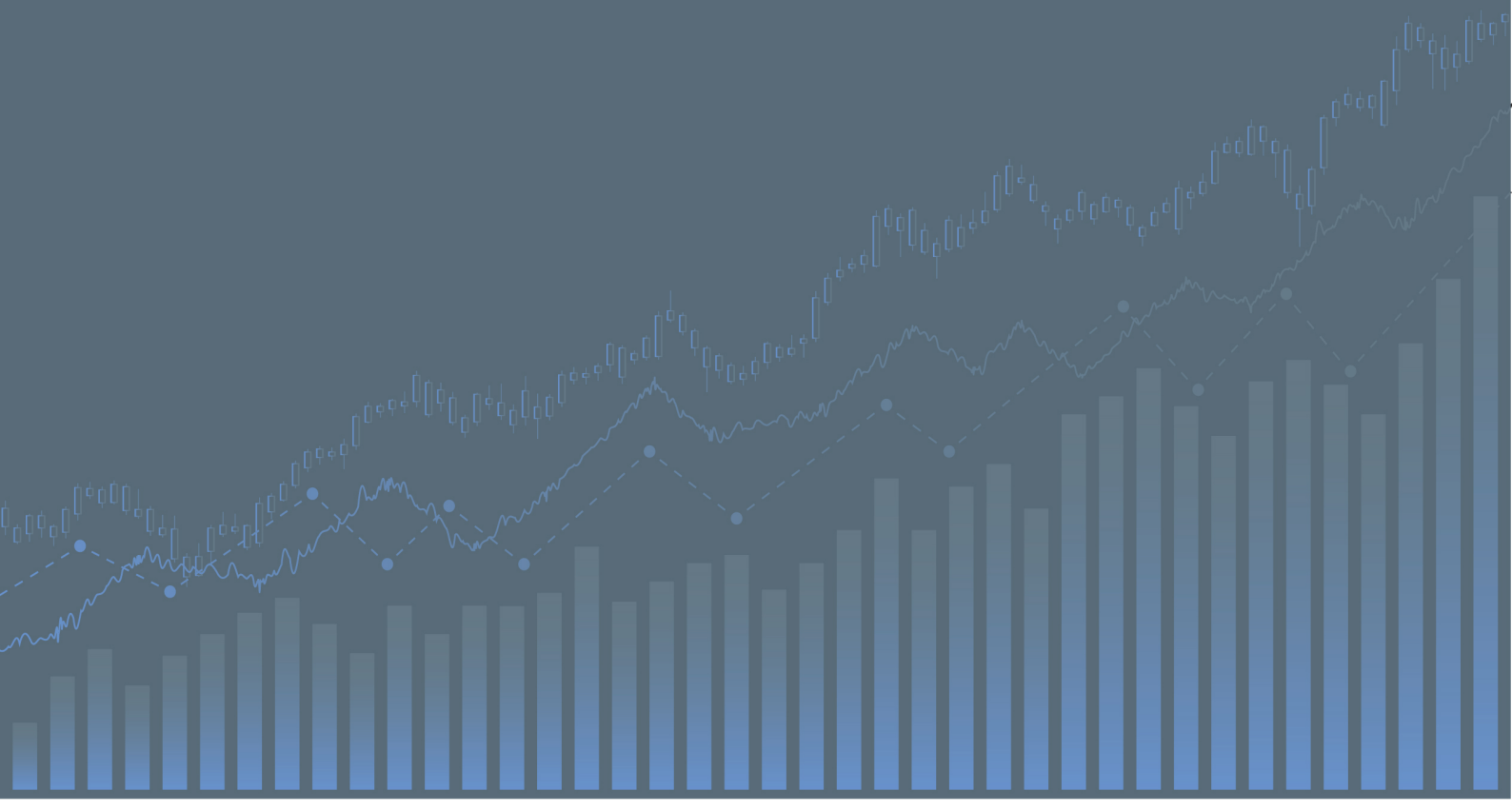
| 표 IV-2 | 경제활동상태

일을 하였다	일을 하지 않았다
<ul style="list-style-type: none"> * 유급 일시 휴직자 * 무급 일시 휴직자라도 복귀가 확실하고, 휴직 기간이 6개월 미만인 경우 * 동일 가구 내 가족이 경영하는 사업체나 공장 등에서 18시간 이상 일을 한 경우 	<ul style="list-style-type: none"> * 1시간 이상의 임금을 받았더라도 1시간 미만을 일한 경우 * 일을 하였더라도 무보수 * 무급으로 휴직기간이 6개월 이상인 경우

- **일시휴직자** : 직장 또는 자기가 경영하는 사업장을 가지고 있으나 조사 대상주간에 자신이나 가족의 병, 사고, 휴가(연가), 교육, 노사분규, 원료 부족 및 일기불순에 따른 조업중단 등으로 직장 또는 자기가 경영하는 사업장에서 일시적으로 일을 하지 않고 있는 상태(일시 휴직)에 있는 자를 의미하며 일시휴직 사유가 해소되면 즉시 직장에 복귀가 가능해야 함.

부록 01

조사표





승인(협의)번호
경상북도: 제216005호
울진군: 제782004호

통계법 제32조(성실응답의무), 통계법 제33조(비밀의 보호)

응답하신 내용은 통계법 제33조에 따라 엄격히 보호되며 통계 작성 목적 외 다른 용도로 사용되지 않으니 성실하고 정확하게 응답하여 주시기 바랍니다.

2025년 경상북도 · 울진군 사회조사표

가구주

인 사 말 씀

안녕하십니까? 귀댁에 건강과 행복이 가득하시길 진심으로 기원합니다.

경상북도에서는 도민의 생활실태와 의식을 파악하고 복지정책수립, 도정평가, 지역발전방향 제시의 기초자료로 활용하여 보다 살기 좋은 경북을 건설하기 위한 정책자료로 활용하고자 매년 「경상북도 및 울진군 사회조사」를 실시하고 있습니다.

본 조사는 통계법 제18조에 의한 승인통계로서, 응답내용은 통계법 제33조(비밀의 보호)에 의하여 엄격히 보호되며, 통계작성 이외의 목적으로는 사용되지 않습니다.

조사에 관한 문의사항은 경상북도 AI데이터과(☎054-880-2563), 울진군 인구정책과(☎054-789-6538)로 연락 주시기 바랍니다.

※ 조사원 기입란

시·군	읍·면·동	행정구역 코드 번호	조사구 번호	거처 번호	가구일련 번호	가구원 번호	표본가구번호
울진군		3 7 6 2 0				0 1	

가구주 성명	주 소
--------	-----

가구원 번호	성 명	가구주와 관계	성 별		연 령 (4. 16기준)	혼인 상태	교육정도		조사 여부	불응/불능/ 분거사유
			남	여			교육과정	수학정도		
1		1	①	②	만 세					
2			①	②	만 세					
3			①	②	만 세					
4			①	②	만 세					
5			①	②	만 세					
6			①	②	만 세					
7			①	②	만 세					
8			①	②	만 세					

가구주와 관계	1. 가구주 2. 가구주의 배우자 3. 미혼자녀 4. 기혼자녀 및 그 배우자 5. 손자녀 및 그 배우자	6. 부모(배우자 쪽 포함) 7. 조부모(배우자 쪽 포함) 8. 미혼 형제·자매 9. 기타 친·인척 10. 기타 동거인	혼 인 상 태	1. 미혼 2. 배우자 있음 3. 사별 4. 이혼	교육 정 도	교육과정		수학정도	조사 여 부	1. 조사 대상외 (15세 미만) 3. 불응 4. 불능 5. 비상주 가구원 (분거가족)
						① 다니지 않음/해당 없음	⑤ 대학교			
						② 초등학교	⑥ 대학원(석사)			
						③ 중학교	⑦ 대학원(박사)			
						④ 고등학교				

조사표 기입방법

- 응답선택은 해당항목에 ○표 또는 ✓표를 하거나, □ 또는 괄호()안에 번호 또는 숫자를 기입하십시오.
- 응답항목 중 기타에 해당하는 경우 ()안에 구체적인 내용을 반드시 기입하십시오.
- 한 문항의 응답이 끝나면 번호 순서대로 다음 문항을 기입하되, 손모양(→, ←, ↗, ↘)으로 표시된 문항은 지정된 문항으로 가서 기입하여 주십시오.
- 조사대상은 만15세 이상 상주 가구원으로 「만15세 이상」은 양력 2010. 4. 16.(음력 2010. 3. 3.) 이전 출생자입니다.
- 조사기준시점은 2025년 4월 16일 0시이며, 질문지의 「지난 1년 동안」은 2024. 4. 16. ~ 2025. 4. 15.입니다.
- 이 조사표는 가구주가 응답합니다.
- '가구주'는 주민등록상 가족관계나 세대주와 관계없이 실질적으로 가구를 대표하고 가계운영에 관한 사항을 계획하고 결정하는 책임을 가진 사람을 말합니다.

주관적 행복

■ 삶에 대한 만족

1. 다음은 현재 귀하의 삶에 대한 만족 정도를 묻는 항목입니다. 각 항목에 대해 응답해 주십시오.

1.1 전반적으로 고려하였을 때, 최근 자신의 삶에 대해서 얼마나 만족하십니까?

전혀 만족하지 않는다 보통 매우 만족한다
①-----②-----③-----④-----⑤-----⑥-----⑦-----⑧-----⑨-----⑩

1.2 현재 자신이 살고 있는 지역(시군)의 전반적인 생활에 얼마나 만족하십니까?

전혀 만족하지 않는다 보통 매우 만족한다
①-----②-----③-----④-----⑤-----⑥-----⑦-----⑧-----⑨-----⑩

1.3 귀하는 어제 얼마나 행복하셨습니다?

한 번도 행복하지 않았다 보통 자주 행복했다
①-----②-----③-----④-----⑤-----⑥-----⑦-----⑧-----⑨-----⑩

1.4 귀하는 어제 얼마나 걱정을 하셨습니다?

한 번도 걱정하지 않았다 보통 자주 걱정을 했다
①-----②-----③-----④-----⑤-----⑥-----⑦-----⑧-----⑨-----⑩

■ 행복에 대한 만족

2. 다음은 귀하의 행복 수준에 대한 항목입니다. 각 항목에 대해 느끼는 만족 정도를 ①~⑩점으로 응답해 주십시오.

	전혀 만족하지 않는다	보통	완전히 만족한다
2.1 귀하의 생활수준 -----	①-----②-----③-----④-----⑤-----⑥-----⑦-----⑧-----⑨-----⑩		
2.2 귀하의 건강상태 -----	①-----②-----③-----④-----⑤-----⑥-----⑦-----⑧-----⑨-----⑩		
2.3 귀하의 인생에서 지금까지 성취한 것 -----	①-----②-----③-----④-----⑤-----⑥-----⑦-----⑧-----⑨-----⑩		
2.4 귀하의 개인적인 대인관계 -----	①-----②-----③-----④-----⑤-----⑥-----⑦-----⑧-----⑨-----⑩		
2.5 귀하께서 체감하는 안전정도 -----	①-----②-----③-----④-----⑤-----⑥-----⑦-----⑧-----⑨-----⑩		
2.6 귀하께서 살고계신 지역사회에의 소속감 -----	①-----②-----③-----④-----⑤-----⑥-----⑦-----⑧-----⑨-----⑩		
2.7 귀하의 미래 안정성 -----	①-----②-----③-----④-----⑤-----⑥-----⑦-----⑧-----⑨-----⑩		

가구와 가족

■ 가족관계 만족도

3. 귀하는 가족관계에 대해 어느 정도 만족하고 계십니까? 다음 각 항목마다 해당하는 곳에 ☒ 표시하여 주십시오.

구 분	매우 불만족	약간 불만족	보통	약간 만족	매우 만족	해당 없음
3.1 배우자와의 관계	①	②	③	④	⑤	⑥
3.2 자녀와의 관계	①	②	③	④	⑤	⑥
3.3 자기 부모와의 관계	①	②	③	④	⑤	⑥
3.4 배우자 부모와의 관계	①	②	③	④	⑤	⑥
3.5 형제자매와의 관계	①	②	③	④	⑤	⑥
3.6 배우자의 형제자매와의 관계	①	②	③	④	⑤	⑥
3.7 전반적인 가족관계	①	②	③	④	⑤	⑥

■ 가족 및 사회관계에 대한 인식

4. 귀하의 가족 및 사회관계에 대한 의식을 각 항목별로 ☒ 표시하여 주십시오.

구 분	전혀 그렇지 않다	그렇지 않은 편이다	보통이다	그런 편이다	매우 그렇다
4.1 자식이 부모님의 노후를 책임져야 한다	①	②	③	④	⑤
4.2 결혼은 해야한다	①	②	③	④	⑤
4.3 이혼은 할 수도 있다	①	②	③	④	⑤
4.4 자녀는 꼭 있어야 한다	①	②	③	④	⑤
4.5 결혼하지 않아도 자녀를 가질 수 있다	①	②	③	④	⑤
4.6 외국인과의 결혼할 수 있다	①	②	③	④	⑤

■ 출산

5. 귀택에는 앞으로 5년 이내에 출산계획이 있는 가구원(가구주 포함)이 있습니까?

① 있다

② 없다

※ 1순위, 2순위 모두 기입

5-1. 귀하는 출산지원 정책에 필요한 서비스는 무엇이라고 생각합니까?

1순위

2순위

- ① 취업 연계 및 일자리 프로그램 확대
- ② 출산장려금 지원
- ③ 보육비 및 교육비 지원
- ④ 육아휴직제 확대 등 제도 개선
- ⑤ 출산·육아기 이후 여성 경제활동 복귀 지원
- ⑥ 보육시설 확충 및 환경 개선
- ⑦ 다자녀(2명 이상) 가구 혜택 확대
- ⑧ 기타()

■ 저출산의 원인

6. 귀하는 저출산 문제의 가장 큰 원인은 무엇이라고 생각합니까?

- | | |
|--------------------------------|----------------------|
| ① 직장 불안정 또는 일자리 부족 | ⑥ 낮은 사회진출 |
| ② 일 가족양립 여건과 환경 미흡(육아휴직, 보육 등) | ⑦ 초혼 연령 상승 |
| ③ 주거비 부담(비싼 주택가격 등) | ⑧ 결혼 및 가족에 대한 가치관 변화 |
| ④ 자녀 양육의 부담(교육비 포함) | ⑨ 기타 |
| ⑤ 혼인비용 부담(결혼사진, 드레스, 예식장 등) | () |

■ 저출산으로 인한 사회문제

7. 귀하는 저출산으로 인한 사회문제로 가장 우려되는 것은 무엇이라고 생각합니까?

- ① 생산가능인구 감소에 따른 세금 증가
- ② 복지 혜택의 축소
- ③ 연금 고갈에 따른 노후 불안
- ④ 세대 간 갈등 증폭
- ⑤ 산업구조 변화에 따른 국가경쟁력 약화
- ⑥ 인구구조 변화에 따른 지방소멸 등 국가 존립 위기
- ⑦ 기타()

■ 저출생대응정책

8. 귀하는 경상북도의 저출생 대응 정책을 활용한 경험이 있습니까?

- ① 있다(☐ 8-1번으로)
- ② 없다(☐ 9번으로)

8-1. 경상북도의 저출생 대응 정책을 몇 개나 알고 있습니까?
(기재되지 않은 저출생대응정책도 포함)

- | | |
|----------------------|----------------------|
| ① 젊은 경북, 청춘동아리 활동 운영 | ⑥ 돌봄 통합정보 제공 서비스 |
| ② 예비 엄마아빠를 위한 행복가족여행 | ⑦ K보듬 6000 |
| ③ 출산축하박스지원 | ⑧ 아픈아이 긴급 돌봄센터 운영 확대 |
| ④ 난임부부 시술비 지원 | ⑨ 청년 신혼부부 월세 지원 |
| ⑤ 공공산후조리원 확대 | ⑩ 우리동네 아빠 교실 운영 |

- ① 1~2개
- ② 3~4개
- ③ 5~6개
- ④ 7개 이상

8-2. 활용한 정책에 대해 얼마나 만족하십니까?
(위에 기재되지 않은 저출생대응정책도 포함)

- ① 매우 불만족
- ② 약간 불만족
- ③ 보통
- ④ 약간 만족
- ⑤ 매우 만족

환 경

■ 환경 체감도

9. 귀하가 현재 살고 있는 지역(동네)의 환경은 어떻다고 생각하십니까?
다음 각 분야마다 해당되는 곳에 √ 표를 하여 주십시오.

구 분	매우 나쁘다	약간 나쁘다	보통 이다	약간 좋다	매우 좋다
9.1 대기(미세먼지, 악취, 매연, 오존경보)	①	②	③	④	⑤
9.2 수질(하천, 지천, 지하수, 음용수)	①	②	③	④	⑤
9.3 토양(쓰레기, 농약, 폐기물 등으로 인한 오염)	①	②	③	④	⑤
9.4 소음 · 진동(자동차, 철도, 건설소음 등)	①	②	③	④	⑤
9.5 녹지 환경(자연경관 및 공원, 녹지 등)	①	②	③	④	⑤

노 동

■ 일자리 충분도

■ 지역경제 및 일자리 상황에 대한 인식

주거와 교통

■ 주거환경 만족도

■ 교통수단 만족도

■ 지역 거주기간 및 정주의사

10. 귀하는 지역(시군) 내에서 주민들이 일할 수 있는 일자리 기회가 충분하다고 생각하십니까?

- ① 전혀 그렇지 않다 ③ 보통이다 ④ 그런 편이다
② 그렇지 않은 편이다 ⑤ 매우 그렇다

11. 귀하가 현재 살고 있는 지역(시군)의 경제상황이 5년 내에 나아질 것이라고 생각하십니까?

- ① 나빠질 것이다 ② 변동 없을 것이다 ③ 나아질 것이다

12. 귀하가 현재 살고 있는 지역(시군)의 고용상황이 향후 5년 내에 나아질 것이라고 생각하십니까?

- ① 나빠질 것이다 ② 변동 없을 것이다 ③ 나아질 것이다

13. 귀하는 현재 주거환경에 대해 얼마나 만족하십니까? 다음 각 항목에 대해 응답해 주십시오.

구 분	매우 불만족	약간 불만족	보통	약간 만족	매우 만족	잘 모름
13.1 주택(시설, 면적, 구조 등)	①	②	③	④	⑤	
13.2 상하수도, 도시가스, 도로 등 기반시설	①	②	③	④	⑤	
13.3 주거지역내 주차장 이용 (공간, 시설, 접근성 등)	①	②	③	④	⑤	⑥

14. 귀하는 지역(경상북도)의 교통수단에 어느 정도 만족하십니까? 교통수단의 쾌적성, 정시성, 친절함 등을 전반적으로 생각하여 다음 각 교통수단마다 해당하는 곳에 √ 표를 하여 주십시오.

구 분	매우 불만족	약간 불만족	보통	약간 만족	매우 만족	해당 없음
14.1 시내버스/마을버스	①	②	③	④	⑤	⑥
14.2 시외/고속버스	①	②	③	④	⑤	⑥
14.3 택시	①	②	③	④	⑤	⑥
14.4 기타(기차, 선박)	①	②	③	④	⑤	⑥

15. 귀하께서는 울진군에 사신 지 몇 년이 되셨습니까? 총 거주기간을 응답해 주십시오.

경상북도 총 거주기간 : 약 _____ 년

울진군 총 거주기간 : 약 _____ 년

※ 1년 미만은 1년으로 응답

15-1. 귀하는 향후 10년 이후에도 경상북도에 계속 거주하고 싶으십니까?

- ① 전혀 그렇지 않다 ③ 보통이다 ④ 그런 편이다
② 그렇지 않은 편이다 ⑤ 매우 그렇다

15-2. 귀하는 향후 10년 이후에도 울진군에서 거주하고 싶으십니까?

- ① 전혀 그렇지 않다 ③ 보통이다 ④ 그런 편이다
② 그렇지 않은 편이다 ⑤ 매우 그렇다

교육

■ 가구월평균 교육비

※ 공교육비 : 학교안에서 이루어지는 교육과정에 소요되는 모든 비용 (입학금, 수업료, 학교운영위원회비, 기성회비, 실험실습비 등 학교납입금, 방과후 학교비, ebs 교재료 등)

※ 사교육비 : 학교의 정규 교육과정 이외에 개인의 필요에 의해 학교 밖에서 보충교육을 위해 개인이 부담하는 비용 (학원, 개인과외, 그룹과외, 방문학습지, 인터넷 및 통신강좌 등의 수강료)

■ 학교생활 만족도

※ 각 학교별 다니는 자녀가 2명 이상인 경우 대표1명을 대상으로 기입

※ 17.8. 전공(예체능, 특성화고, 대학생)은 예체능고생, 특성화고생, 대학생, 대학원생만이 조사대상임.

16. 귀댁에는 미취학 자녀 및 학생(본인 포함)이 있습니까?

- ① 있다(☞ 16-1번으로) ② 없다(☞ 17번으로)

16-1. 귀댁에서는 지난 1년 동안 자녀(본인 포함)의 교육비로 월평균 얼마를 지출하였습니까?
해당하는 사항에 각각 올해 기준의 학생수와 월평균 지출액을 기입해 주십시오.

구 분	자녀수	월평균 공교육비	월평균 사교육비
16-1.1 미취학 자녀	_____명		_____만원
16-1.2 초등학생 자녀	_____명		_____만원
16-1.3 중학생 자녀	_____명		_____만원
16-1.4 고등학생 자녀	_____명	_____만원	_____만원
16-1.5 대학생 대학원생 자녀	_____명	_____만원	_____만원
총 교육비	_____명	_____만원	

※ 미취학 자녀
사교육비에서
보유료는 제외

17. 귀하는 본인이 초·중·고·대학교에 재학 중이거나 슬하에 초·중·고·대학교에 다니는 자녀가 있습니까? 있다면 자녀(또는 본인)의 학교생활에 대해 다음과 같은 사항에 얼마나 만족하십니까? 다음 각 분야마다 해당하는 곳에 √ 표를 하여 주십시오.

※ 학생 본인인 경우에도 작성

① 그렇다

구 분	초등학교					중·고등학교					대학교				
	매우 불만족	약간 불만족	보통	약간 만족	매우 만족	매우 불만족	약간 불만족	보통	약간 만족	매우 만족	매우 불만족	약간 불만족	보통	약간 만족	매우 만족
17.1 교육내용·수준	①	②	③	④	⑤	①	②	③	④	⑤	①	②	③	④	⑤
17.2 교육방법 (수업지도, 평가)	①	②	③	④	⑤	①	②	③	④	⑤	①	②	③	④	⑤
17.3 교우관계	①	②	③	④	⑤	①	②	③	④	⑤	①	②	③	④	⑤
17.4 교사(교수)와의 관계	①	②	③	④	⑤	①	②	③	④	⑤	①	②	③	④	⑤
17.5 학교시설 및 설비	①	②	③	④	⑤	①	②	③	④	⑤	①	②	③	④	⑤
17.6 학교 주변 환경	①	②	③	④	⑤	①	②	③	④	⑤	①	②	③	④	⑤
17.7 소질과 적성개발	①	②	③	④	⑤	①	②	③	④	⑤	①	②	③	④	⑤
17.8 전공 (예체능, 특성화고, 대학생)						①	②	③	④	⑤	①	②	③	④	⑤
17.9 전반적인 학교생활	①	②	③	④	⑤	①	②	③	④	⑤	①	②	③	④	⑤

② 해당사항 없음(☞ 18-4번으로)

■ 교육환경 만족도

18. 다음은 귀하가 거주하시는 지역(시군)의 교육환경 만족 정도를 묻는 항목입니다.

18-1. (미취학 아동을 보육하고 있는 가구주만 응답) 귀하는 거주하시는 지역(시군)의 보육 환경(어린이집, 유치원 등)에 대해 얼마나 만족하십니까?

- | | |
|----------|---------|
| ① 매우 불만족 | ④ 약간 만족 |
| ② 약간 불만족 | ⑤ 매우 만족 |
| ③ 보통 | |

18-2. (초·중·고 학생이 있는 가구주만 응답) 귀하는 거주하시는 지역(시군)의 공공교육 환경(시설, 프로그램, 교육내용 등)에 대해 얼마나 만족하십니까?

- | | |
|----------|---------|
| ① 매우 불만족 | ④ 약간 만족 |
| ② 약간 불만족 | ⑤ 매우 만족 |
| ③ 보통 | |

18-3. (초·중·고 학생이 있는 가구주만 응답) 귀하는 거주하시는 지역(시군)에서 학생들이 학교 교육 이외에 필요로 하는 교육을 받을 수 있는 기회가 충분하다고 생각하십니까?

- | | |
|--------------|----------|
| ① 전혀 그렇지 않다 | ④ 그런 편이다 |
| ② 그렇지 않은 편이다 | ⑤ 매우 그렇다 |
| ③ 보통이다 | |

18-4. (만 25세 이상만 응답) 귀하는 거주하시는 지역(시군)내 평생교육의 기회가 충분하다고 생각하십니까?

- | | |
|--------------|----------|
| ① 전혀 그렇지 않다 | ④ 그런 편이다 |
| ② 그렇지 않은 편이다 | ⑤ 매우 그렇다 |
| ③ 보통이다 | ⑥ 잘 모르겠다 |

※ 만 25세 이상만 응답
(양력 '00. 4. 16. 이전
출생자)

소득과 소비

■ 소득 만족도

※ 만 19세 이상만 응답
(양력 '06. 4. 16. 이전
출생자)

19. (만 19세 이상 대상) 귀하는 현재 소득이 있습니까? 있다면 본인의 소득에 만족하십니까?
(소득에는 근로소득, 사업소득, 재산소득 및 기타소득이 모두 포함됩니다.)

- | | |
|----------|----------------|
| ① 매우 불만족 | ④ 약간 만족 |
| ② 약간 불만족 | ⑤ 매우 만족 |
| ③ 보통 | ⑥ 해당 없음(소득 없음) |

■ 소비생활 만족도

※ 만 19세 이상만 응답
(양력 '06. 4. 16. 이전
출생자)

20. (만 19세 이상 대상) 귀하는 전반적인 소비생활(의식주, 여가 및 취미생활 등에 대한 소비)에 어느 정도 만족하십니까?

- | | |
|----------|---------|
| ① 매우 불만족 | ④ 약간 만족 |
| ② 약간 불만족 | ⑤ 매우 만족 |
| ③ 보통 | |

■ 생계유지 어려움
경험 정도

※ 만 19세 이상만 응답
(양력 '06. 4. 16. 이전
출생자)

21. (만 19세 이상 대상) 귀하는 지난 1년 동안(2024. 4. 16. ~ 2025. 4. 15.) 생계유지를 하는데 있어 경제적으로 어려움을 겪으신 적이 있으십니까?

- | | |
|----------------|---------------------|
| ① 전혀 없었다(0회) | ③ 가끔 있었다(4~9회) |
| ② 별로 없었다(1~3회) | ④ 매우 자주 있었다(10회 이상) |

■ 가구 월평균 소득

22. 지난 1년 동안(2024. 4. 16. ~ 2025. 4. 15.) 귀 닥의 세금 납부(공제) 전의 월평균 총 가구 소득은 얼마입니까?

※ 가구소득은 전 가구원의 근로소득, 사업소득, 재산소득 및 이전소득 등의 합계를 말합니다.
(현재 가구에 거주하지 않은 가족은 제외)

- | | |
|----------------|----------------|
| ① 50만원 미만 | ⑥ 400~500만원 미만 |
| ② 50~100만원 미만 | ⑦ 500~600만원 미만 |
| ③ 100~200만원 미만 | ⑧ 600~700만원 미만 |
| ④ 200~300만원 미만 | ⑨ 700~800만원 미만 |
| ⑤ 300~400만원 미만 | ⑩ 800만원 이상 |

■ 가구 월평균 소비지출액

※ 가구전체의 소비지출 비용이며, 현금지출 외에 현물지출도 포함하고, 저축, 부동산 투자 및 대출이자 상환 등 자산 증가 및 감소에 해당하는 지출은 제외합니다.

23. 귀 닥의 지난 1년간(2024. 4. 16. ~ 2025. 4. 15.) 월평균 총 소비지출액은 얼마입니까?
(총소비를 월평균으로 환산하여 해당되는 곳에 표시하여 주십시오)

- | | |
|----------------|----------------|
| ① 50만원 미만 | ⑥ 400~500만원 미만 |
| ② 50~100만원 미만 | ⑦ 500~600만원 미만 |
| ③ 100~200만원 미만 | ⑧ 600~700만원 미만 |
| ④ 200~300만원 미만 | ⑨ 700~800만원 미만 |
| ⑤ 300~400만원 미만 | ⑩ 800만원 이상 |

■ 가계에 부담을 느끼는 소비지출 항목

※ 1순위, 2순위 각각 기입

24. 귀 닥에서 지출하는 항목중 가장 부담이 큰 것부터 순서대로 2가지를 응답해 주십시오.

1순위 2순위

- | | |
|-------------------|----------|
| ① 식비(식료품비) | ⑦ 경조사비 |
| ② 의료비 | ⑧ 교통·통신비 |
| ③ 교육비 | ⑨ 보험료 |
| ④ 주거비(관리비, 월세 등) | ⑩ 없음 |
| ⑤ 각종 빚(채무) 원리금 상환 | ⑪ 기타() |
| ⑥ 주택마련자금을 위한 저축 | |

■ 가구 부채 여부와 이유

※ 부채의 이유가 여러 가지 있어도, 주된 이유 한 가지만 기입해 주십시오.

25. 귀 닥에는 현재 부채가 있습니까? 부채가 있다면 주된 이유는 무엇입니까?

1) 있다 (한 가지만 선택)

- ① 주택 임차 및 구입

② 교육비

③ 의료비

④ 교육비, 의료비를 제외한 기타 생활비

⑤ 재테크 투자(주식, 부동산 등)

⑥ 사업, 영농자금(농기계구입, 시설투자 등)

⑦ 기타()

2) 없다 (☞ 26번으로)

안 전

■ 사회안전에 대한 인식

26. 귀하는 우리 지역(시군)이 다음 각 분야별로 어느 정도 안전하다고 생각하십니까?
해당되는 곳에 √ 표를 하여 주십시오.

구 분	매우 불안	비교적 불안	보통 이다	비교적 안전	매우 안전
26.1 자연재해(태풍, 지진 등)	①	②	③	④	⑤
26.2 건축물 및 시설물(주택, 교량)	①	②	③	④	⑤
26.3 교통사고(자동차, 기차, 비행기, 선박 등)	①	②	③	④	⑤
26.4 화재(산불포함)	①	②	③	④	⑤
26.5 먹거리(불량식품, 식중독 등)	①	②	③	④	⑤
26.6 정보보안 (개인정보 유출, 컴퓨터 바이러스, 기타 해킹 등)	①	②	③	④	⑤
26.7 신종 감염병(신종 바이러스 등)	①	②	③	④	⑤
26.8 범죄위험	①	②	③	④	⑤
26.9 전반적인 사회안전	①	②	③	④	⑤
26.10 국가안보(전쟁가능성, 북핵문제 등)	①	②	③	④	⑤

■ 공동체의식

27. 귀하가 거주하고 있는 지역(동네) 사람들에 대해 평소 느낀 점에 √ 표를 하여 주십시오.

구 분	전혀 그렇지 않다	그렇지 않은 편이다	보통 이다	그런 편이다	매우 그렇다
27.1 서로 서로 잘 알고 지내는 편이다	①	②	③	④	⑤
27.2 동네에서 일어나는 일에 대해 자주 이야기 한다	①	②	③	④	⑤
27.3 어려운 일이 있으면 서로 잘 돕는다	①	②	③	④	⑤
27.4 동네의 각종 행사와 모임에 적극적으로 참여한다	①	②	③	④	⑤
27.5 범죄예방을 위해 순찰을 해야 한다면 이 활동에 참여할 것이다	①	②	③	④	⑤

■ 안전환경에 대한
평가

28. 귀하가 거주하고 있는 우리 동네 주위환경에 대해 평소 느낀 점에 √ 표를 하여 주십시오.

구 분	전혀 그렇지 않다	그렇지 않은 편이다	보통 이다	그런 편이다	매우 그렇다
28.1 어둡고 후미진 곳이 많다	①	②	③	④	⑤
28.2 주변에 쓰레기가 아무렇게 버려져 있고 지저분하다	①	②	③	④	⑤
28.3 주변에 방치된 차나 빈 건물이 많다	①	②	③	④	⑤
28.4 무리지어 다니는 불량 청소년이 많다	①	②	③	④	⑤
28.5 기초질서(무단횡단, 불법주정차 등)를 지키지 않는 사람이 많다	①	②	③	④	⑤
28.6 큰소리로 다투거나 싸우는 사람들을 자주 볼 수 있다	①	②	③	④	⑤

여가와 문화

■ 문화예술행사 관람률

29. 귀하는 지난 1년 동안(2024. 4. 16. ~ 2025. 4. 15.) 공연 및 스포츠를 관람하신 적이 있습니까?

① 있다(☞ 29-1번으로)

② 없다(☞ 30번으로)

29-1. 있다면 각각에 대해 관람 횟수를 모두 기입하여 주십시오.

구 분	0회	1~2회	3~4회	5~6회	7회 이상
29-1.1 음악·연주회	①	②	③	④	⑤
29-1.2 연극·마당극·뮤지컬	①	②	③	④	⑤
29-1.3 무용	①	②	③	④	⑤
29-1.4 영화	①	②	③	④	⑤
29-1.5 박물관(유물전시회 등 포함)	①	②	③	④	⑤
29-1.6 미술관(공예, 서화, 전시회 포함)	①	②	③	④	⑤
29-1.7 스포츠	①	②	③	④	⑤
29-1.8 기타()	①	②	③	④	⑤

■ 문화예술행사 만족도 및 시설 만족도

29-2. 귀하는 문화예술행사를 참석하신 후 행사 및 시설에 대해 얼마나 만족 하셨습니까?

구 분	매우 불만족	약간 불만족	보통	약간 만족	매우 만족
29-2.1 문화예술행사	①	②	③	④	⑤
29-2.2 문화예술행사 시설	①	②	③	④	⑤

■ 여가활동 만족도

30. 귀하는 거주하고 있는 지역내에서 여가활동 여건과 현재의 여가활동 생활에 얼마나 만족 하십니까?

구 분	매우 불만족	약간 불만족	보통	약간 만족	매우 만족
30.1 문화여가시설 (접근성과 충분정도)	①	②	③	④	⑤
30.2 전반적인 여가활동	①	②	③	④	⑤

※ 이유가 여러 가지 있어도
주된 이유 한 가지만
기입해 주십시오.

30-1. (①매우 불만족 또는 ②약간 불만족 응답) 만족하지 못하신다면 그 주된 이유는 무엇입니까?

- | | |
|------------------------|---------------------|
| ① 경제적 부담 때문에 | ⑥ 적당한 취미가 없어서 |
| ② 시간이 부족하여 | ⑦ 체력이나 건강이 좋지 않아서 |
| ③ 교통혼잡 및 이용 교통수단이 불편해서 | ⑧ 여가를 함께 즐길 사람이 없어서 |
| ④ 여가시설이 부족하여 | ⑨ 기타() |
| ⑤ 여가 정보 및 프로그램이 부족하여 | |

■ 시간사용에 대한 만족도

31. 귀하는 평소에 바쁘거나 시간이 부족하다고 얼마나 느끼십니까? 평일과 주말을 구분하여 각각 응답해 주십시오.

구 분	전혀 그렇지 않다	별로 그렇지 않다	가끔 그렇다	항상 그렇다
31.1 평일	①	②	③	④
31.2 주말(공휴일 포함)	①	②	③	④

■ 주말과 휴일의
여가활동※ 1순위나, 2순위까지만
기입하셔도 됩니다.■ 문화예술 및
체육시설 접근성

사회통합

■ 자원봉사활동
참여율과 평균시간※ 자원봉사 활동이란 개인
또는 단체가 지역사회,
국가 및 인류사회를 위하여
대가 없이 자발적으로
시간과 노력을 제공하는
행위를 말합니다.

32. 귀하는 주말이나 휴일에 주로 무엇을 하며 여가를 활용하고 계십니까?

1순위 2순위 3순위

- ① TV시청(유선방송, IPTV, DVD(비디오) 시청 등)
- ② 문화 예술 관람(연극, 영화, 음악연주회, 미술전시회 등)
- ③ 문화 예술 참여(독서 토론, 미술 활동, 악기 연주, 사진 촬영 등)
- ④ 스포츠 관람
- ⑤ 스포츠 활동(축구, 테니스, 골프, 당구, 체조, 승마 등)
- ⑥ 관광 활동(국내, 해외여행, 캠핑 등)
- ⑦ 컴퓨터 게임, 인터넷 검색 등
- ⑧ 취미, 자기계발 활동(요리, 독서, 기술, 자격증 취득 공부 등)
- ⑨ 휴식 활동(수면, 사우나 등)
- ⑩ 사회 및 기타 활동(봉사활동, 종교활동, 사교활동 등)
- ⑪ 기타()

33. 귀하는 문화예술시설이나 체육시설을 이용 시 주로 이용하는 교통수단은 무엇입니까?

※ 평소 자주 이용하는 시설을 기준으로 응답해 주십시오.

33.1 문화예술시설	① 도보	⑤ 철도	⑨ 택시
	② 자전거	⑥ 시내버스	⑩ 기타
	③ 오토바이	⑦ 시외/고속버스	()
	④ 지하철	⑧ 승용차	
33.2 체육시설	① 도보	⑤ 철도	⑨ 택시
	② 자전거	⑥ 시내버스	⑩ 기타
	③ 오토바이	⑦ 시외/고속버스	()
	④ 지하철	⑧ 승용차	

33-1. 귀하는 문화예술시설이나 체육시설을 방문 시 걸리는 시간은 대략 어느 정도 입니까?

33-1.1 문화예술시설	()시간 ()분
33-1.2 체육시설	()시간 ()분

34. 귀하는 지난 1년 동안(2024. 4. 16. ~ 2025. 4. 15.) 자원봉사 활동에 참여하신 적이
있습니까? 있다면 참여횟수 및 1회 평균 활동 시간을 모두 기입하여 주십시오.

1) 있다 ☞

활동분야	참여횟수(연간)	1회 평균시간
① 아동, 청소년, 노인, 장애인, 재소자 등과 관련	()회	()시간
② 환경보전, 범죄예방 등과 관련	()회	()시간
③ 자녀교육 등과 관련	()회	()시간
④ 국가 및 지역행사 등과 관련	()회	()시간
⑤ 재해지역 주민돕기 및 시설복구 등과 관련	()회	()시간
⑥ 기타 일반인을 위한 봉사 관련	()회	()시간

2) 없다 ☞ 35번으로

■ 후원(기부) 참여율

35. 귀하는 지난 1년 동안(2024. 4. 16. ~ 2025. 4. 15.) 후원금을 기부하신 적이 있습니까?
있다면 후원경로 별로 횟수와 금액을 기입하여 주십시오.

1) 있다

활동분야	횟수 (연간)	금액 (연간)
① 대상자에게 직접 후원(개인, 보육원, 양로원, 의료기관 등)	()회	()만원
② 언론기관을 통한 후원(ARS, 신문사 등)	()회	()만원
③ 모금단체(기관)	()회	()만원
④ 종교단체를 통한 후원	()회	()만원
⑤ 직장(기업)을 통한 후원	()회	()만원
⑥ 기타()	()회	()만원

2) 없다 (36번으로)

■ 주관적 귀속계층

36. 귀하의 사회경제적 지위(소득, 직업, 교육, 재산 등을 고려)는 어디에 속한다고 생각하십니까?

1) 상 < ① 상 ○ 2) 중 < ③ 상 ○ 3) 하 < ⑤ 상 ○
② 하 ○ ④ 하 ○ ⑥ 하 ○

■ 지역민으로서의
소속감 및
지역정체성

37. 귀하는 현재 살고 있는 지역에 대해 어느 정도 소속감을 느끼십니까?
동네, 포항시, 경상북도를 구분하여 각각 √ 표를 하여 주십시오.

구 분	전혀 소속감이 없다	별로 소속감이 없다	다소 소속감이 있다	매우 소속감이 있다
37.1 동네	①	②	③	④
37.2 포항시	①	②	③	④
37.3 경상북도	①	②	③	④

■ 도정 만족도

38. 귀하는 경상북도의 도민을 위한 도정정책 및 행정서비스에 대해 얼마나 만족하고 계십니까?

구 분	매우 불만족	약간 불만족	보통	약간 만족	매우 만족
38.1 도정정책 만족도	①	②	③	④	⑤
38.2 행정서비스 만족도	①	②	③	④	⑤

가구 관련 사항

■ 주거 종류 및
점유형태

39. 귀하가 현재 살고 있는 집은 어떤 종류입니까?

① 단독주택 ③ 연립 · 다세대주택
② 아파트 ④ 기타()

40. 귀하가 현재 살고 있는 집의 소유형태는?

① 자기집 ④ 보증금 없는 월세(사글세)
② 전세 ⑤ 무상
③ 보증금 있는 월세

■ 경제활동 상태
(일자리만족도)

41. 귀하는 지난 주일 동안(2025. 4. 9. ~ 2025. 4. 15.) 수입을 목적으로 1시간 이상 일을 하셨습니까? 또는 돈을 받지 않고 동일 가구 내 가족이 경영하는 사업체, 농장 등에서 18시간 이상 일을 하셨습니까?

※ 부업, 아르바이트 등 수입이 있는 일을 1시간 이상 했거나 일시적인 병, 사고 또는 연(휴)가, 육아휴직, 노사분규, 사업부진, 조업중단 등으로 일시휴직 중이신 분도 일을 '하였다'에 해당됩니다.

- ① 일하였음
(41-1번으로)
- ② 구직활동
③ 취업준비
④ 정규교육기관 재학 또는 진학준비
⑤ 육아 또는 가사
⑥ 쉬었음
⑦ 건강상 어려움
⑧ 기타()
- } (42번으로)

■ 직업

41-1. 귀하의 현재 직업은 무엇입니까? ※ 분류가 어려울 경우 ⑭ 기타()란에 기재

- ① 관리자 ⑧ 장치 기계조작 및 조립종사자
② 전문가 및 관련 종사자 ⑨ 단순노무종사자
③ 사무종사자 ⑩ 군인(직업군인)
④ 서비스종사자 ⑪ 학생
⑤ 판매종사자 ⑫ 주부
⑥ 농림·어업 숙련종사자 ⑬ 무직
⑦ 기능원 및 관련 기능종사자 ⑭ 기타()

■ 종사상 지위

41-2. 직장(일)에서 지위는 무엇입니까?

- ① 임금(상용, 임시, 일용) 근로자
- ② 고용원이 있는 자영업자
- ③ 고용원이 없는 자영업자
- ④ 무급가족 종사자

■ 일자리 만족도

41-3. 귀하가 현재 하고 있는 일(직장)에 대해 얼마나 만족하십니까?

구 분	매우 불만족	약간 불만족	보통	약간 만족	매우 만족
41-3.1 하는 일(일의 내용, 업무량, 성격 등)	①	②	③	④	⑤
41-3.2 임금/가소소득(일에 비해)	①	②	③	④	⑤
41-3.3 근로시간	①	②	③	④	⑤
41-3.4 근무환경	①	②	③	④	⑤
41-3.5 전반적인 만족도	①	②	③	④	⑤

■ 배우자의 경제활동 상태

※ 배우자가 있는 경우에만
해당

42. 귀하의 배우자는 지난 1주일 동안(2025. 4. 9. ~ 2025. 4. 15.) 수입을 목적으로 1시간 이상 일을 하셨습니까? 또는 돈을 받지 않고 동일 가구 내 가족이 경영하는 사업체나 농장 등에서 18시간 이상 일을 하셨습니까?

- ① 하였다 ② 하지 않았다

울진군 특성항목

■ 지역경제 활성화

43. 귀하는 우리군의 미래 성장 동력을 창출하고 지역경제를 살리기 위해 가장 역점을 두어야 할 정책은 무엇이라고 생각하십니까?

- | | |
|------------------|--------------------|
| ① 원자력수소국가산업단지 조성 | ⑤ 농업 · 어업 · 임업 대전환 |
| ② 신한울 3,4호기 건설 | ⑥ 해양과학 클러스터단지 조성 |
| ③ 광역교통망 확충 | ⑦ 소상공인 · 시장 활성화 |
| ④ 체류형 관광기반시설 조성 | ⑧ 기타() |

■ 관광 활성화 방안

44. 귀하는 울진군 관광객 유치를 위해 가장 필요한 것이 무엇이라고 생각하십니까?

- ① 관광 홍보 강화
- ② 관광지 접근성을 고려한 대중교통 정비
- ③ 호텔, 리조트 등 대형 숙박시설 유치
- ④ 지역 관광자원 연계 관광프로그램 개발
- ⑤ 특색있는 대표 먹거리 개발
- ⑥ 기타()

■ 정주여건 개선

45. 귀하는 울진군의 생활 정주여건 개선을 위해 필요한 사업은 무엇이라고 생각하십니까?

- | | |
|-----------------|----------------|
| ① 공공임대주택 건설 | ⑤ 양질의 일자리 제공 |
| ② 교통시설 확충 | ⑥ 생활 복지 서비스 개선 |
| ③ 교육환경 개선 | ⑦ 기타() |
| ④ 의료시설 및 서비스 개선 | |

46. 현재 귀하가 겪고 있는 가장 큰 어려운 점은 무엇입니까?

- | | |
|-----------------|----------------------------|
| ① 경제적인 어려움 | ⑤ 외로움, 소외감 |
| ② 소득 및 고용 불안정 | ⑥ 일상 생활 불편(청소, 빨래 등 가사 문제) |
| ③ 건강 문제 | ⑦ 기타() |
| ④ 자녀 양육 · 교육 문제 | |

■ 복지서비스 수요

47. 귀하는 향후 필요하거나, 늘려야 한다고 생각하는 복지서비스는 무엇입니까?

- | | |
|--------------------|------------------|
| ① 취약계층 일자리 지원 서비스 | ⑤ 노인 일상 생활 돌봄서비스 |
| ② 건강관리 및 건강증진 서비스 | ⑥ 가사 · 간병 방문서비스 |
| ③ 임신 · 출산 지원 서비스 | ⑦ 장애인 돌봄 및 재활서비스 |
| ④ 아동 양육지원 및 돌봄 서비스 | ⑧ 기타() |

■ 교육환경 문제

48. 귀하는 울진군 교육환경의 가장 큰 문제점은 무엇이라고 생각하십니까?

- ① 교육 인프라 부족
- ② 제도적 지원 미흡
- ③ 입시 및 진로 정보 부족
- ④ 양질의 교육 프로그램 부족
- ⑤ 학령 인구 감소에 따른 경쟁력 약화
- ⑥ 대학교 등 상급학교 부재
- ⑦ 기타()

■ 일자리 생태계 강화

49. 귀하는 울진군 일자리 생태계 강화와 관련하여 가장 필요한 사업은 무엇이라고 생각하십니까?

- ① 창업 컨설팅, 창업 교육 ④ 고용 인센티브 지원
② 구인·구직 알선 ⑤ 마을기업 및 특화산업 육성
③ 자격증 취득, 직업훈련 교육 지원 ⑥ 기타()

■ 지방소멸대응기금 활용 방안

50. 울진군은 인구감소지역으로 「지방소멸대응기금」 사업을 추진하고 있습니다.

귀하는 이 사업이 울진군의 어떤 분야에서 우선적으로 활용되어야 한다고 생각하십니까?

※ 지방소멸대응기금 : 정주여건 개선, 생활인구 확대 등 지역 활력 제고를 위한 기반시설 조성 및 프로그램 운영 사업비로 활용

1순위

2순위

- | | |
|------------------------|-------------------------|
| ① 자녀 보육과 교육환경 개선 | ⑦ 보건, 응급 의료시설 확충 |
| ② 주택단지 조성 및 주거환경 개선 | ⑧ 노인복지관, 돌봄시설, 사회복지관 건립 |
| ③ 자연재해 대비 및 안전 | ⑨ 체육시설 및 건강증진 사업 |
| ④ 공원, 산책로 등 휴식공간 조성 | ⑩ 캠핑장, 체허 등 체류형 관광시설 확충 |
| ⑤ 대중교통, 주차장 등 교통환경 개선 | ⑪ 창업, 농수산품가공시설 |
| ⑥ 전시, 공연 등 문화시설 및 프로그램 | ⑫ 기타() |

※ 조사표 작성 후에 문의 사항이 있으면 연락할 수 있도록 전화번호를 남겨주십시오.

응답자 성명

연락전화번호

()

—

조사원 성명

연락처

조사일시

2025년 월 일 시 분부터 분 동안

귀중한 시간을 내어 응답하여 주셔서 감사드립니다.



승인(협의)번호
경상북도:제216005호
울진군:제782004호

통계법 제32조(성실응답의무), 통계법 제33조(비밀의 보호)

응답하신 내용은 통계법 제33조에 따라 엄격히 보호되며 통계 작성 목적 외 다른 용도로 사용되지 않으니 성실하고 정확하게 응답하여 주시기 바랍니다.

2025년 경상북도 · 울진군 사회조사표

가구원

인사말씀

안녕하십니까? 귀댁에 건강과 행복이 가득하시길 진심으로 기원합니다.

경상북도에서는 도민의 생활실태와 의식을 파악하고 복지정책수립, 도정평가, 지역발전방향 제시의 기초자료로 활용하여 보다 살기 좋은 경북을 건설하기 위한 정책자료로 활용하고자 매년 「경상북도 및 울진군 사회조사」를 실시하고 있습니다.

본 조사는 통계법 제18조에 의한 승인통계로서, 응답내용은 통계법 제33조(비밀의 보호)에 의하여 엄격히 보호되며, 통계작성 이외의 목적으로는 사용되지 않습니다.

조사에 관한 문의사항은 경상북도 AI데이터과(☎054-880-2563), 울진군 인구정책과(☎054-789-6538)로 연락 주시기 바랍니다.

※ 조사원 기입란

시·군	읍·면·동	행정구역 코드 번호	조사구 번호	거처 번호	가구일련 번호	가구원 번호	표본가구번호
울진군		3 7 6 2 0					

가구원 성명	주 소

◆ 조사 대상 : 가구원 중 만 15세 이상 [실제 나이(양력 2010. 4. 16, 음력 2010. 3. 3. 이전 출생자)]

조사표 기입방법

- 응답선택은 해당항목에 ○ 표 또는 ✓ 표를 하거나, □ 또는 괄호()안에 번호 또는 숫자를 기입하십시오.
- 응답항목 중 기타에 해당하는 경우 ()안에 구체적인 내용을 반드시 기입하십시오.
- 한 문항의 응답이 끝나면 번호 순서대로 다음 문항을 기입하되, 손모양(→, ⇐, ⇨)으로 표시된 문항은 지정된 문항으로 가서 기입하여 주십시오.
- 조사대상은 만15세 이상 상주 가구원으로 「만15세 이상」은 양력 2010. 4. 16.(음력 2010. 3. 3.) 이전 출생자입니다.
- 조사기준시점은 2025년 4월 16일 0시이며, 질문지의 「지난 1년 동안」은 2024. 4. 16. ~ 2025. 4. 15.입니다.

주관적 행복

■ 삶에 대한 만족

1. 다음은 현재 귀하의 삶에 대한 만족 정도를 묻는 항목입니다. 각 항목에 대해 응답해 주십시오.

1.1 전반적으로 고려하였을 때, 최근 자신의 삶에 대해서 얼마나 만족하십니까?

전혀 만족하지 않는다 보통 매우 만족한다
①-----②-----③-----④-----⑤-----⑥-----⑦-----⑧-----⑨-----⑩

1.2 현재 자신이 살고 있는 지역(시군)의 전반적인 생활에 얼마나 만족하십니까?

전혀 만족하지 않는다 보통 매우 만족한다
①-----②-----③-----④-----⑤-----⑥-----⑦-----⑧-----⑨-----⑩

1.3 귀하는 어제 얼마나 행복하셨습니다?

한 번도 행복하지 않았다 보통 자주 행복했다
①-----②-----③-----④-----⑤-----⑥-----⑦-----⑧-----⑨-----⑩

1.4 귀하는 어제 얼마나 걱정을 하셨습니다?

한 번도 걱정하지 않았다 보통 자주 걱정을 했다
①-----②-----③-----④-----⑤-----⑥-----⑦-----⑧-----⑨-----⑩

■ 행복에 대한 만족

2. 다음은 귀하의 행복 수준에 대한 항목입니다. 각 항목에 대해 느끼는 만족 정도를 ①~⑩점으로 응답해 주십시오.

전혀 만족하지 않는다 보통 완전히 만족한다

2.1 귀하의 생활수준 ----- ①-----②-----③-----④-----⑤-----⑥-----⑦-----⑧-----⑨-----⑩

2.2 귀하의 건강상태 ----- ①-----②-----③-----④-----⑤-----⑥-----⑦-----⑧-----⑨-----⑩

2.3 귀하의 인생에서 지금까지 성취한 것 ----- ①-----②-----③-----④-----⑤-----⑥-----⑦-----⑧-----⑨-----⑩

2.4 귀하의 개인적인 대인관계 ----- ①-----②-----③-----④-----⑤-----⑥-----⑦-----⑧-----⑨-----⑩

2.5 귀하께서 체감하는 안전정도 ----- ①-----②-----③-----④-----⑤-----⑥-----⑦-----⑧-----⑨-----⑩

2.6 귀하께서 살고계신 지역사회에의 소속감 ----- ①-----②-----③-----④-----⑤-----⑥-----⑦-----⑧-----⑨-----⑩

2.7 귀하의 미래 안정성 ----- ①-----②-----③-----④-----⑤-----⑥-----⑦-----⑧-----⑨-----⑩

가구와 가족

■ 가족관계 만족도

3. 귀하는 가족관계에 대해 어느 정도 만족하고 계십니까? 다음 각 항목마다 해당하는 곳에 √ 표시하여 주십시오.

구 분	매우 불만족	약간 불만족	보통	약간 만족	매우 만족	해당 없음
3.1 배우자와의 관계	①	②	③	④	⑤	⑥
3.2 자녀와의 관계	①	②	③	④	⑤	⑥
3.3 자기 부모와의 관계	①	②	③	④	⑤	⑥
3.4 배우자 부모와의 관계	①	②	③	④	⑤	⑥
3.5 형제자매와의 관계	①	②	③	④	⑤	⑥
3.6 배우자의 형제자매와의 관계	①	②	③	④	⑤	⑥
3.7 전반적인 가족관계	①	②	③	④	⑤	⑥

■ 가족 및 사회관계에 대한 인식

4. 귀하의 가족 및 사회관계에 대한 의식을 각 항목별로 ✓ 표시하여 주십시오.

구 분	전혀 그렇지 않다	그렇지 않은 편이다	보통이다	그런 편이다	매우 그렇다
4.1 자식이 부모님의 노후를 책임져야 한다	①	②	③	④	⑤
4.2 결혼은 해야한다	①	②	③	④	⑤
4.3 이혼은 할 수도 있다	①	②	③	④	⑤
4.4 자녀는 꼭 있어야 한다	①	②	③	④	⑤
4.5 결혼하지 않아도 자녀를 가질 수 있다	①	②	③	④	⑤
4.6 외국인과의 결혼할 수 있다	①	②	③	④	⑤

■ 출산

※ 1순위, 2순위 모두 기입

5. 귀하는 출산지원 정책에 필요한 서비스는 무엇이라고 생각합니까?

1순위 2순위

- ① 취업 연계 및 일자리 프로그램 확대
- ② 출산장려금 지원
- ③ 보육비 및 교육비 지원
- ④ 육아휴직제 확대 등 제도 개선
- ⑤ 출산·육아기 이후 여성 경제활동 복귀 지원
- ⑥ 보육시설 확충 및 환경 개선
- ⑦ 다자녀(2명 이상) 가구 혜택 확대
- ⑧ 기타()

■ 저출산의 원인

6. 귀하는 저출산 문제의 가장 큰 원인은 무엇이라고 생각합니까?

- ① 직장 불안정 또는 일자리 부족
- ② 일 가족양립 여건과 환경 미흡(육아휴직, 보육 등)
- ③ 주거비 부담(비싼 주택가격 등)
- ④ 자녀 양육의 부담(교육비 포함)
- ⑤ 혼인비용 부담(결혼사진, 드레스, 예식장 등)
- ⑥ 낮은 사회진출
- ⑦ 초혼 연령 상승
- ⑧ 결혼 및 가족에 대한 가치관 변화
- ⑨ 기타()

■ 저출산으로 인한 사회문제

7. 귀하는 저출산으로 인한 사회문제로 가장 우려되는 것은 무엇이라고 생각합니까?

- ① 생산가능인구 감소에 따른 세금 증가
- ② 복지 혜택의 축소
- ③ 연금 고갈에 따른 노후 불안
- ④ 세대 간 갈등 증폭
- ⑤ 산업구조 변화에 따른 국가경쟁력 약화
- ⑥ 인구구조 변화에 따른 지방소멸 등 국가 존립 위기
- ⑦ 기타()

■ 저출생대응정책

8. 귀하는 경상북도의 저출생 대응 정책을 활용한 경험이 있습니까?

- ① 있다(☞ 8-1번으로)
- ② 없다(☞ 9번으로)

환경

■ 환경 체감도

노동

■ 일자리 충분도

■ 지역경제 및
일자리 상황에
대한 인식

주거와 교통

■ 주거환경 만족도

8-1. 경상북도의 저출생 대응 정책을 몇 개나 알고 있습니까?
(기재되지 않은 저출생대응정책도 포함)

- | | |
|----------------------|----------------------|
| ① 젊은 경북, 청춘동아리 활동 운영 | ⑥ 돌봄 통합정보 제공 서비스 |
| ② 예비 엄마아빠를 위한 행복가족여행 | ⑦ K보듬 6000 |
| ③ 출산축하박스지원 | ⑧ 아픈아이 긴급 돌봄센터 운영 확대 |
| ④ 난임부부 시술비 지원 | ⑨ 청년 신혼부부 월세 지원 |
| ⑤ 공공산후조리원 확대 | ⑩ 우리동네 아빠 교실 운영 |

- ① 1~2개 ② 3~4개 ③ 5~6개 ④ 7개 이상

8-2. 활용한 정책에 대해 얼마나 만족하십니까?
(위에 기재되지 않은 저출생대응정책도 포함)

- ① 매우 불만족 ② 약간 불만족 ③ 보통 ④ 약간 만족 ⑤ 매우 만족

9. 귀하가 현재 살고 있는 지역(동네)의 환경은 어떻다고 생각하십니까?
다음 각 분야마다 해당되는 곳에 ✓ 표를 하여 주십시오.

구 분	매우 나쁘다	약간 나쁘다	보통이다	약간좋다	매우좋다
9.1 대기(미세먼지, 악취, 매연, 오존경보)	①	②	③	④	⑤
9.2 수질(하천, 지천, 지하수, 음용수)	①	②	③	④	⑤
9.3 토양(쓰레기, 농약, 폐기물 등으로 인한 오염)	①	②	③	④	⑤
9.4 소음 · 진동(자동차, 철도, 건설소음 등)	①	②	③	④	⑤
9.5 녹지 환경(자연경관 및 공원, 녹지 등)	①	②	③	④	⑤

10. 귀하는 지역(시군) 내에서 주민들이 일할 수 있는 일자리 기회가 충분하다고 생각하십니까?

- ① 전혀 그렇지 않다 ③ 보통이다 ④ 그런 편이다
② 그렇지 않은 편이다 ⑤ 매우 그렇다

11. 귀하가 현재 살고 있는 지역(시군)의 경제상황이 5년 내에 나아질 것이라고 생각하십니까?

- ① 나빠질 것이다 ② 변동 없을 것이다 ③ 나아질 것이다

12. 귀하가 현재 살고 있는 지역(시군)의 고용상황이 향후 5년 내에 나아질 것이라고 생각하십니까?

- ① 나빠질 것이다 ② 변동 없을 것이다 ③ 나아질 것이다

13. 귀하는 현재 주거환경에 대해 얼마나 만족하십니까? 다음 각 항목에 대해 응답해 주십시오.

구 분	매우 불만족	약간 불만족	보통	약간 만족	매우 만족	잘 모름
13.1 주택(시설, 면적, 구조 등)	①	②	③	④	⑤	
13.2 상하수도, 도시가스, 도로 등 기반시설	①	②	③	④	⑤	
13.3 주거지역내 주차장 이용(공간, 시설, 접근성 등)	①	②	③	④	⑤	⑥

■ 교통수단 만족도

14. 귀하는 지역(경상북도)의 교통수단에 어느 정도 만족하십니까? 교통수단의 쾌적성, 정시성, 친절함 등을 전반적으로 생각하여 다음 각 교통수단마다 해당하는 곳에 √ 표를 하여 주십시오.

구 분	매우 불만족	약간 불만족	보통	약간 만족	매우 만족	해당 없음
14.1 시내버스/마을버스	①	②	③	④	⑤	⑥
14.2 시외/고속버스	①	②	③	④	⑤	⑥
14.3 택시	①	②	③	④	⑤	⑥
14.4 기타(기차, 선박)	①	②	③	④	⑤	⑥

■ 지역 거주기간 및 정주의사

15. 귀하는 울진군에 사신 지 몇 년이 되셨습니까? 총 거주기간을 응답해 주십시오.

경상북도 총 거주기간 : 약 _____ 년

울진군 총 거주기간 : 약 _____ 년

※ 1년 미만은 1년으로 응답

15-1. 귀하는 향후 10년 이후에도 경상북도에 계속 거주하고 싶으십니까?

- ① 전혀 그렇지 않다 ③ 보통이다 ④ 그런 편이다
② 그렇지 않은 편이다 ⑤ 매우 그렇다

15-2. 귀하는 향후 10년 이후에도 울진군에서 거주하고 싶으십니까?

- ① 전혀 그렇지 않다 ③ 보통이다 ④ 그런 편이다
② 그렇지 않은 편이다 ⑤ 매우 그렇다

교 육

■ 학교생활 만족도

※ 각 학교별로 다니는 자녀가 2명 이상 인 경우 대표 1명을 대상으로 기입

※ 16.8) 전공(예체능, 특성 화고, 대학생)은 예체능고생, 특성화고생, 대학생, 대학원생만이 조사대상임.

16. 귀하는 본인이 초·중·고·대학교에 재학 중이거나 슬하에 초·중·고·대학교에 다니는 자녀가 있습니까? 있다면 자녀(또는 본인)의 학교생활에 대해 다음과 같은 사항에 얼마나 만족하십니까? 다음 각 분야마다 해당하는 곳에 √ 표를 하여 주십시오.

※ 학생 본인인 경우에도 작성

① 그렇다

구 분	초등학교					중·고등학교					대학교				
	매우 불만족	약간 불만족	보통	약간 만족	매우 만족	매우 불만족	약간 불만족	보통	약간 만족	매우 만족	매우 불만족	약간 불만족	보통	약간 만족	매우 만족
16.1 교육내용·수준	①	②	③	④	⑤	①	②	③	④	⑤	①	②	③	④	⑤
16.2 교육방법(수업지도, 평가)	①	②	③	④	⑤	①	②	③	④	⑤	①	②	③	④	⑤
16.3 교우관계	①	②	③	④	⑤	①	②	③	④	⑤	①	②	③	④	⑤
16.4 교사(교수)와의 관계	①	②	③	④	⑤	①	②	③	④	⑤	①	②	③	④	⑤
16.5 학교시설 및 설비	①	②	③	④	⑤	①	②	③	④	⑤	①	②	③	④	⑤
16.6 학교 주변 환경	①	②	③	④	⑤	①	②	③	④	⑤	①	②	③	④	⑤
16.7 소질과 적성개발	①	②	③	④	⑤	①	②	③	④	⑤	①	②	③	④	⑤
16.8 전공(예체능·특성화고, 대학생)						①	②	③	④	⑤	①	②	③	④	⑤
16.9 전반적인 학교생활	①	②	③	④	⑤	①	②	③	④	⑤	①	②	③	④	⑤

② 해당사항 없음

■ 교육환경 만족도

※ 만 25세 이상만 응답
(양력 '00. 4. 16. 이전
출생자)

소득과 소비

■ 소득 만족도

※ 만 19세 이상만 응답
(양력 '06. 4. 16. 이전
출생자)

■ 소비생활 만족도

※ 만 19세 이상만 응답
(양력 '06. 4. 16. 이전
출생자)

■ 생계유지 어려움
경험 정도

※ 만 19세 이상만 응답
(양력 '06. 4. 16. 이전
출생자)

안 전

■ 사회안전에 대한
인식

■ 공동체意識

17. (만 25세 이상만 응답) 귀하는 거주하시는 지역(시군)내 평생교육의 기회가 충분하다고 생각하십니까?

- ① 전혀 그렇지 않다 ③ 보통이다 ⑤ 매우 그렇다
② 그렇지 않은 편이다 ④ 그런 편이다 ⑥ 잘 모르겠다

18. (만 19세 이상 대상) 귀하는 현재 소득이 있습니까? 있다면 본인의 소득에 만족하십니까?
(소득에는 근로소득, 사업소득, 재산소득 및 기타소득이 모두 포함됩니다.)

- ① 매우 불만족 ③ 보통 ⑤ 매우 만족
② 약간 불만족 ④ 약간 만족 ⑥ 해당 없음(소득 없음)

19. (만 19세 이상 대상) 귀하는 전반적인 소비생활(의식주, 여가 및 취미생활 등에 대한 소비)에 어느 정도 만족하십니까?

- ① 매우 불만족 ② 약간 불만족 ③ 보통 ④ 약간 만족 ⑤ 매우 만족

20. (만 19세 이상 대상) 귀하는 지난 1년 동안(2024. 4. 16. ~ 2025. 4. 15.) 생계유지를 하는데 있어 경제적으로 어려움을 겪으신 적이 있으십니까?

- ① 전혀 없었다(0회) ③ 가끔 있었다(4~9회)
② 별로 없었다(1~3회) ④ 매우 자주 있었다(10회 이상)

21. 귀하는 우리 지역(시군)이 다음 각 분야별로 어느 정도 안전하다고 생각하십니까?
해당되는 곳에 √ 표를 하여 주십시오.

구 분	매우 불안	비교적 불안	보통이다	비교적 안전	매우 안전
21.1 자연재해(태풍, 지진 등)	①	②	③	④	⑤
21.2 건축물 및 시설물(주택, 교량)	①	②	③	④	⑤
21.3 교통사고(자동차, 기차, 비행기, 선박 등)	①	②	③	④	⑤
21.4 화재(산불포함)	①	②	③	④	⑤
21.5 먹거리(불량식품, 식중독 등)	①	②	③	④	⑤
21.6 정보보안(개인정보 유출, 컴퓨터 바이러스, 기타 해킹 등)	①	②	③	④	⑤
21.7 신종 감염병(신종 바이러스 등)	①	②	③	④	⑤
21.8 범죄위험	①	②	③	④	⑤
21.9 전반적인 사회안전	①	②	③	④	⑤
21.10 국가안보(전쟁가능성, 북핵문제 등)	①	②	③	④	⑤

22. 귀하가 거주하고 있는 지역(동네) 사람들에게 대해 평소 느낀 점에 √ 표를 하여 주십시오.

구 분	전혀 그렇지 않다	그렇지 않은 편이다	보통이다	그런 편이다	매우 그렇다
22.1 서로 서로 잘 알고 지내는 편이다	①	②	③	④	⑤
22.2 동네에서 일어나는 일에 대해 자주 이야기 한다	①	②	③	④	⑤
22.3 어려운 일이 있으면 서로 잘 돕는다	①	②	③	④	⑤
22.4 동네의 각종 행사와 모임에 적극적으로 참여한다	①	②	③	④	⑤
22.5 범죄예방을 위해 순찰을 해야 한다면 이 활동에 참여할 것이다	①	②	③	④	⑤

■ 안전환경에 대한 평가

23. 귀하가 거주하고 있는 우리 동네 주위환경에 대해 평소 느낀 점에 √ 표를 하여 주십시오.

구 분	전혀 그렇지 않다	그렇지 않은 편이다	보통이다	그런 편이다	매우 그렇다
23.1 어둡고 후미진 곳이 많다	①	②	③	④	⑤
23.2 주변에 쓰레기가 아무렇게 버려져 있고 지저분하다	①	②	③	④	⑤
23.3 주변에 방치된 차나 빈 건물이 많다	①	②	③	④	⑤
23.4 무리지어 다니는 불량 청소년이 많다	①	②	③	④	⑤
23.5 기초질서(무단횡단, 불법주정차 등)를 지키지 않는 사람이 많다	①	②	③	④	⑤
23.6 큰소리로 다투거나 싸우는 사람들을 자주 볼 수 있다	①	②	③	④	⑤

여가와 문화

■ 문화예술행사 관람률

24. 귀하는 지난 1년 동안(2024. 4. 16. ~ 2025. 4. 15.) 공연 및 스포츠를 관람하신 적이 있습니까?

- ① 있다(☞ 24-1번으로) ② 없다(☞ 25번으로)

24-1. 있다면 각각에 대해 관람 횟수를 모두 기입하여 주십시오.

구 분	0회	1~2회	3~4회	5~6회	7회 이상
24-1.1 음악·연주회	①	②	③	④	⑤
24-1.2 연극·마당극·뮤지컬	①	②	③	④	⑤
24-1.3 무용	①	②	③	④	⑤
24-1.4 영화	①	②	③	④	⑤
24-1.5 박물관(유물전시회 등 포함)	①	②	③	④	⑤
24-1.6 미술관(공예, 서화, 전시회 포함)	①	②	③	④	⑤
24-1.7 스포츠	①	②	③	④	⑤
24-1.8 기타()	①	②	③	④	⑤

24-2. 귀하는 문화예술행사를 참석하신 후 행사 및 시설에 대해 얼마나 만족 하셨습니까?

구 분	매우 불만족	약간 불만족	보통	약간 만족	매우 만족
24-2.1 문화예술행사	①	②	③	④	⑤
24-2.2 문화예술행사 시설	①	②	③	④	⑤

■ 문화예술행사 만족도 및 시설 만족도

■ 여가활동 만족도

25. 귀하는 거주하고 있는 지역내에서 여가활동 여건과 현재의 여가활동 생활에 얼마나 만족 하십니까?

구 분	매우 불만족	약간 불만족	보통	약간 만족	매우 만족
25.1 문화여가시설 (접근성과 충분정도)	①	②	③	④	⑤
25.2 전반적인 여가활동	①	②	③	④	⑤

※ 이유가 여러 가지 있어도,
주된 이유 한 가지만
기입해 주십시오.

■ 시간사용에 대한 만족도

■ 주말과 휴일의 여가활동

※ 1순위나, 2순위까지만
기입하셔도 됩니다.

■ 문화예술 및
체육시설 접근성

25-1. (①매우 불만족 또는 ②약간 불만족 응답) 만족하지 못하신다면 그 주된 이유는 무엇
입니까?

- ① 경제적 부담 때문에 ⑥ 적당한 취미가 없어서
② 시간이 부족하여 ⑦ 체력이나 건강이 좋지 않아서
③ 교통혼잡 및 이용 교통수단이 불편해서 ⑧ 여가를 함께 즐길 사람이 없어서
④ 여가시설이 부족하여 ⑨ 기타()
⑤ 여가 정보 및 프로그램이 부족하여

26. 귀하는 평소에 바쁘거나 시간이 부족하다고 얼마나 느끼십니까? 평일과 주말을 구분하여 각각 응답해 주십시오.

구 분	전혀 그렇지 않다	별로 그렇지 않다	가끔 그렇다	항상 그렇다
26.1 평일	①	②	③	④
26.2 주말(공휴일 포함)	①	②	③	④

27. 귀하는 주말이나 휴일에 주로 무엇을 하며 여가를 활용하고 계십니까?

1순위 2순위 3순위

- ① TV시청(유선방송, IPTV, DVD(비디오) 시청 등)
- ② 문화 예술 관람(연극, 영화, 음악연주회, 미술전시회 등)
- ③ 문화 예술 참여(독서 토론, 미술 활동, 악기 연주, 사진 촬영 등)
- ④ 스포츠 관람
- ⑤ 스포츠 활동(축구, 테니스, 골프, 당구, 체조, 승마 등)
- ⑥ 관광 활동(국내, 해외여행, 캠핑 등)
- ⑦ 컴퓨터 게임, 인터넷 검색 등
- ⑧ 취미, 자기계발 활동(요리, 독서, 기술, 자격증 취득 공부 등)
- ⑨ 휴식 활동(수면, 사우나 등)
- ⑩ 사회 및 기타 활동(봉사활동, 종교활동, 사고활동 등)
- ⑪ 기타()

28. 귀하는 문화예술시설이나 체육시설을 이용 시 주로 이용하는 교통수단은 무엇입니까?

※ 평소 자주 이용하는 시설을 기준으로 응답해 주십시오.

28.1 문화예술시설	① 도보 ② 자전거 ③ 오토바이 ④ 지하철	⑤ 철도 ⑥ 시내버스 ⑦ 시외/고속버스 ⑧ 승용차	⑨ 택시 ⑩ 기타 ()
28.2 체육시설	① 도보 ② 자전거 ③ 오토바이 ④ 지하철	⑤ 철도 ⑥ 시내버스 ⑦ 시외/고속버스 ⑧ 승용차	⑨ 택시 ⑩ 기타 ()

28-1. 귀하는 문화예술시설이나 체육시설을 방문 시 걸리는 시간은 대략 어느 정도 인니까?

28-1.1 문화예술시설	()시간 ()분
28-1.2 체육시설	()시간 ()분

사회통합

■ 자원봉사활동 참여율과 평균시간

※ 자원봉사 활동이란 개인 또는 단체가 지역사회, 국가 및 인류사회를 위하여 대가 없이 자발적으로 시간과 노력을 제공하는 행위를 말합니다.

■ 후원(기부) 참여율

■ 주관적 귀속계층

■ 지역민으로서의 소속감 및 지역정체성

■ 도정 만족도

29. 귀하는 지난 1년 동안(2024. 4. 16. ~ 2025. 4. 15.) 자원봉사 활동에 참여하신 적이 있습니까? 있다면 참여횟수 및 1회 평균 활동 시간을 모두 기입하여 주십시오.

1) 있다

활동분야	참여횟수(연간)	1회 평균시간
① 아동, 청소년, 노인, 장애인, 재소자 등과 관련	()회	()시간
② 환경보전, 범죄예방 등과 관련	()회	()시간
③ 자녀교육 등과 관련	()회	()시간
④ 국가 및 지역행사 등과 관련	()회	()시간
⑤ 재해지역 주민돕기 및 시설복구 등과 관련	()회	()시간
⑥ 기타 일반인을 위한 봉사 관련	()회	()시간

2) 없다 (표 30번으로)

30. 귀하는 지난 1년 동안(2024. 4. 16. ~ 2025. 4. 15.) 후원금을 기부하신 적이 있습니까? 있다면 후원경로 별로 횟수와 금액을 기입하여 주십시오.

1) 있다

활동분야	횟수(연간)	금액(연간)
① 대상자에게 직접 후원(개인, 보육원, 양로원, 의료기관 등)	()회	()만원
② 언론기관을 통한 후원(ARS, 신문사 등)	()회	()만원
③ 모금단체(기관)	()회	()만원
④ 종교단체를 통한 후원	()회	()만원
⑤ 직장(기업)을 통한 후원	()회	()만원
⑥ 기타()	()회	()만원

2) 없다 (표 31번으로)

31. 귀하의 사회경제적 지위(소득, 직업, 교육, 재산 등을 고려)는 어디에 속한다고 생각하십니까?

1) 상 < ① 상 ○ ② 하 ○ 2) 중 < ③ 상 ○ ④ 하 ○ 3) 하 < ⑤ 상 ○ ⑥ 하 ○

32. 귀하는 현재 살고 있는 지역에 대해 어느 정도 소속감을 느끼십니까?
동네, 포항시, 경상북도를 구분하여 각각 √ 표를 하여 주십시오.

구 분	전혀 소속감이 없다	별로 소속감이 없다	다소 소속감이 있다	매우 소속감이 있다
32.1 동네	①	②	③	④
32.2 포항시	①	②	③	④
32.3 경상북도	①	②	③	④

33. 귀하는 경상북도의 도민을 위한 도정정책 및 행정서비스에 대해 얼마나 만족하고 계십니까?

구 분	매우 불만족	약간 불만족	보통	약간 만족	매우 만족
33.1 도정정책 만족도	①	②	③	④	⑤
33.2 행정서비스 만족도	①	②	③	④	⑤

가구 관련 사항

■ 경제활동 상태
(일자리만족도)

34. 귀하는 지난 1주일 동안(2025. 4. 9. ~ 2025. 4. 15.) 수입을 목적으로 1시간 이상 일을 하셨습니까? 또는 돈을 받지 않고 동일 가구 내 가족이 경영하는 사업체, 농장 등에서 18시간 이상 일을 하셨습니까?

※ 부업, 아르바이트 등 수입이 있는 일을 1시간 이상 했거나 일시적인 병, 사고 또는 연(휴)가, 육아 휴직, 노사분규, 사업부진, 조업중단 등으로 일시휴직 중이신 분도 일을 '하였다'에 해당됩니다.

- | | | |
|-----------------------|--|-------------|
| ① 일하였음
(☞ 34-1번으로) | ② 구직활동
③ 취업준비
④ 정규교육기관 재학 또는 진학준비
⑤ 육아 또는 가사
⑥ 쉬었음
⑦ 건강상 어려움
⑧ 기타() | } (☞ 35번으로) |
| | | |

■ 직업

34-1. 귀하의 현재 직업은 무엇입니까? ※ 분류가 어려울 경우 ⑭ 기타()란에 기재

- | | |
|------------------|-------------------|
| ① 관리자 | ⑧ 장치 기계조작 및 조립종사자 |
| ② 전문가 및 관련 종사자 | ⑨ 단순노무종사자 |
| ③ 사무종사자 | ⑩ 군인(직업군인) |
| ④ 서비스종사자 | ⑪ 학생 |
| ⑤ 판매종사자 | ⑫ 주부 |
| ⑥ 농림·어업 숙련종사자 | ⑬ 무직 |
| ⑦ 기능원 및 관련 기능종사자 | ⑭ 기타() |

■ 종사상 지위

34-2. 직장(일)에서 지위는 무엇입니까?

- ① 임금(상용, 임시, 일용) 근로자
② 고용원이 있는 자영업자
③ 고용원이 없는 자영업자
④ 무급가족 종사자

■ 일자리 만족도

34-3. 귀하가 현재 하고 있는 일(직장)에 대해 얼마나 만족하십니까?

구 분	매우 불만족	약간 불만족	보통	약간 만족	매우 만족
34-3.1 하는 일(일의 내용, 업무량, 성격 등)	①	②	③	④	⑤
34-3.2 임금/가구소득(일에 비해)	①	②	③	④	⑤
34-3.3 근로시간	①	②	③	④	⑤
34-3.4 근무환경	①	②	③	④	⑤
34-3.5 전반적인 만족도	①	②	③	④	⑤

울진군 특성항목

■ 지역경제 활성화

35. 귀하는 우리군의 미래 성장 동력을 창출하고 지역경제를 살리기 위해 가장 역점을 두어야 할 정책은 무엇이라고 생각하십니까?

- | | |
|------------------|--------------------|
| ① 원자력수소국가산업단지 조성 | ⑤ 농업 · 어업 · 임업 대전환 |
| ② 신한울 3,4호기 건설 | ⑥ 해양과학 클러스터단지 조성 |
| ③ 광역교통망 확충 | ⑦ 소상공인 · 시장 활성화 |
| ④ 체류형 관광기반시설 조성 | ⑧ 기타() |

■ 관광 활성화 방안

36. 귀하는 울진군 관광객 유치를 위해 가장 필요한 것이 무엇이라고 생각하십니까?

- ① 관광 홍보 강화
- ② 관광지 접근성을 고려한 대중교통 정비
- ③ 호텔, 리조트 등 대형 숙박시설 유치
- ④ 지역 관광자원 연계 관광프로그램 개발
- ⑤ 특색있는 대표 먹거리 개발
- ⑥ 기타()

■ 정주여건 개선

37. 귀하는 울진군의 생활 정주여건 개선을 위해 필요한 사업은 무엇이라고 생각하십니까?

- | | |
|-----------------|----------------|
| ① 공공임대주택 건설 | ⑤ 양질의 일자리 제공 |
| ② 교통시설 확충 | ⑥ 생활 복지 서비스 개선 |
| ③ 교육환경 개선 | ⑦ 기타() |
| ④ 의료시설 및 서비스 개선 | |

38. 현재 귀하가 겪고 있는 가장 큰 어려운 점은 무엇입니까?

- | | |
|-----------------|----------------------------|
| ① 경제적인 어려움 | ⑤ 외로움, 소외감 |
| ② 소득 및 고용 불안정 | ⑥ 일상 생활 불편(청소, 빨래 등 가사 문제) |
| ③ 건강 문제 | ⑦ 기타() |
| ④ 자녀 양육 · 교육 문제 | |

■ 복지서비스 수요

39. 귀하는 향후 필요하거나, 늘려야 한다고 생각하는 복지서비스는 무엇입니까?

- | | |
|--------------------|------------------|
| ① 취약계층 일자리 지원 서비스 | ⑤ 노인 일상 생활 돌봄서비스 |
| ② 건강관리 및 건강증진 서비스 | ⑥ 가사 · 간병 방문서비스 |
| ③ 임신 · 출산 지원 서비스 | ⑦ 장애인 돌봄 및 재활서비스 |
| ④ 아동 양육지원 및 돌봄 서비스 | ⑧ 기타() |

■ 교육환경 문제

40. 귀하는 울진군 교육환경의 가장 큰 문제점은 무엇이라고 생각하십니까?

- ① 교육 인프라 부족
- ② 제도적 지원 미흡
- ③ 입시 및 진로 정보 부족
- ④ 양질의 교육 프로그램 부족
- ⑤ 학령 인구 감소에 따른 경쟁력 약화
- ⑥ 대학교 등 상급학교 부재
- ⑦ 기타()

■ 일자리 생태계 강화

41. 귀하는 울진군 일자리 생태계 강화와 관련하여 가장 필요한 사업은 무엇이라고 생각하십니까?

- | | |
|----------------------|------------------|
| ① 창업 컨설팅, 창업 교육 | ④ 고용 인센티브 지원 |
| ② 구인·구직 알선 | ⑤ 마을기업 및 특화산업 육성 |
| ③ 자격증 취득, 직업훈련 교육 지원 | ⑥ 기타() |

■ 지방소멸대응기금
활용 방안

42. 울진군은 인구감소지역으로 「지방소멸대응기금」 사업을 추진하고 있습니다.
귀하는 이 사업이 울진군의 어떤 분야에서 우선적으로 활용되어야 한다고 생각하십니까?

※ 지방소멸대응기금 : 정주여건 개선, 생활인구 확대 등 지역 활력 제고를 위한 기반시설 조성 및 프로그램 운영 사업비로 활용

1순위

2순위

- | | |
|------------------------|-------------------------|
| ① 자녀 보육과 교육환경 개선 | ⑦ 보건, 응급 의료시설 확충 |
| ② 주택단지 조성 및 주거환경 개선 | ⑧ 노인복지관, 돌봄시설, 사회복지관 건립 |
| ③ 자연재해 대비 및 안전 | ⑨ 체육시설 및 건강증진 사업 |
| ④ 공원, 산책로 등 휴식공간 조성 | ⑩ 캠핑장, 체험 등 체류형 관광시설 확충 |
| ⑤ 대중교통, 주차장 등 교통환경 개선 | ⑪ 창업, 농수산물가공시설 |
| ⑥ 전시, 공연 등 문화시설 및 프로그램 | ⑫ 기타() |

※ 조사표 작성 후에 문의 사항이 있으면 연락할 수 있도록 전화번호를 남겨주시시오.

응답자 성명 _____ 연락전화번호 () - _____

조사원 성명	연락처	조사일시	2025년 월 일 시	분부터	분 동안
--------	-----	------	-------------	-----	------

귀중한 시간을 내어 응답하여 주셔서 감사드립니다.

