



2024년 울진군 사회조사 결과보고서



2024년 울진군 사회조사
결 과 보 고 서

2025. 10

목 차

제1장. 조사개요

1. 조사 목적	3
2. 법적 근거	3
3. 조사 부문	3
4. 조사 시점 및 기간	3
5. 조사 대상	3
6. 조사 방법	4
7. 공표 방법	4
8. 표본설계	4

제2장. 결과 요약	9
------------------	---

제3장. 주요 결과

가. 주관적 행복	12
1. 삶에 대한 만족	12
2. 행복에 대한 만족	22
나. 가구와 가족	32
1. 부모님 생존 여부 및 동거 여부	32
1-1. 부모님 생활비 주 제공자	42
2. 가족관계 만족도	52
3. 가구원 중 분거 여부	62
3-1. 따로 산 지역	72
3-2. 따로 사는 이유	82
3-3. 따로 산 기간	92
4. 미취학 자녀 여부	103
4-1. 미취학 가구원 인원	113
5. 반려동물 여부	23
5-1. 반려동물 종류	33
5-2. 월평균 반려동물 양육비용	43
5-3. 반려동물 중성화 여부	53
다. 건강	88
1. 지난 1년간 경상북도 내 의료기관 이용 경험	93
1-1. 주로 이용한 의료기관	103
1-2. 이용한 의료기관 만족도	113
1-3. 개선해야 할 점	123
1-4. 의료기관 방문 교통수단	134
1-5. 의료기관 방문 시, 소요 시간	144

목 차

라. 주거와 교통	24
1. 현재 거주 주택 만족도	24
2. 거주지역 교통수단 만족도	34
3. 지역 거주기간	44
3-1. 향후 거주 의향	54
4. 통근 및 통학 여부	64
4-1. 통근 및 통학 시, 이용하는 교통수단	74
4-2. 통근 및 통학 시, 소요 시간	84
마. 교육	9
1. 미취학, 학생 자녀 유무 및 자녀 수	94
1-1. 미취학, 학생 자녀 월평균 교육비	105
2. 초등학교 학교생활 만족도	15
3. 중·고등학교 학교생활 만족도	25
4. 대학교 학교생활 만족도	35
바. 소득과 소비	45
1. 소득 여부 및 소비생활 만족도	45
2. 지난 1년간 경상북도 외 지역 소비 경험 여부	55
2-1. 경상북도 외 소비 지역	65
2-2. 경상북도 외 구매 및 이용 상품, 서비스	75
사. 지역산업	8
1. 지역경제 활성화를 위한 우선 시행 정책	85
아. 환경	9
1. 환경 체감도	9
자. 안전	10
1. 사회 안전에 대한 인식	106
2. 공동체 의식	16
3. 안전 환경에 대한 평가	26
4. 범죄 피해에 대한 두려움	36
4-1. 피해 대상자별 두려움	46
5. 준법 수준에 대한 평가	56
5-1. 법을 지키지 않는 주된 이유	66
차. 여가와 문화	76
1. 지난 1년간 문화예술행사 경험 여부 및 관람 횟수	76
1-1. 세부 문화예술행사 경험률	86
1-2. 문화예술행사 및 시설 만족도	96
2. 여가 활동 만족도	107
2-1. 여가 활동 불만족 이유	117

목 차

3. 시간 사용에 대한 만족도	27
카. 사회통합	37
1. 자원봉사활동 참여율	37
1-1. 자원봉사활동 연간 참여 횟수	47
1-2. 자원봉사활동 1회 평균 참여 시간	57
2. 후원(기부) 참여율 및 활동처	67
2-1. 후원(기부) 참여 횟수	77
2-2. 후원(기부) 연간 금액	87
3. 주관적 귀속계층	97
4. 지역민으로서의 소속감	108
5. 일반인에 대한 신뢰	18
6. 도정 만족도	28
7. 어려울 때, 도움받을 수 있는 사람 여부	38
8. 지역의 사회복지 서비스 만족도	48
9. 사회적 약자에 대한 포용	58
타. 가구 관련 사항	68
1. 가구 월평균 소득	68
2. 거주 종류	8
3. 점유 형태	8
4. 경제활동 상태	98
4-1. 직장명(산업 대분류)	109
4-2. 하는 일의 종류(직업 중분류)	19
4-3. 종사상 지위	29
4-4. 일자리 만족도	39
5. 배우자의 경제활동 상태(맞벌이 여부)	49
파. 울진군 특성 항목	59
1. 울진군 지역경제 활성화 중점 정책	59
2. 울진군 관광 활성화 방안	69
3. 울진군 정주여건 개선 과제	79
4. 울진군 출산율 증대 방안	89
5. 울진군 복지서비스 수요	99
6. 울진군 생활인구 유입 사업	101
7. 울진군 교육환경의 주요 문제	111
8. 울진군 일자리 생태계 강화 사업	201
9. 울진군 지방소멸대응기금 활용 분야	301

목 차

제4장. 주요 용어 정의	Ⅷ
---------------------	---

■ 부록

1. 조사표	Ⅺ
--------------	---

1장

조사 개요

2024년 울진군 사회조사



1. 조사 목적

- 본 조사는 경상북도 도민의 생활실태와 의식을 파악하고, 향후 복지정책의 수립, 도정 평가, 지역발전 방향 수립 및 제시의 기초자료로 활용하여 보다 살기 좋은 경북을 실천하기 위한 정책자료 수집에 목적이 있음.
- 또한, 울진군 군민들의 생활 및 양적·질적 수준과 사회적 변동사항을 파악하여 지역개발과 복지시책 추진 등 군정 관련 정책수립의 기초자료로 활용하는데 목적이 있음.

2. 법적 근거

- 통계법 제15조(통계작성지정기관의 지정), 제18조(통계작성의 승인) 및 통계법시행령
- 제19조(통계작성지정기관의 지정신청 및 지정)에 의한 일반통계
- 승인번호 제782004호

3. 조사 부문

- 전체 12개 부문 공통항목 51문항, 울진군 특성항목 9문항
- 12개 부문 : 주관적 행복, 가구와 가족, 건강, 주거와 교통, 교육, 소득과 소비, 지역 산업, 환경, 안전, 여가와 문화, 사회통합, 가구 관련 사항

4. 조사 시점 및 기간

- 조사시점 : 2024년 4월 18일
- 조사주기 : 매년
- 조사기간 : 2024년 4월 18일 ~ 2024년 5월 3일 (총 16일)

5. 조사 대상

- 대상가구 : 684가구 (57개 표본 조사구, 조사구당 12가구)
- 응답대상 : 가구 내 만 15세 이상 가구원 (1,080명)

6. 조사 방법

- 조사원이 직접 방문하여 면접하는 타계식 조사 원칙
 - 불가피한 경우, 조사표를 사전에 배부하는 자계식 병행

7. 공표 방법

- 울진군 홈페이지 : www.uljin.go.kr

8. 표본설계

① 표본규모 결정

- 이전 조사 주요 항목 평균 상대표준오차(RSE)와 모집단 가구수 기준 제곱근 비례배분 방법을 절충한 표본크기 결정
- 1단계 : 주요 항목 평균 상대표준오차(RSE) 검토

$$n_{new} = n_{old} \times \frac{(RSE_{old})^2}{(RSE_{new})^2}$$

n_{old} : 기존 표본규모

RSE_{old} : 기존표본 상대표준오차

n_{new} : 개편 표본규모

RSE_{new} : 신표본 상대표준오차

- 2020년 사회조사 주요 항목* 평균 RSE가 목표 RSE를 만족하도록 조정

* 정주의사, 지역민으로서의 소속감 및 지역정체성 경북·시군·동네

- 울진군 평균 RSE^{1.33%}가 목표 RSE^{3%}를 만족하여 기존 표본크기 유지

- 2단계 : 제곱근 비례배분 방법 적용

$$a_h = \frac{\sqrt{N_h}}{\sum_{h=1}^L \sqrt{N_h}}$$

h : 층(시·군)

L : 층(시·군)의 개수

a_h : h층에 배분된 표본비율

N_h : h층의 크기

- 경북 시·군별 2020년 인구주택총조사 가구수 기준 제곱근 비례배분

- 3단계 : 목표 RSE 만족하고 제곱근 비례배분한 표본크기 평균 계산
 - 예상 RSE가 목표 RSE를 초과하는 경우, 시·군간 조사구 수 조정
 - ※ 예상 RSE가 낮은 시·군의 조사구를 예상 RSE가 높은 시·군에 배분

【 표 : 울진군 사회조사 표본규모 】

(단위 : 개, %)

구분	1) 이전 조사 ^{20년} 검토		2) 제곱근 비례배분		3) 평균 표본규모		최종 표본규모	
	평균 RSE	조사구	인총 가구수	조사구	예상 RSE	조사구	예상 RSE	조사구*
경상북도	0.15	1,690	1,145,994	1,690	0.15	1,690	0.16	1,641
울진군	1.33	60	21,918	55	1.36	57	1.36	57

- 단순임의추출에 대한 집락추출의 설계효과

$$deff = 1 + (M - 1)\rho = 2.19$$

- $deff$: 집락크기가 M일 때 설계효과
- M : 조사구당 표본가구 수(12가구)
- ρ : 급내 상관계수(집락 내 유사성 척도)

- 급내 상관계수(ρ): 2020년, 2021년 사회조사 주요항목에 대한 평균값*

* 시도별 집락내상관계수 산출 결과(표본과, '22. 5. 17.)

시도	2020년 사회조사 ¹⁾	2021년 사회조사 ²⁾	평균 급내 상관계수
경상북도	0.126	0.090	0.108

1) '건강, 교육과훈련, 범죄와안전, 가족, 생활환경' 주요항목9개 급내상관계수 평균

2) '복지, 사회참여, 문화와여가, 소득소비, 노동' 주요항목10개 급내상관계수 평균

- 허용오차 사용 시 유의사항
- 95% 신뢰도에서 울진군 684개 표본가구에 대한 오차의 한계는 5.51%
- 세부적인 추정에는 오차가 크게 나타날 수 있어 상대표준오차(RSE)를 사전검토한 후 공표할 예정임

【 표 : 표본규모에 따른 오차의 한계 】

(단위 : 가구, %)

표본규모	100	300	500	684	800	1,000	1,200
오차의 한계*	14.49	8.35	6.45	5.51	5.08	4.54	4.13

* 오차의 한계 $e = \pm \sqrt{\frac{z^2 p(1-p)}{n}} \times deff$, $deff$: 설계효과

② 표본추출

- 표본추출방법 : 층화 2단 집락추출법(Two-stage cluster sampling)
- 표본조사구(PSU) 추출
 - 층별 일반조사구 대상으로 확률비례계통추출(PPS_SYS)(MOS=가구수)
- 표본가구(USU) 추출
 - 표본조사구 내 시작가구를 단순임의추출(SRS)하여 12가구 연속 조사
- 표본조사구 추출 결과 : 별도 송부

③ 가중값 및 추정

- 설계가중값 : 층별 추출확률의 역수로 작성

$$w_{hij}^0 = \frac{M_h}{n_h M_{hi}} \times \frac{M_{hi}}{m_{hi}} = \frac{M_h}{n_h \times 12}$$

- $h = 1, 2, \dots, 22$: 층(지역), $i = 1, 2, \dots, n_h$: 조사구, $j = 1, 2, \dots, 12$:

가구

- M_h : h 층의 가구수
- n_h : h 층의 표본 조사구수
- M_{hi} : h 층 i 조사구 내 전체 가구수
- m_{hi} : h 층 i 조사구 내 표본 가구수(12가구)

- 무응답조정 가중값 : 조사구별 응답률의 역수로 작성

$$w_{hij}^1 = w_{hij}^0 \times \frac{m_{hi}}{m_{hi}(0)}$$

- w_{hij}^0 : h 층 i 조사구 내 j 가구의 설계 가중값
- m_{hi} : h 층 i 조사구 내 표본 가구수
- $m_{hi}(0)$: h 층 i 조사구 내 조사 완료된 표본 가구수

- 사후층화 보정 : 성·연령그룹별로 최신조사기준시점 주민등록인구에 맞게 보정

$$\text{사후층화가중값 조정계수}(w_{h,sa}) = \frac{X_{h,sa}}{\widehat{X_{h,sa}}}$$

- sa : 성별 및 연령별 그룹(사후층)
- $X_{h,sa}$: 사후층의 모집단 크기
- $\widehat{X_{h,sa}}$: 사후층별 가중값의 합

- 최종가중값

$$\text{최종 가중값}(w_{hij}) = w_{b,hij} \times \frac{X_{h,sa}}{\widehat{X_{h,sa}}}$$

- w_{hij} : h 층 i 조사구 j 가구의 최종가중값
- $w_{b,hij}$: h 층 i 조사구 j 가구의 설계가중값(추출률의 역수)

- 비율(평균)추정(H-T추정량)

$$\hat{\mu} = \bar{y} = \frac{\sum_h^H \sum_i^{n_h} \sum_j^{m_{hi}} w_{hij} y_{hij}}{\sum_h^H \sum_i^{n_h} \sum_j^{m_{hi}} w_{hij}}$$

- w_{hij} : h 층의 i 조사구내 j 가구의 가중값
- y_{hij} : h 층의 i 조사구내 j 가구의 관측값
- $h = 1, 2, \dots, H$: 층(지역)
- $i = 1, 2, \dots, n_h$: 조사구
- $j = 1, 2, \dots, m_{hi}$: 가구

● 분산추정(테일러)

$$\widehat{Var}(\bar{y}) = \sum_{h=1}^H \frac{n_h(1-f_h)}{n_h-1} \sum_{i=1}^{n_h} (e_{hi\cdot} - \bar{e}_{h\cdot\cdot})^2$$

$$- f_h = \frac{n_h}{N_h}$$

$$- e_{hi\cdot} = \left(\sum_{j=1}^{m_{hi}} w_{hij} (y_{hij} - \bar{y}) \right) / w_{h\cdot\cdot}$$

$$- \bar{e}_{h\cdot\cdot} = \left(\sum_{i=1}^{n_h} e_{hi\cdot} \right) / n_h$$

$$- w_{h\cdot\cdot} = \sum_h^H \sum_i^{n_h} \sum_j^{m_{hi}} w_{hij}$$

● 표본오차 및 상대표준오차

$$\widehat{SE}(\bar{y}) = \sqrt{\widehat{Var}(\bar{y})}$$

$$R\widehat{SE}(\bar{y}) = \frac{\widehat{SE}(\bar{y})}{\bar{y}} \times 100(\%)$$

2장

결과 요약

2024년 울진군 사회조사



1. 주관적 행복

- 울진군 군민의 삶에 대한 전반적 만족도는 5.98점(10점 만점), 살고 있는 지역의 전반적 만족도는 5.90점(10점 만점)으로 보통(5점)보다 높게 나타남.
- 울진군 군민의 어제 행복 정도는 5.90점(10점 만점)으로 나타났으며, 경상북도(5.93점)보다 0.03점 낮게 나타남.
- 울진군 군민의 어제 걱정 정도는 5.44점(10점 만점)으로 나타났으며, 경상북도(5.24점)보다 0.20점 낮게 나타남.
- 울진군 군민의 행복 수준은 대인관계에 대한 만족도가 5.76점(10점 만점)으로 다른 부문에 비해 높게 나타났으며, 경상북도(6.06점)보다 0.30점 낮게 나타남.
 - 생활 수준을 제외한 모든 부문의 행복 수준이 경상북도 보다 낮게 나타남.

2. 가구와 가족

- 울진군의 부모님 생존률은 28.2%로 경상북도(43.7%)보다 15.5%p 낮게 나타났으나, 동거 비율은 6.3%로 경상북도(4.9%)보다 1.4%p 높게 나타남.
 - 부모님 생활비 제공자는 부모님 스스로 해결이 68.5%로 가장 높았으며, 경상북도(65.3%)보다 3.2%p 높게 나타남.
- 울진군 군민의 전반적인 가족관계 만족도는 3.86점(5점 만점)으로 나타났으며, 가족관계 중 배우자 부모와의 관계 만족도가 4.14점(5점 만점)으로 가장 높게 나타났으며, 경상북도(4.18점)보다 0.19점 높게 나타남.
- 분거 가구원 비율은 울진군이 20.1%로 경상북도(18.4%)보다 1.7%p 높게 나타남.
 - 따로 산 지역은 국내 중 타 시도가 70.9%로 가장 높음.
 - 따로 사는 이유로는 직장(직업)이 65.0%로 가장 높음.
 - 따로 산 기간은 5년 이상이 29.1%로 가장 높음.
- 미취학 자녀 비율은 울진군이 6.2%로 경상북도(5.8%)보다 0.4%p 높게 나타남.
- 반려동물 유무는 울진군이 9.2%로 경상북도(14.5%)보다 5.3%p 낮게 나타남.
 - 반려동물 현황으로는 개(강아지)가 82.2%로 가장 높았으며, 이어서 고양이(21.7%)가 뒤를 이음.
 - 월평균 양육 비용으로는 울진군은 약 6만 8,043원, 경상북도는 10만 3,358원으로 나타남.

3. 건강

- 울진군 군민의 지난 1년간 경상북도 내 의료기관 이용 경험률은 87.8%로 경상북도(81.9%) 보다 5.9%p 높게 나타났으며, 이용한 의료기관은 의원(외래 중심)이 39.5%로 가장 높게 나타남.
- 울진군의 이용한 의료기관에 대한 만족도는 3.19점으로 나타났으며, 경상북도(3.55점)보다 0.36점 낮게 나타남.
- 울진군의 의료기관의 개선해야 할 점은 의료시설 및 장비가 부족하다는 응답이 36.8%로 가장 높았으며, 경상북도(25.2%)보다 11.6%p 높게 나타남.
- 울진군민의 의료기관 방문 교통수단으로는 승용차가 57.9%로 가장 높게 나타났으며, 소요시간은 10분분 이하가 49.1%로 가장 높게 나타남. (울진군 평균 30.13분)

4. 주거와 교통

- 울진군 군민의 주거환경 만족도는 주택 3.53점, 상하수도, 도시가스, 도로 등 기반시설 3.49점, 주거지역 내 주차장 3.48점으로 주거지역 내 주차장을 제외한 부분에서 경상북도보다 낮게 나타남.
- 울진군 군민의 교통수단 만족도는 시외·고속버스 3.37점(5점 만점), 시내버스·마을버스 3.35점(5점 만점), 택시 3.34점(5점 만점), 기타(기차·선박) 3.12점(5점 만점)의 순으로 나타남.
- 현재 거주 시군에서 거주기간이 30년 이상인 군민은 75.2%로 나타났으며, 경상북도(59.7%)보다 15.5%p 높게 나타남.
 - 현재 시군에 향후 거주할 의향이 있다(매우 그렇다 + 약간 그렇다)고 응답한 경우가 울진군은 82.6%, 경상북도 전체는 71.5%로 나타남.
- 통근 및 통학 현황은 54.7%로 경상북도(57.2%)보다 2.5%p 낮게 나타남.
 - 가장 많이 이용하고 있는 교통수단으로 승용차가 50.9%로 가장 높았으며, 이어서 도보(40.4%), 통근·통학용버스(3.8%) 등의 순으로 나타남.
 - 소요 시간은 평균 12.9분으로 나타남.

5. 교육

- 울진군의 미취학, 학생 자녀가 있는 가구 비율은 17.2%로 경상북도(24.1%) 보다 6.9%p 낮게 나타남.
 - 미취학 및 학생 자녀 수는 2명이 48.0%로 가장 많고, 1명 46.4%, 3명 이상 5.6% 순임.
- 울진군 공교육비는 고등학생은 4.42만 원으로 경상북도(7.62만원)보다 3.20만 원 낮고, 대학(원)생은 95.91만 원으로 경상북도(58.69만원)보다 37.22만 원 높음.
 - 울진군 사교육비는 고등학생 47.57만 원, 중학생 35.49만 원, 초등학생 33.60만 원 등의 순이며, 미취학, 대학(원)생을 제외한 모든 항목에서 경상북도 보다 높게 나타남.
- 울진군 군민의 초등학교 학교생활 만족도는 교우관계 만족도가 3.76점으로 가장 높았으며, 이어서 교사관계 3.71점 등의 순으로 나타남. (전반적 만족도 3.71점)
- 울진군 군민의 중·고등학교 학교생활 만족도는 교우관계 만족도가 3.66점으로 가장 높았으며, 이어서 전반적인 학교생활(3.65점), 교육·내용수준(3.62점) 등의 순으로 나타남. (전반적 만족도 3.65점)
- 울진군 군민의 대학교 학교생활 만족도는 교육·내용수준 만족도가 3.85점으로 가장 높았음. (전반적 만족도 3.62점)

6. 소득과 소비

- 울진군 군민 중 94.6%가 소득이 있는 것으로 나타났으며, 경상북도(89.9%) 보다 4.7%p 높은 것으로 나타남.
 - 소득 만족도와 소비생활 만족도는 각각 3.06점, 3.03점으로 경상북도(3.00점, 3.04점) 보다 모두 높게 나타남.
- 울진군의 경상북도 외 지역 소비 경험률은 28.6%로 나타났으며, 경상북도(40.4%) 보다 11.8%p 낮게 나타남.
 - 주 소비 지역은 서울이 27.5%로 가장 높았으며, 이어서 대구(25.4%), 강원(24.5%) 등의 순으로 나타남.
 - 타 지역 소비 상품 및 서비스로는 의류 및 잡화가 36.6%로 가장 높았으며, 이어서 의료·보건서비스(25.0%), 식료품(19.9%) 등의 순으로 나타남.

7. 지역산업

- 울진군 군민의 지역경제 활성화를 위해 경상북도가 우선적으로 시행해야 할 정책으로 각종 일자리 창출이 37.9%로 가장 높았으며, 이어서 기업, 정부 기관, 외자유치(26.6%), 산업단지 조성(11.7%) 등의 순으로 나타남.

8. 환경

- 울진군 군민의 거주하고 있는 지역의 환경 만족도는 녹지환경이 3.99점(5점 만점)으로 가장 높았으며, 이어서 수질환경(3.96점(5점 만점)), 대기환경(3.94점(5점 만점)), 토양환경(3.89점(5점 만점)), 소음환경(3.81점(5점 만점))의 순으로 나타남.
 - － 환경 만족도는 모든 부문에서 경상북도 보다 높게 나타남.

9. 안전

- 울진군 군민의 전반적인 사회 안전에 대한 인식은 3.18점(5점 만점)으로 나타났으며, 이 중 건축물·시설물이 3.27점(5점 만점)으로 가장 높게 나타남.
 - － 이어서, 먹거리(3.24점(5점 만점)), 범죄위험(3.19점(5점 만점)), 전반적 사회안전(3.58점(5점 만점)) 등의 순으로 나타남.
- 지역(동네) 사람들과의 공동체 의식의 경우, 서로서로 잘 알고 지내는 편이다(3.29점(5점 만점)), 동네에서 일어나는 일에 대해 자주 이야기한다(3.17점(5점 만점)), 어려운 일이 있으면 서로 잘 돕는다(3.12점(5점 만점)) 등의 순으로 나타남.
- 지역(동네) 주위 환경의 경우, 모든 항목이 3.00점(5점 만점) 이하로 나타나 환경이 좋은 편인 것으로 나타남.
 - － 어둡고 후미진 곳이 많다가 2.20점(5점 만점)으로 가장 높았으며, 이어서 주변에 쓰레기가 아무렇게 버려져 있고 지저분하다(2.10점(5점 만점)), 주변에 방치된 차나 빈 건물이 많다(2.09점(5점 만점)) 등의 순으로 나타남.
- 범죄 피해에 대한 두려움으로 야간 독거 두려움 정도는 2.22점, 야간 보행 두려움 정도는 2.28점으로 나타남.
 - － 대상별 피해 두려움 정도는 자녀가 2.72점으로 가장 높았으며, 이어서 부모(2.70점), 배우자(애인)(2.48점), 자신(2.32점)의 순으로 나타남.
- 준법 의식 정도는 3.98점으로 높은 수준으로 나타남.

10. 여가와 문화

- 울진군 군민의 문화예술행사 관람률은 18.4%이고, 경상북도(32.3%) 보다 13.9%p 낮음.
 - 문화예술행사 관람 횟수는 영화가 2.16회로 가장 높았으며, 이어서 음악·연주회 0.52회, 연극·마당극·뮤지컬 0.25회, 미술 0.13회 등의 순으로 나타남.
 - 문화예술행사 경험자 중 85.3%가 영화를 봤고, 이어서 음악·연주회 26.4%, 연극·마당극·뮤지컬 10.0%, 스포츠 7.4% 등의 순으로 나타남.
- 울진군 군민의 문화여가시설 만족도는 3.45점(5점 만점)으로 경상북도(3.45점)와 동일하고, 전반적인 여가활동 만족도는 2.88점(5점 만점)으로 경상북도(2.85점)보다 0.03점 높게 나타남.
 - 여가활동 불만족 이유는 체력이나 건강이 좋지 않아서가 33.9%로 가장 높았으며, 이어서 시간이 부족하여 16.5% 등의 순으로 나타남.
- 울진군 군민의 평일 시간 부족하다는 응답은 33.0%, 주말 시간이 부족하다는 응답은 31.8%로 나타남.

11. 사회통합

- 울진군 군민의 자원봉사활동 참여율은 6.5%로 경상북도(6.6%) 보다 0.1%p 낮음.
 - 분야별 자원봉사 참여율(중복응답 허용)은 재해지역 주민돕기 및 시설 복구가 31.7%로 가장 높았으며, 이어서 기타 일반인을 위한 봉사(28.3%) 등의 순으로 나타남.
- 울진군 군민의 기부 경험률은 11.3%로 경상북도(12.1%) 보다 0.8%p 높음.
 - 기부 방법별 기부액은 대상자에게 직접 후원이 43.58만 원으로 가장 높았으며, 이어서 종교단체를 통한 후원(42.97만 원), 언론기관을 통한 후원(34.24만 원) 등의 순으로 나타남.
- 울진군 군민의 주관적 귀속계층은 중하가 37.7%로 가장 높았으며, 이어서 하상 27.7%, 중상 24.0%, 하하 7.5% 등의 순으로 나타남.
 - 주관적 귀속계층 상(상상+상하) 비율은 3.1%로 경상북도(2.8%) 보다 0.3%p 높고, 하(하상+하하) 비율도 35.2%로 경상북도(35.1%) 보다 0.1%p 높음.
- 울진군 군민의 절반 이상이 거주 동네에 소속감이 있는 것으로 나타남.
 - 타인 신뢰 정도의 경우 55.2%가 신뢰한다고 나타남.
- 울진군 군민의 도정정책 만족 비율은 13.7%, 행정서비스 만족 비율은 14.5%임.

- 곤란할 때 도움을 청할 사람이 있다는 응답은 울진군이 90.8%로 경상북도(89.4%) 보다 1.4%p 높게 나타남.
- 육아복지에 대한 만족도는 3.36점, 취약계층에 대한 복지 만족도는 3.49점으로 모든 부분에서 경상북도 보다 높게 나타남.
- 사회적 약자에 대한 포용 정도는 취약가정 자녀가 3.26점으로 가장 높았으며, 이어서 장애인과 다문화가정(각 3.16점) 등의 순으로 나타남.

12. 가구 관련 사항

- 월 평균 가구 소득 유형으로는 50~100만 원 미만인 19.9%로 가장 높았으며, 이어서 200~300만 원(19.9%), 100~200만 원 미만(15.0%) 등의 순으로 나타남.
- 현재 주택 거주 유형으로는 단독주택이 61.6%로 가장 높았으며, 이어서 아파트(20.9%), 연립·다세대 주택(16.8%) 등의 순으로 나타남.
- 현재 주택 점거 유형으로는 자기집이 67.3%로 가장 높았으며, 이어서 무상(17.4%), 보증금 있는 월세(9.7%) 등의 순으로 나타남.
- 현재 경제활동 상태로는 일하고 있다가 55.3%로 가장 높았으며, 이어서 쉬었음(27.3%), 육아 또는 가사(8.2%) 등의 순으로 나타남.
- 종사하고 있는 직장(산업 대분류)은 농업, 임업 및 어업이 21.3%로 가장 높았으며, 이어서 공공행정, 국방 및 사회보장행정(20.4%), 기타서비스업(17.3%) 등의 순으로 나타남.
- 하는 일의 종류(직업 중분류)는 서비스 종사자/판매종사자가 27.3%로 가장 높게 나타났고, 이어서 단순노무종사자(23.0%) 등의 순임.
- 경제활동을 한 경우 종사상 지위는 임금근로자가 56.8%로 가장 많았으며, 이어서 고용원이 없는 자영업자(29.8%), 무급가족 종사자(8.6%), 고용원이 있는 자영업자(4.8%)의 순으로 나타남.
- 현재 업무의 만족도는 하는 일이 3.32점으로 가장 높았으며, 이어서 전반적인 만족도(3.30점), 근무환경(3.28점) 등의 순으로 나타남. (전반적 만족도 3.30점)
- 가구의 맞벌이 여부는 60.2%로 나타남.

13. 울진군 특성항목

- 울진군 지역경제 활성화 최우선 과제는 신한울 3·4호기 건설 재개(55.8%)임.
 - 다음은 농촌혁신·농촌경제 활성화(13.5%), 지역자원 활용 양질 일자리(8.7%) 순으로 나타남.
 - 남성(60.9%), 30~49세(70.3%)에서 신한울 3,4호기 건설재개 선호가 특히 높음.
- 울진군 관광객 유치를 위해 가장 필요한 것은 관광홍보 강화(27.6%)임.
 - 이어 대중교통 정비(25.7%), 대형 숙박시설 유치(21.6%) 등의 순으로 나타남.
 - 남성은 대중교통(27.1%), 여성은 대형 숙박(22.3%) 선호 비중이 상대적으로 높음.
- 울진군 정주여건 개선을 위해 필요한 사업은 군민 공간대여용 다목적센터 조성(24.1%)이 가장 높게 나타남.
 - 다음은 공유하우스 운영(22.9%), 청년 임대주택(21.3%) 등의 순으로 나타남.
 - 50대는 다목적센터(33.3%), 40대는 청년 임대주택(30.3%) 선호가 높음.
- 울진군 출산율 증대 방안으로는 출산장려금, 영유아보육비 지원 확대(35.7%)가 가장 높음.
 - 다음은 의료·원시설 확충(26.6%), 육아시설 확충(11.9%) 순으로 나타남.
 - 20대는 공교육·장학 등 학교 지원 항목 비중이 상대적으로 높음.
- 울진군 복지서비스 확대로는 취약계층 일자리 지원(41.7%)이 가장 필요함.
 - 이어 건강관리·건강증진(24.5%), 노인 돌봄 종합서비스(12.1%) 순으로 나타남.
 - 70세 이상은 노인 돌봄 수요(17.8%)가 상대적으로 높음.
- 울진군 생활인구 유입 사업으로는 해수욕장 맨발걷기 대표 관광지 조성(39.7%)이 가장 높게 나타남.
 - 다음은 해양레저복합단지(19.5%), 야간경관 힐링공원(13.7%) 순으로 나타남.
 - 30대는 야간경관(31.3%) 선호, 50~70대는 맨발걷기 선호가 높음.
- 울진군 교육환경의 가장 큰 문제는 체험·참여교육 프로그램 부족(21.8%)임.
 - 다음은 사설교육기관 부족(17.5%), 문화 인프라 부족(14.0%), 입사·진로정보 부족(11.2%) 순으로 나타남.
 - 30대는 체험·참여교육 부족 응답(42.0%)이 매우 높음.
- 울진군 일자리 생태계 강화를 위해서는 창업 컨설팅·교육(36.9%)이 최우선임.
 - 다음은 마을기업·특화산업 육성(20.7%), 신중년 인생이모작(11.7%) 순으로 나타남.
 - 20대는 창업 교육(53.8%) 선호가 두드러짐.
- 울진군 지방소멸대응기금 우선 활용 분야는 자녀 보육·교육환경(30.2%)임.
 - 다음은 보건·응급 의료기관(21.6%), 체류형 관광기반(10.4%) 순으로 나타남.
 - 전 세대 공통으로 보육·교육과 의료 인프라의 우선성이 확인됨

3장

주요 결과

2024년 울진군 사회조사



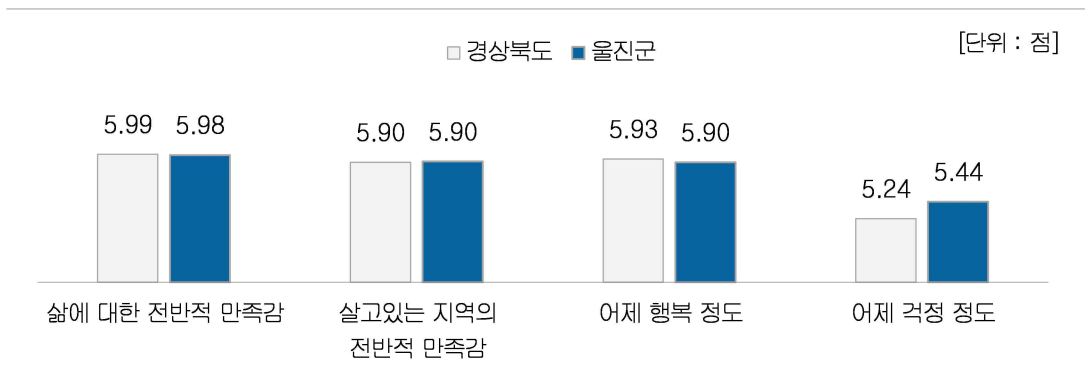
가 주관적 행복

1. 삶에 대한 만족

□ 울진군 군민의 전반적인 삶에 대한 만족은 5.98점(10점 만점)으로 나타남.

- 삶에 대한 만족도가 각 5.98점으로 가장 높았으며, 경상북도(5.99점) 보다 0.01점 낮게 나타남.
- 이어서, 어제 행복 정도(6.20점)는 경상북도(5.93점) 보다 각 0.03점 낮았음.

| 그림 III-1 | 삶에 대한 만족



| 표 III-1 | 삶에 대한 만족

[단위 : 점]

구 분		삶에 대한 만족			
		삶에 대한 전반적 만족감	살고있는 지역의 전반적 만족감	어제 행복 정도	어제 걱정 정도
경상북도		5.99	5.90	5.93	5.24
울진군		5.98	5.90	5.90	5.44
성별	남자	6.05	5.93	5.92	5.39
	여자	5.93	5.88	5.88	5.47
연령대	29세 이하	6.21	5.89	6.04	4.99
	30~39세	6.81	6.19	6.66	5.56
	40~49세	6.06	6.06	6.13	5.12
	50~59세	6.22	6.04	6.10	5.38
	60~69세	5.92	5.93	5.82	5.74
	70세 이상	5.80	5.78	5.72	5.38
교육 정도	초등학교	5.75	5.75	5.71	5.55
	중학교	5.98	5.88	5.84	5.53
	고등학교	6.03	5.96	5.87	5.12
	대졸 이상	6.30	6.10	6.28	5.55

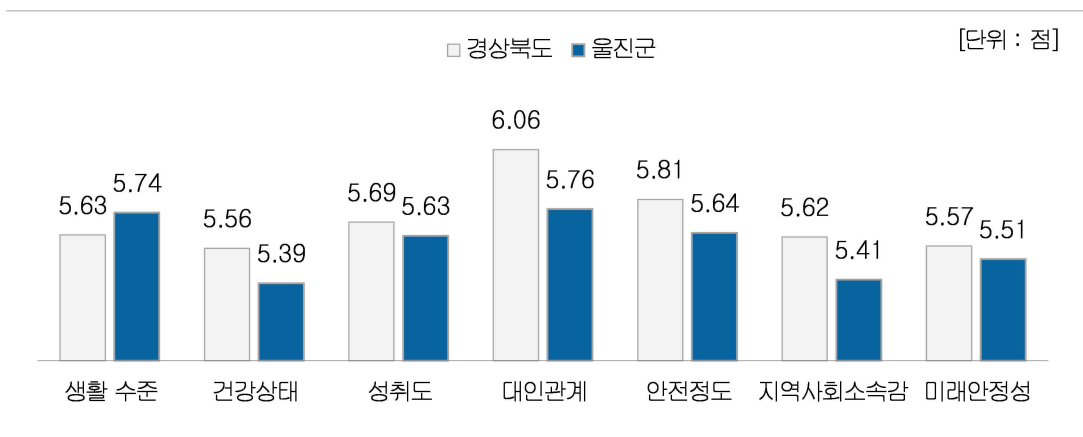
주. 10점 척도의 평균

2. 행복에 대한 만족

□ 울진군 군민은 대인관계 만족도가 5.76점(10점 만점)으로 가장 높게 나타남.

- 울진군 군민의 행복 정도는 대인관계가 5.76점으로 가장 높았고, 경상북도(6.06점) 보다 0.30점 낮게 나타남.
- 모든 행복 수준이 경상북도 보다 높게 나타남.

| 그림 III-2 | 행복에 대한 만족



| 표 III-2 | 행복에 대한 만족

[단위 : 점]

구 분		행복에 대한 만족					
		생활 수준	건강 상태	성취도	대인관계	안전정도	지역사회 소속감
경상북도		5.63	5.56	5.69	6.06	5.81	5.62
울진군		5.74	5.39	5.63	5.76	5.64	5.41
성별	남자	5.82	5.61	5.74	5.88	5.74	5.52
	여자	5.68	5.21	5.53	5.66	5.56	5.31
연령대	29세 이하	6.18	7.27	5.99	6.09	6.33	5.73
	30~39세	6.70	7.28	6.56	6.79	6.78	5.85
	40~49세	6.19	6.56	6.24	6.37	6.23	5.87
	50~59세	5.95	6.05	5.93	6.10	5.99	5.63
	60~69세	5.74	5.43	5.63	5.71	5.57	5.42
	70세 이상	5.44	4.57	5.27	5.40	5.26	5.16
교육 정도	초등학교	5.35	4.49	5.18	5.26	5.15	5.01
	중학교	5.62	5.16	5.50	5.64	5.43	5.29
	고등학교	5.85	5.80	5.74	5.97	5.78	5.55
	대졸 이상	6.33	6.52	6.30	6.41	6.42	5.96

주. 10점 척도의 평균

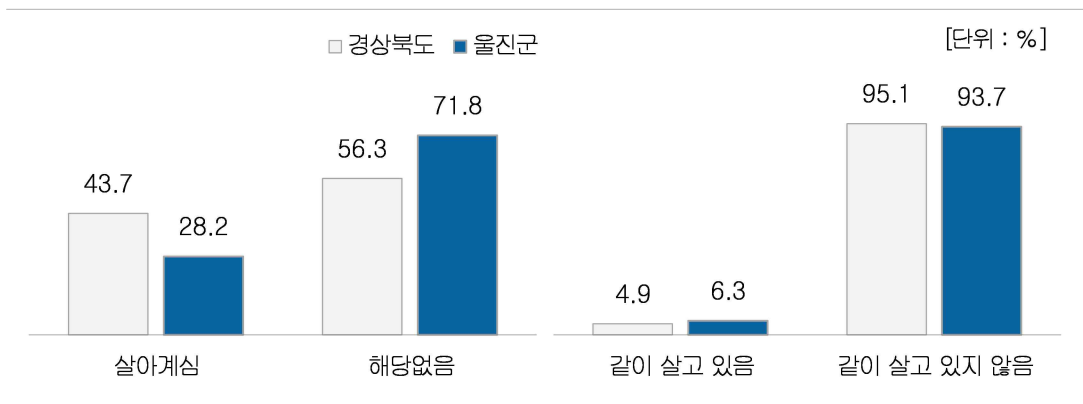
나 가구와 가족

1. 부모님 생존 여부 및 동거 여부

□ 울진군 군민의 부모님 생존율은 28.2%, 동거 비율은 6.3%로 나타남.

- 울진군 군민의 부모님 생존율은 28.2%로, 경상북도(43.7%) 보다 15.5%p 낮게 나타났고, 동거 비율은 6.3%로, 경상북도(4.9%) 보다 1.4%p 높게 나타남.

| 그림 III-3 | 부모님 생존 여부 및 동거 여부



| 표 III-3 | 부모님 생존 여부 및 동거 여부

[단위 : %]

구 분		부모님 생존 여부 및 동거 여부			
		생존 여부		동거 여부	
		살아계심	해당없음	같이 살고 있음	같이 살고 있지 않음
경상북도		43.7	56.3	4.9	95.1
울진군		28.2	71.8	6.3	93.7
성별	남자	35.6	64.4	9.0	91.0
	여자	22.3	77.7	2.9	97.1
연령대	29세 이하	100.0	0.0	0.0	100.0
	30~39세	98.3	1.7	1.7	98.3
	40~49세	82.6	17.4	0.0	100.0
	50~59세	59.0	41.0	12.2	87.8
	60~69세	22.1	77.9	9.5	90.5
	70세 이상	1.9	98.1	19.0	81.0
교육 정도	초등학교	3.4	96.6	8.1	91.9
	중학교	15.9	84.1	11.8	88.2
	고등학교	38.5	61.5	8.5	91.5
	대졸 이상	67.8	32.2	3.7	96.3

주. 가구주와 가구주의 배우자 기준 응답

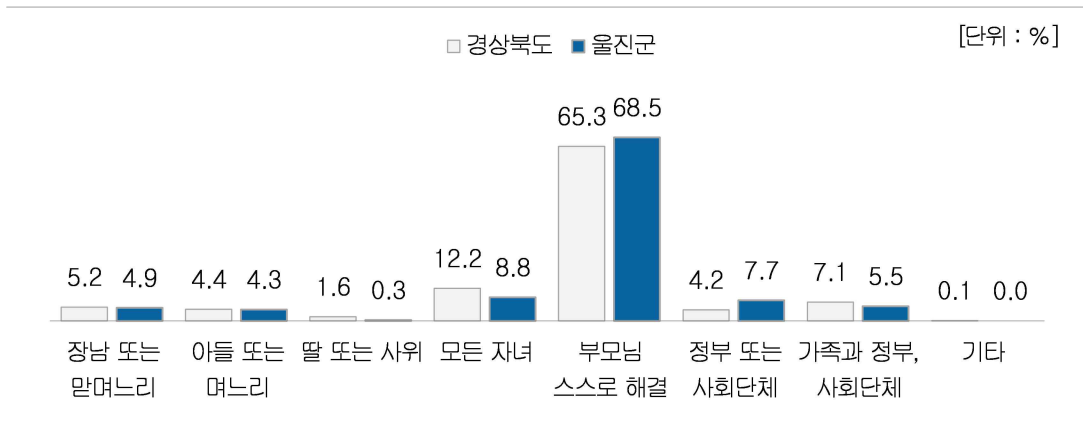
주. 동거여부 BASE. 가구주와 가구주의 배우자의 부모님이 한분이라도 살아계신 응답자

1-1. 부모님 생활비 주 제공자

□ 울진군 군민의 부모님 생활비 주 제공자는 부모님 스스로 해결이 68.5%로 가장 높음.

- 부모님 생활비를 부모님 스스로 해결하는 경우는 68.5%로, 경상북도(65.3%) 보다 3.2%p 높게 나타남.

| 그림 III-4 | 부모님 생활비 주 제공자



| 표 III-4 | 부모님 생활비 주 제공자

[단위 : %]

구 분		부모님 생활비 주 제공자							
		장남 또는 맏며느리	아들 또는 며느리	딸 또는 사위	모든 자녀	부모님 스스로 해결	정부 또는 사회단체	가족과 정부, 사회단체	기타
경상북도		5.2	4.4	1.6	12.2	65.3	4.2	7.1	0.1
울진군		4.9	4.3	0.3	8.8	68.5	7.7	5.5	0.0
성별	남자	6.3	5.3	0.0	11.0	65.5	6.2	5.7	0.0
	여자	3.0	2.9	0.7	6.1	72.5	9.5	5.3	0.0
연령대	29세 이하	0.0	0.0	0.0	19.0	81.0	0.0	0.0	0.0
	30~39세	0.0	0.0	0.0	4.0	87.4	6.9	1.7	0.0
	40~49세	1.1	6.7	0.0	8.2	82.5	1.5	0.0	0.0
	50~59세	8.7	4.5	1.0	13.5	57.5	7.7	7.1	0.0
	60~69세	7.4	4.1	0.0	3.7	55.2	14.6	15.0	0.0
	70세 이상	19.0	11.4	0.0	11.4	11.4	35.3	11.4	0.0
교육 정도	초등학교	0.0	8.1	0.0	8.1	51.6	24.2	8.1	0.0
	중학교	7.4	8.4	0.0	4.0	64.3	12.5	3.4	0.0
	고등학교	6.4	2.8	0.9	9.2	62.9	8.4	9.5	0.0
	대졸 이상	3.8	4.2	0.0	9.4	74.5	5.0	3.0	0.0
동거 여부	부모님 동거	44.9	16.8	0.0	22.0	0.0	5.8	10.5	0.0
	부모님 미동거	2.2	3.4	0.3	7.9	73.2	7.8	5.2	0.0

주. 가구주와 가구주의 배우자만 응답

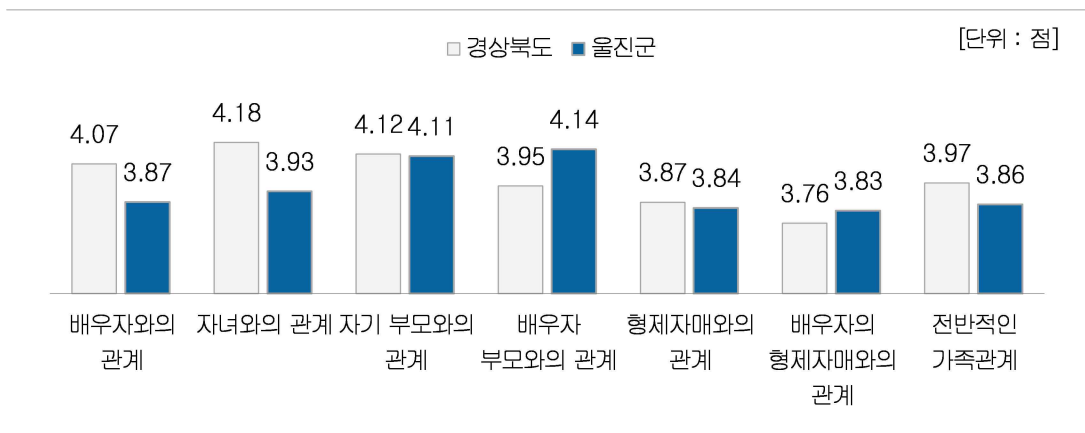
주. BASE. 부모님이 한 분이라도 살아계신 응답자

2. 가족관계 만족도

□ 울진군 군민의 전반적인 가족관계 만족도는 3.86점(5점 만점)으로 나타남.

- 가족관계 중 배우자 부모와의 관계 만족도가 4.14점으로 가장 높게 나타났고, 경상북도(3.95점) 보다 0.19점 높게 나타남.
- 이어서, 자기 부모와의 관계(4.11점), 자녀와의 관계(3.93점), 배우자와의 관계(3.87점) 등의 순으로 나타남.

| 그림 III-5 | 가족관계 만족도



| 표 III-5 | 가족관계 만족도

[단위 : 점]

구 분		가족관계 만족도					
		배우자와의 관계	자녀와의 관계	자기 부모와의 관계	배우자 부모와의 관계	형제자매와의 관계	배우자의 형제자매와의 관계
경상북도		4.07	4.18	4.12	3.95	3.87	3.76
울진군		3.87	3.93	4.11	4.14	3.84	3.83
성별	남자	3.96	3.92	4.09	4.15	3.84	3.87
	여자	3.78	3.93	4.12	4.14	3.84	3.79
연령대	29세 이하	4.21	3.93	4.12	3.75	4.02	3.93
	30~39세	4.81	4.70	4.45	4.69	4.44	4.71
	40~49세	4.21	4.34	4.27	4.27	4.17	4.19
	50~59세	3.96	4.03	3.95	3.97	3.89	3.90
	60~69세	3.88	3.91	3.79	3.83	3.87	3.91
	70세 이상	3.58	3.78	3.97	3.98	3.63	3.58
교육 정도	초등학교	3.58	3.77	3.79	3.90	3.65	3.60
	중학교	3.69	3.84	3.52	3.55	3.73	3.70
	고등학교	3.91	3.96	3.95	3.95	3.85	3.88
	대졸 이상	4.22	4.28	4.34	4.36	4.18	4.17

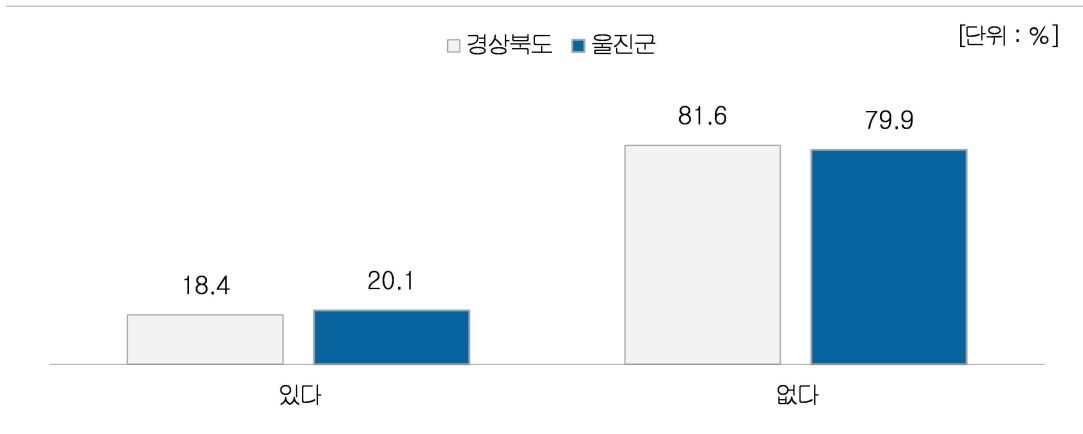
주. 5점 척도의 평균

3. 가구원 중 분거 여부

□ 울진군 군민의 가구원 중 분거율은 20.1%로 나타남.

- 울진군 군민의 가구원 중 분거 여부는 20.1%로, 경상북도(18.4%) 보다 1.7%p 높게 나타남.

| 그림 III-6 | 가구원 중 분거 여부



| 표 III-6 | 가구원 중 분거 여부

[단위 : %]

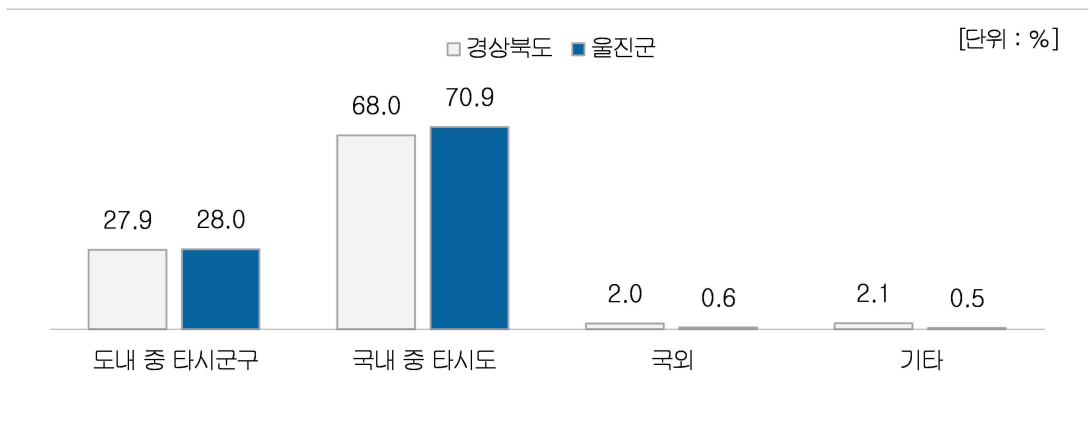
구 분		가구원 중 분거 여부	
		있다	없다
경상북도		18.4	81.6
울진군		20.1	79.9
성별	남자	20.4	79.6
	여자	19.3	80.7
연령대	29세 이하	0.0	100.0
	30~39세	8.5	91.5
	40~49세	23.4	76.6
	50~59세	46.5	53.5
	60~69세	28.9	71.1
	70세 이상	2.9	97.1
교육 정도	초등학교	5.8	94.2
	중학교	15.2	84.8
	고등학교	22.2	77.8
	대졸 이상	31.0	69.0

3-1. 따로 산 지역

□ 따로 산 지역으로 국내 중 타시도가 70.9%로 가장 높았음.

- 따로 산 지역은 국내 중 타시도가 70.9%로, 경상북도(68.0%) 보다 2.9%p 높은 것으로 나타남.

| 그림 III-7 | 따로 산 지역



| 표 III-7 | 따로 산 지역

[단위 : %]

구 분		따로 산 지역			
		도내 중 타시군구	국내 중 타시도	국외	기타
경상북도		27.9	68.0	2.0	2.1
울진군		28.0	70.9	0.6	0.5
성별	남자	23.8	75.6	0.0	0.6
	여자	41.3	56.1	2.6	0.0
연령대	30~39세	31.1	68.9	0.0	0.0
	40~49세	25.4	74.6	0.0	0.0
	50~59세	27.5	71.2	1.3	0.0
	60~69세	29.6	68.7	0.0	1.7
	70세 이상	33.8	66.2	0.0	0.0
교육 정도	초등학교	24.6	75.4	0.0	0.0
	중학교	48.0	52.0	0.0	0.0
	고등학교	21.4	74.9	2.1	1.6
	대졸 이상	29.0	71.0	0.0	0.0

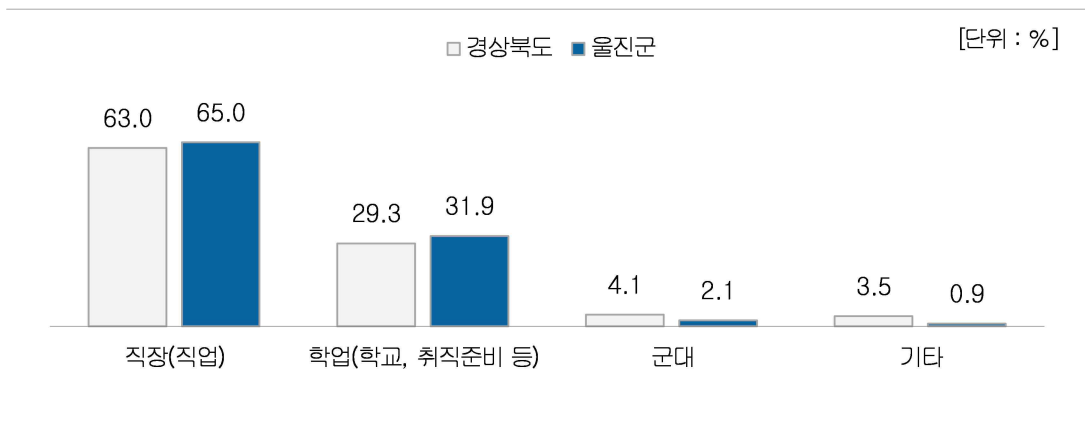
주. BASE. 가구원 중 분거하고 있는 가구원이 있는 응답자

3-2. 따로 사는 이유

□ 따로 사는 이유로 직장(직업)이 65.0%로 가장 높았음.

- 따로 사는 이유는 직장(직업)이 65.0%로, 경상북도(63.0%) 보다 2.0%p 높은 것으로 나타남.

| 그림 III-8 | 따로 사는 이유



| 표 III-8 | 따로 사는 이유

[단위 : %]

구 분		따로 사는 이유			
		직장(직업)	학업(학교, 취직준비 등)	군대	기타
경상북도		63.0	29.3	4.1	3.5
울진군		65.0	31.9	2.1	0.9
성별	남자	56.4	39.6	2.8	1.2
	여자	91.6	8.4	0.0	0.0
연령대	30~39세	100.0	0.0	0.0	0.0
	40~49세	31.8	64.6	0.0	3.6
	50~59세	59.7	36.8	3.5	0.0
	60~69세	91.6	6.8	1.7	0.0
	70세 이상	74.3	17.1	0.0	8.6
교육 정도	초등학교	95.3	4.7	0.0	0.0
	중학교	89.8	6.8	0.0	3.4
	고등학교	76.7	21.5	1.8	0.0
	대졸 이상	51.8	44.1	2.8	1.2

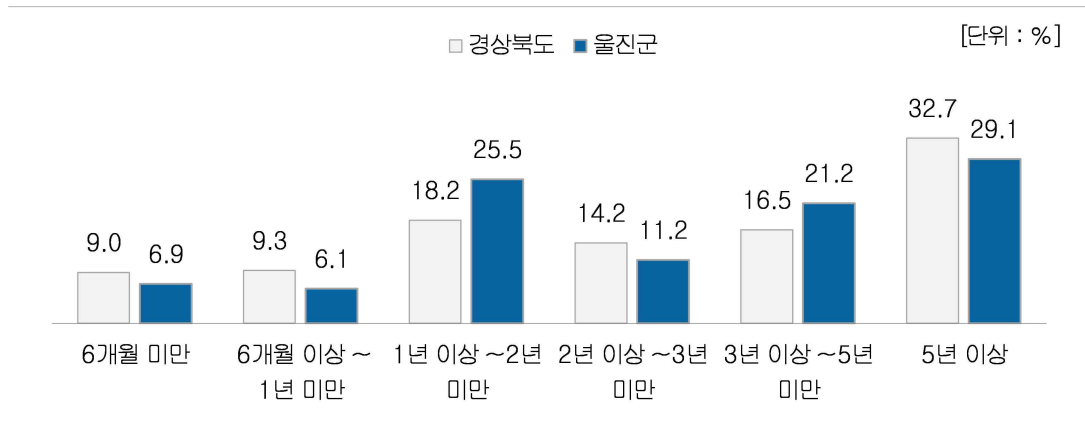
주. BASE. 가구원 중 분거하고 있는 가구원이 있는 응답자

3-3. 따로 산 기간

□ 따로 산 기간으로 5년 이상이 29.1%로 가장 높았음.

- 따로 산 기간은 5년 이상이 29.1%로, 경상북도(32.7%) 보다 3.6%p 낮은 것으로 나타남.

| 그림 III-9 | 따로 산 기간



| 표 III-9 | 따로 산 기간

[단위 : %]

구 분		따로 산 기간					
		6개월 미만	6개월 ~ 1년 미만	1년 ~ 2년 미만	2년 ~ 3년 미만	3년 ~ 5년 미만	5년 이상
경상북도		9.0	9.3	18.2	14.2	16.5	32.7
울진군		6.9	6.1	25.5	11.2	21.2	29.1
성별	남자	8.2	4.6	26.1	11.8	21.3	28.0
	여자	2.9	10.9	23.5	9.2	21.0	32.3
연령대	30~39세	0.0	37.8	0.0	0.0	62.2	0.0
	40~49세	0.0	8.7	40.8	17.5	0.0	32.9
	50~59세	10.4	5.9	29.6	11.8	26.3	16.0
	60~69세	4.9	3.2	11.7	8.3	25.3	46.5
	70세 이상	16.7	0.0	17.1	0.0	0.0	66.2
교육 정도	초등학교	4.4	0.0	4.7	0.0	24.3	66.6
	중학교	9.3	5.5	21.4	0.0	5.9	57.9
	고등학교	5.0	5.1	29.3	11.0	30.8	18.9
	대졸 이상	7.9	7.4	26.2	14.2	18.0	26.3

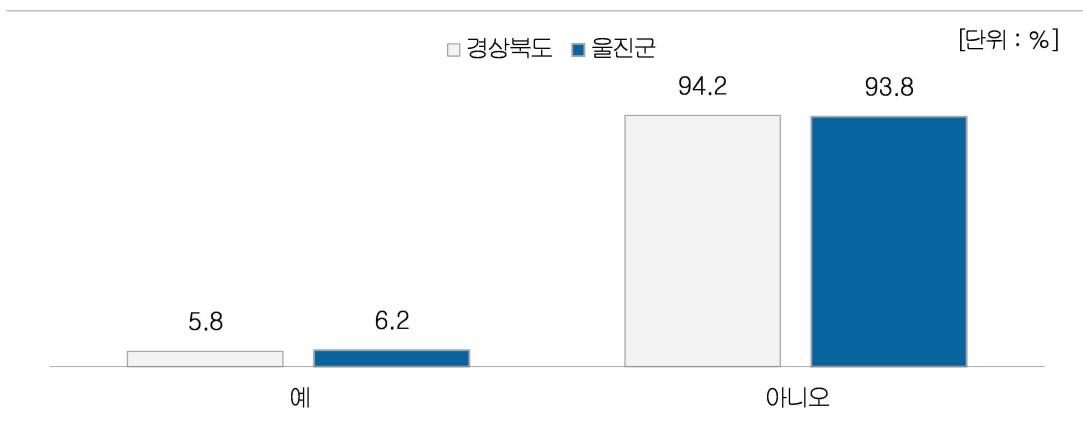
주. BASE. 가구원 중 분거하고 있는 가구원이 있는 응답자

4. 미취학 자녀 여부

□ 미취학 자녀가 있다는 응답은 6.2%로 나타남.

- 미취학 자녀 여부로는 6.2%로, 경상북도(5.8%) 보다 0.4%p 높은 것으로 나타남.
- 특성별로 살펴보면, 남자(8.1%), 30~39세(47.9%), 대졸 이상(15.9%)에서 가장 높은 것으로 나타남.

| 그림 III-10 | 미취학 자녀 여부



| 표 III-10 | 미취학 자녀 여부

[단위 : %]

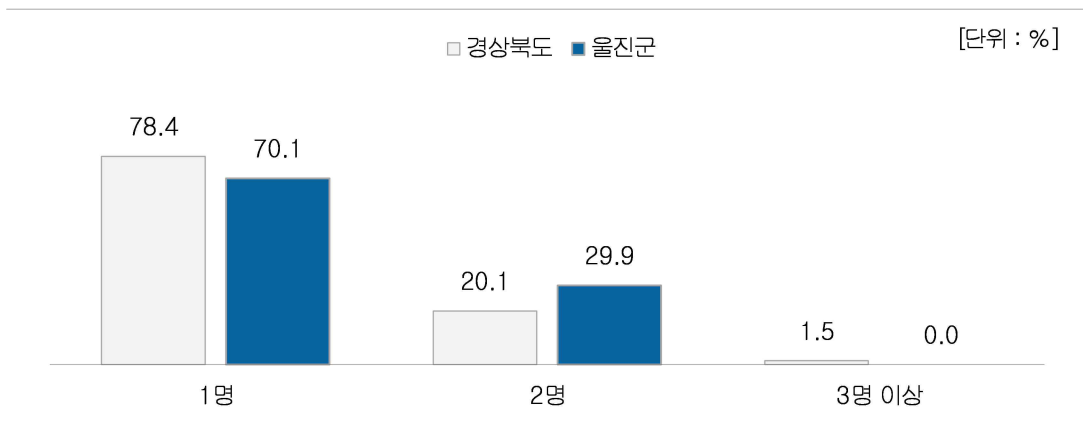
구 분		미취학 자녀 여부	
		예	아니오
경상북도		5.8	94.2
울진군		6.2	93.8
성별	남자	8.1	91.9
	여자	0.8	99.2
연령대	29세 이하	0.0	100.0
	30~39세	47.9	52.1
	40~49세	16.3	83.7
	50~59세	1.9	98.1
	60~69세	0.0	100.0
	70세 이상	0.0	100.0
교육 정도	초등학교	0.0	100.0
	중학교	0.0	100.0
	고등학교	3.5	96.5
	대졸 이상	15.9	84.1

4-1. 미취학 가구원 인원

□ 미취학 가구원 인원이 1명이 70.1%로 가장 높았음

- 미취학 가구원 인원이 1명이 70.1%로, 경상북도(78.4%) 보다 8.3%p 낮은 것으로 나타남.

| 그림 III-11 | 미취학 가구원 인원



| 표 III-11 | 미취학 가구원 인원

[단위 : %, 명]

구 분		미취학 가구원 인원			
		1명	2명	3명 이상	평균(명)
경상북도		78.4	20.1	1.5	1.21
울진군		70.1	29.9	0.0	1.30
성별	남자	69.1	30.9	0.0	1.31
	여자	100.0	0.0	0.0	1.00
연령대	30~39세	73.0	27.0	0.0	1.27
	40~49세	77.8	22.2	0.0	1.22
	50~59세	0.0	100.0	0.0	2.00
교육 정도	고등학교	42.6	57.4	0.0	1.57
	대졸 이상	75.6	24.4	0.0	1.24

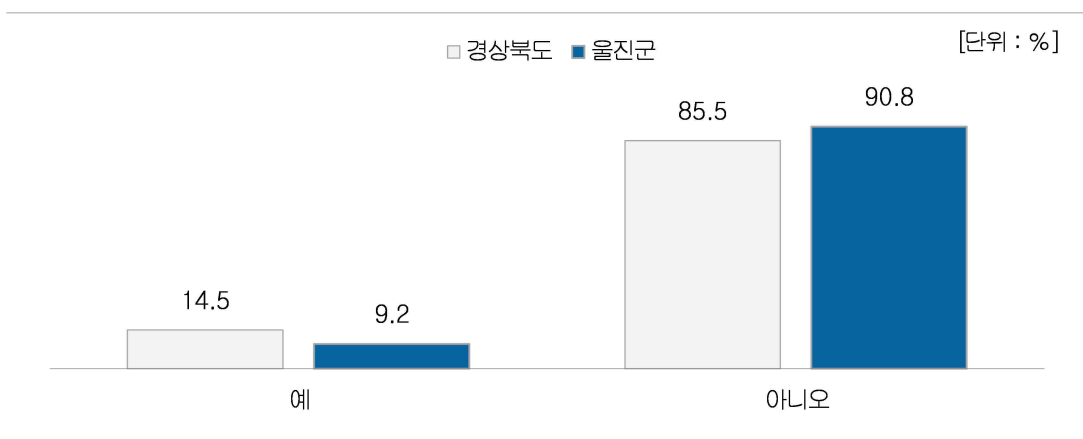
주. BASE. 가구원 중 미취학 가구원이 있는 응답자

5. 반려동물 여부

□ 반려동물을 키운다는 응답은 9.2%로 나타남.

- 반려동물을 키우고 있다는 응답은 9.2%로, 경상북도(14.5%) 보다 5.3%p 낮은 것으로 나타남.
- 연령별로 살펴보면, 40~49세에서 반려동물을 키우고 있다는 응답이 가장 높음.

| 그림 III-12 | 반려동물 여부



| 표 III-12 | 반려동물 여부

[단위 : %]

구 분		반려동물 여부	
		예	아니오
경상북도		14.5	85.5
울진군		9.2	90.8
성별	남자	9.6	90.4
	여자	7.9	92.1
연령대	29세 이하	0.0	100.0
	30~39세	8.5	91.5
	40~49세	19.5	80.5
	50~59세	13.5	86.5
	60~69세	6.6	93.4
	70세 이상	6.4	93.6
교육 정도	초등학교	5.1	94.9
	중학교	8.7	91.3
	고등학교	11.8	88.2
	대졸 이상	10.1	89.9

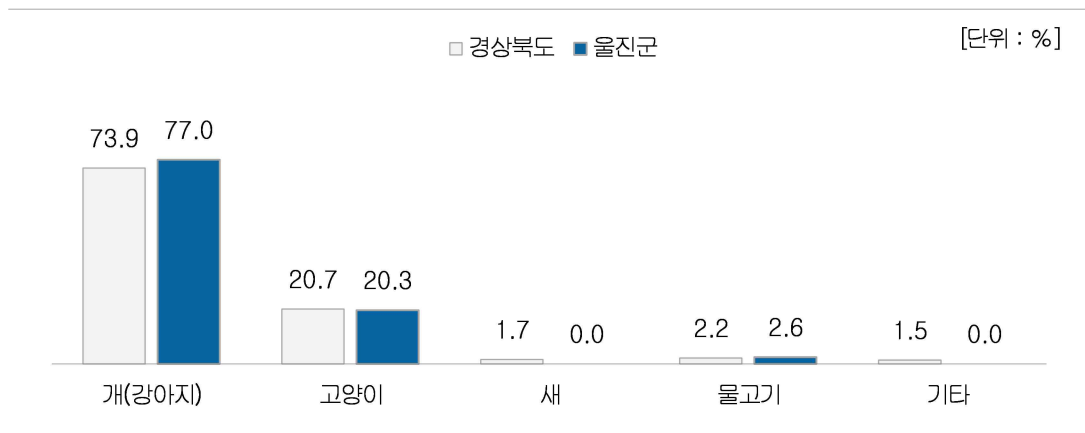
주. 가구주만 응답

5-1. 반려동물 종류

□ 반려동물의 종류로는 개(강아지)가 77.0%로 가장 높았음.

- 반려동물의 종류로는 개(강아지)가 77.0%로, 경상북도(73.9%) 보다 3.1%p 높은 것으로 나타남.

| 그림 III-13 | 반려동물 종류



| 표 III-13 | 반려동물 종류

[단위 : %]

구 분		반려동물 종류				
		개(강아지)	고양이	새	물고기	기타
경상북도		73.9	20.7	1.7	2.2	1.5
울진군		77.0	20.3	0.0	2.6	0.0
성별	남자	81.6	15.0	0.0	3.4	0.0
	여자	62.0	38.0	0.0	0.0	0.0
연령대	30~39세	31.1	31.1	0.0	37.8	0.0
	40~49세	84.8	15.2	0.0	0.0	0.0
	50~59세	68.7	31.3	0.0	0.0	0.0
	60~69세	88.8	11.2	0.0	0.0	0.0
	70세 이상	86.8	13.2	0.0	0.0	0.0
	초등학교	64.4	35.6	0.0	0.0	0.0
교육 정도	중학교	100.0	0.0	0.0	0.0	0.0
	고등학교	76.3	23.7	0.0	0.0	0.0
	대졸 이상	75.0	17.5	0.0	7.4	0.0

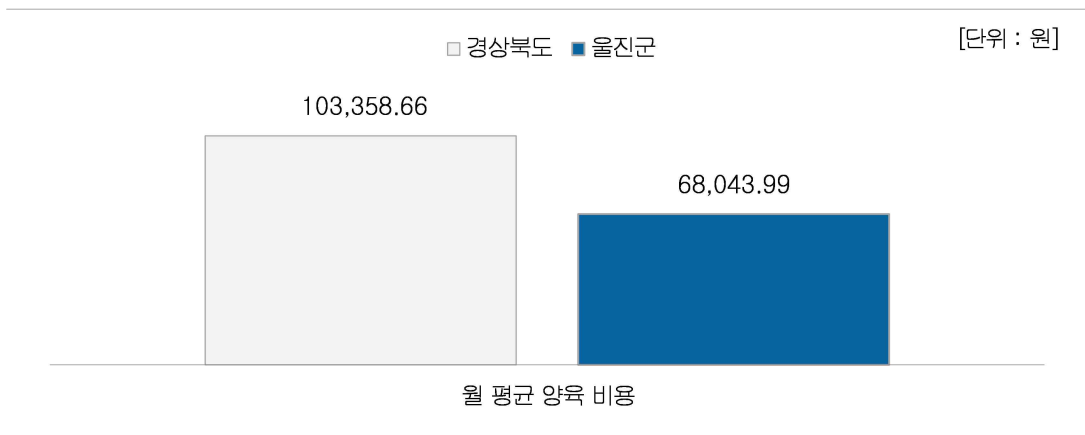
주. BASE. 반려동물을 키우고 있는 응답자

5-2. 월평균 반려동물 양육비용

□ 월평균 반려동물 양육비용은 약 6만 8,043원으로 나타남.

- 월평균 반려동물 양육비용은 약 6만 8,043원으로, 경상북도(10만 3,358원) 보다 3만 5,315원 낮은 것으로 나타남.

| 그림 III-14 | 월평균 반려동물 양육비용



| 표 III-14 | 월평균 반려동물 양육비용

[단위 : 원]

구 분		월평균 반려동물 양육비용 평균(원)
경상북도		103,358.66
울진군		68,043.99
성별	남자	66,223.95
	여자	74,091.20
연령대	30~39세	35,000.00
	40~49세	103,609.81
	50~59세	58,018.47
	60~69세	83,428.51
	70세 이상	35,338.04
교육 정도	초등학교	35,351.96
	중학교	77,644.58
	고등학교	72,641.01
	대졸 이상	72,894.51

주. 초기비용을 제외한 월평균 한 마리 지출 비용

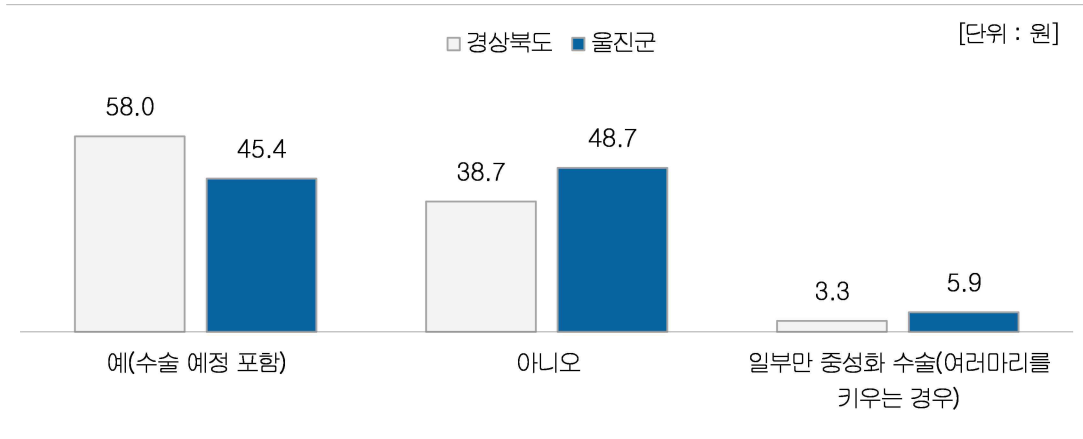
주. BASE. 반려동물 중 개, 고양이를 키우고 있는 응답자

5-3. 반려동물 중성화 여부

□ 반려동물 중성화율은 45.4%로 나타남.

- 반려동물 중성화율은 45.4%로, 경상북도(58.0%) 보다 12.6%p 낮게 나타남.

| 그림 III-15 | 반려동물 중성화 여부



| 표 III-15 | 반려동물 중성화 여부

[단위 : %]

구 분		반려동물 중성화 여부		
		예(수술 예정 포함)	아니오	일부만 중성화 수술 (여러마리를 키우는 경우)
경상북도		58.0	38.7	3.3
울진군		45.4	48.7	5.9
성별	남자	44.1	50.8	5.1
	여자	49.9	41.7	8.4
연령대	30~39세	100.0	0.0	0.0
	40~49세	37.1	55.6	7.3
	50~59세	51.0	42.0	7.0
	60~69세	44.8	44.0	11.2
	70세 이상	36.8	63.2	0.0
교육 정도	초등학교	7.4	92.6	0.0
	중학교	31.3	52.0	16.7
	고등학교	46.1	44.3	9.6
	대졸 이상	65.9	34.1	0.0

주. BASE. 반려동물 중 개, 고양이를 키우고 있는 응답자

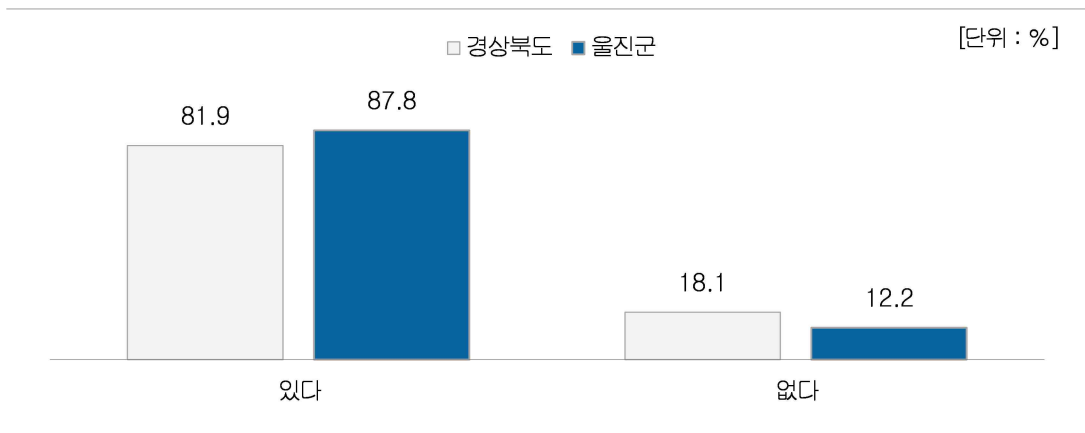
다 건강

1. 지난 1년간 경상북도 내 의료기관 이용 경험

□ 지난 1년간 경상북도 내 의료기관 이용 경험률은 87.8%로 나타남.

- 지난 1년간 경상북도 내 의료기관 이용 경험은 87.8%로, 경상북도(81.9%) 보다 5.9%p 높은 것으로 나타남.
- 연령대가 높아질수록, 이용 경험이 있다는 응답이 높아지는 경향을 보임.

| 그림 III-16 | 지난 1년간 경상북도 내 의료기관 이용 경험



| 표 III-16 | 지난 1년간 경상북도 내 의료기관 이용 경험

[단위 : %]

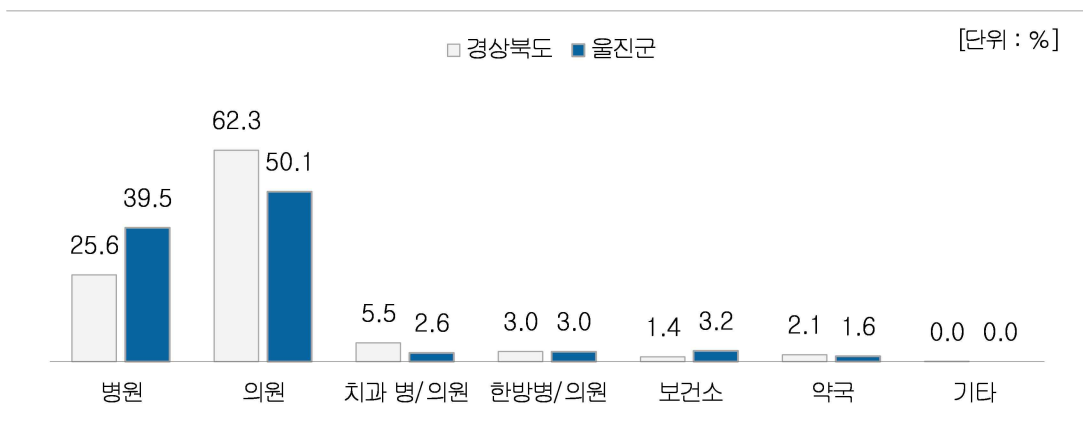
구 분		지난 1년간 경상북도 내 의료기관 이용 경험	
		있다	없다
경상북도		81.9	18.1
울진군		87.8	12.2
성별	남자	83.0	17.0
	여자	91.6	8.4
연령대	29세 이하	59.4	40.6
	30~39세	62.7	37.3
	40~49세	72.6	27.4
	50~59세	87.4	12.6
	60~69세	89.2	10.8
	70세 이상	95.1	4.9
교육 정도	초등학교	96.5	3.5
	중학교	93.1	6.9
	고등학교	83.9	16.1
	대졸 이상	74.4	25.6

1-1. 주로 이용한 의료기관

□ 주로 이용한 의료기관으로는 의원이 50.1%로 가장 높았음.

- 주로 이용한 의료기관으로는 의원이 50.1%로, 경상북도(62.3%) 보다 12.2%p 낮은 것으로 나타남.
- 이어서 병원(39.5%), 보건소(3.2%), 한방병·의원(3.0%) 등의 순으로 나타남.

| 그림 III-17 | 주로 이용한 의료기관



| 표 III-17 | 주로 이용한 의료기관

[단위 : %]

구 분		주로 이용한 의료기관						
		병원	의원	치과 병/의원	한방 병/의원	보건소	약국	기타
경상북도		25.6	62.3	5.5	3.0	1.4	2.1	0.0
울진군		39.5	50.1	2.6	3.0	3.2	1.6	0.0
성별	남자	42.0	46.3	3.8	1.7	3.7	2.5	0.0
	여자	37.7	52.9	1.7	3.9	2.8	1.0	0.0
연령대	29세 이하	34.4	40.6	9.4	0.0	0.0	15.6	0.0
	30~39세	32.6	54.6	5.1	0.0	0.0	7.7	0.0
	40~49세	34.7	52.8	4.7	5.1	2.7	0.0	0.0
	50~59세	43.0	43.9	7.0	1.9	.8	3.5	0.0
	60~69세	42.9	48.5	1.9	2.2	4.0	0.5	.0
	70세 이상	38.5	52.3	.9	3.6	3.9	0.8	.0
교육 정도	초등학교	38.5	52.2	.6	3.9	4.3	0.6	.0
	중학교	41.9	48.6	.7	3.3	4.8	0.7	.0
	고등학교	38.2	51.7	3.5	2.0	2.2	2.5	0.0
	대졸 이상	41.4	45.0	7.2	2.0	.6	3.7	0.0

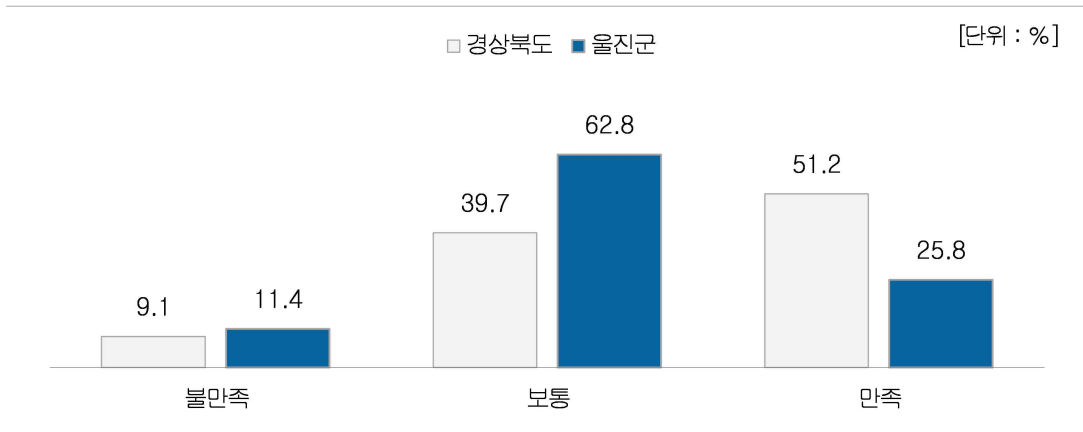
주. BASE. 지난 1년간 경상북도 내 의료기관 이용 경험이 있는 응답자

1-2. 이용한 의료기관 만족도

□ 울진군 군민의 이용 의료기관 만족도는 3.19점(5점 만점)으로 나타남.

- 이용한 의료기관 만족도는 만족 25.8%, 보통 62.8%, 불만족 11.4%로 나타났고, 만족도는 3.19점으로, 경상북도(3.55점) 보다 0.36점 낮게 나타남.

| 그림 III-18 | 이용한 의료기관 만족도



| 표 III-18 | 이용한 의료기관 만족도

[단위 : %, 점]

구 분		이용한 의료기관 만족도			
		불만족	보통	만족	평균(점)
경상북도		9.1	39.7	51.2	3.55
울진군		11.4	62.8	25.8	3.19
성별	남자	11.1	61.0	27.9	3.19
	여자	11.6	64.1	24.3	3.19
연령대	29세 이하	10.9	73.5	15.6	3.09
	30~39세	12.8	48.2	39.0	3.31
	40~49세	16.5	60.6	22.8	3.12
	50~59세	17.0	62.3	20.7	3.05
	60~69세	11.1	64.4	24.5	3.20
	70세 이상	9.0	63.3	27.7	3.24
	초등학교	11.0	62.7	26.4	3.22
교육 정도	중학교	6.1	63.9	29.9	3.27
	고등학교	12.6	66.0	21.4	3.13
	대졸 이상	15.1	57.8	27.1	3.15

주. 불만족(매우 불만족 + 불만족), 보통(보통), 만족(매우 만족 + 만족)

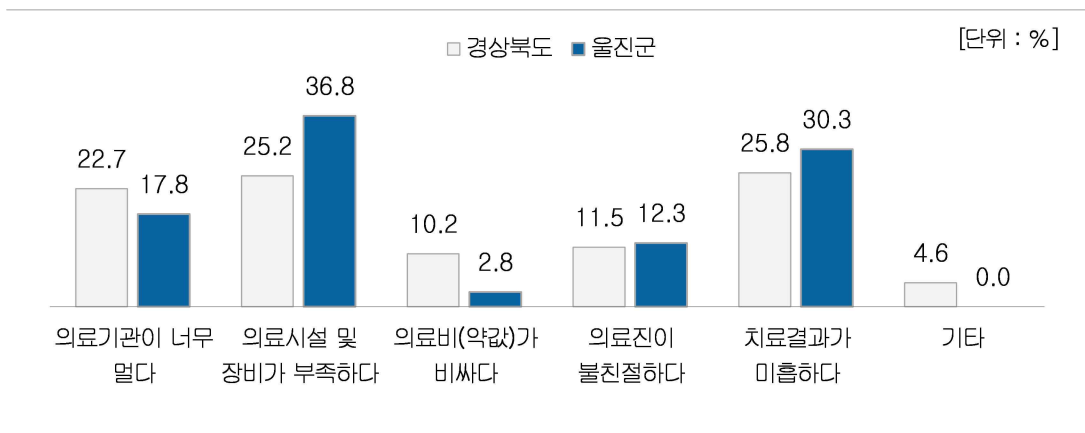
주. BASE. 지난 1년간 경상북도 내 의료기관 이용 경험이 있는 응답자

1-3. 개선해야 할 점

□ 울진군 의료기관의 개선해야 할 점은 의료시설 및 장비가 부족하다는 36.8%로 가장 높음.

- 의료기관의 개선해야 할 점으로 의료시설 및 장비가 부족하다는 36.8%, 경상북도 (25.2%) 보다 11.6%p 높게 나타남.
- 이어서, 치료결과가 미흡하다(30.3%), 의료기관이 너무 멀다(17.8%), 의료진이 불친절하다(12.3%) 등의 순으로 나타남.

| 그림 III-19 | 개선해야 할 점



| 표 III-19 | 개선해야 할 점

[단위 : %]

구 분		개선해야 할 점					
		의료기관이 너무 멀다	의료시설 및 장비가 부족하다	의료비 (약값)가 비싸다	의료진이 불친절하다	치료결과가 미흡하다	기타
경상북도		22.7	25.2	10.2	11.5	25.8	4.6
울진군		17.8	36.8	2.8	12.3	30.3	0.0
성별	남자	19.6	41.5	0.0	14.2	24.8	0.0
	여자	16.6	33.4	4.8	11.0	34.2	0.0
연령대	29세 이하	0.0	100.0	0.0	0.0	0.0	0.0
	30~39세	36.3	45.6	0.0	0.0	18.1	0.0
	40~49세	7.0	28.2	0.0	22.6	42.2	0.0
	50~59세	4.5	43.3	3.7	18.0	30.6	0.0
	60~69세	21.3	44.1	0.0	9.2	25.3	0.0
	70세 이상	25.1	27.6	5.1	9.9	32.3	0.0
교육 정도	초등학교	25.9	28.2	5.2	7.5	33.1	0.0
	중학교	11.9	54.1	0.0	23.0	11.0	0.0
	고등학교	15.9	36.0	0.0	23.2	24.9	0.0
	대졸 이상	9.5	44.6	3.2	3.8	38.8	0.0

주. BASE. 의료기관 이용 후 불만족한 응답자

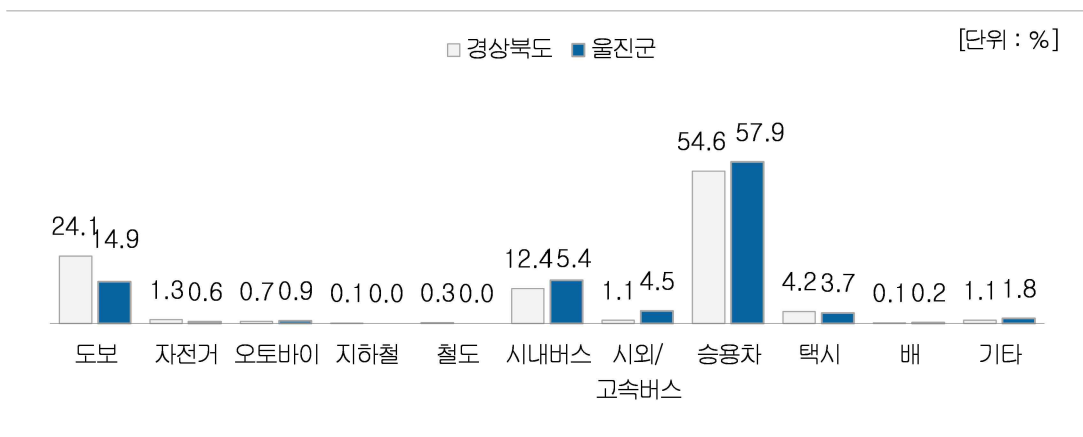
주. BASE. 지난 1년간 경상북도 내 의료기관 이용 경험이 있는 응답자

1-4. 의료기관 방문 교통수단

□ 울진군 의료기관 주요 방문 교통수단으로는 승용차가 57.9%로 가장 높았음.

- 의료기관의 주요 방문 교통수단으로는 승용차가 57.9%로, 경상북도(54.6%) 보다 3.3%p 높게 나타남.
- 도보의 경우, 14.9%로 경상북도(24.1%) 보다 9.2%p 낮게 나타남.

| 그림 III-20 | 의료기관 방문 교통수단



| 표 III-20 | 의료기관 방문 교통수단

[단위 : %]

구 분		의료기관 방문 교통수단										
		도보	자전거	오토바이	지하철	철도	시내버스	시외/고속버스	승용차	택시	배	기타
경상북도		24.1	1.3	0.7	0.1	0.3	12.4	1.1	54.6	4.2	0.1	1.1
울진군		14.9	0.6	0.9	0.0	0.0	15.4	4.5	57.9	3.7	0.2	1.8
성별	남자	11.6	1.3	1.7	0.0	0.0	9.0	4.1	67.8	2.6	0.3	1.5
	여자	17.3	0.2	0.4	0.0	0.0	20.1	4.7	50.6	4.6	0.2	2.0
연령대	29세 이하	31.2	0.0	0.0	0.0	0.0	18.8	0.0	50.0	0.0	0.0	0.0
	30~39세	12.8	0.0	0.0	0.0	0.0	0.0	0.0	87.2	0.0	0.0	0.0
	40~49세	11.1	1.4	0.0	0.0	0.0	1.2	0.0	86.4	0.0	0.0	0.0
	50~59세	15.8	0.8	0.8	0.0	0.0	0.6	1.6	73.7	3.7	0.8	2.3
	60~69세	15.7	0.4	1.8	0.0	0.0	9.5	4.4	64.9	1.0	0.0	2.3
	70세 이상	14.4	0.7	0.8	0.0	0.0	25.8	6.6	43.6	6.0	0.2	1.9
교육정도	초등학교	14.4	0.2	0.8	0.0	0.0	28.0	7.3	40.7	6.9	0.3	1.4
	중학교	12.3	1.4	2.5	0.0	0.0	11.9	6.3	57.7	2.7	0.0	5.3
	고등학교	19.7	1.3	0.8	0.0	0.0	8.2	2.3	65.4	1.9	0.0	0.5
	대졸 이상	11.9	0.0	0.0	0.0	0.0	1.7	0.0	84.2	0.5	0.6	1.2

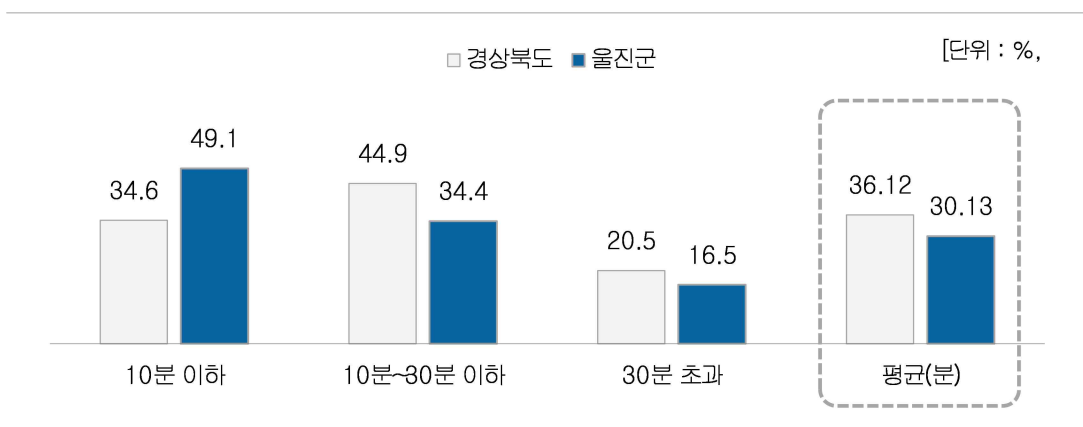
주. BASE. 지난 1년간 경상북도 내 의료기관 이용 경험이 있는 응답자

1-5. 의료기관 방문 시, 소요 시간

□ 울진군 의료기관 방문 시, 소요시간으로는 평균 30.13분으로 나타남.

- 의료기관 방문 시, 소요 시간으로는 10분 이하가 49.1%로, 경상북도(34.6%) 보다 14.5%p 높게 나타남.
- 평균 소요 시간은 30.13분으로 경상북도(36.12분) 보다 5.99분 덜 소요되는 것으로 나타남.

| 그림 III-21 | 의료기관 방문 시, 소요 시간



| 표 III-21 | 의료기관 방문 시, 소요 시간

[단위: %]

구 분		의료기관 방문 시, 소요 시간			
		10분 이하	10분~30분 이하	30분 초과	평균(분)
경상북도		34.6	44.9	20.5	36.12
울진군		49.1	34.4	16.5	30.13
성별	남자	54.3	28.2	17.5	29.93
	여자	45.3	38.9	15.8	30.27
연령대	29세 이하	70.3	29.7	0.0	11.96
	30~39세	72.6	27.4	0.0	12.80
	40~49세	71.8	25.9	2.3	12.71
	50~59세	58.9	28.1	13.0	28.04
	60~69세	52.1	28.6	19.2	31.62
	70세 이상	38.6	40.9	20.5	34.90
교육 정도	초등학교	35.6	43.5	20.9	37.15
	중학교	47.6	31.8	20.6	32.79
	고등학교	59.5	26.8	13.7	24.53
	대졸 이상	65.2	27.2	7.6	20.43

주. BASE. 지난 1년간 경상북도 내 의료기관 이용 경험이 있는 응답자

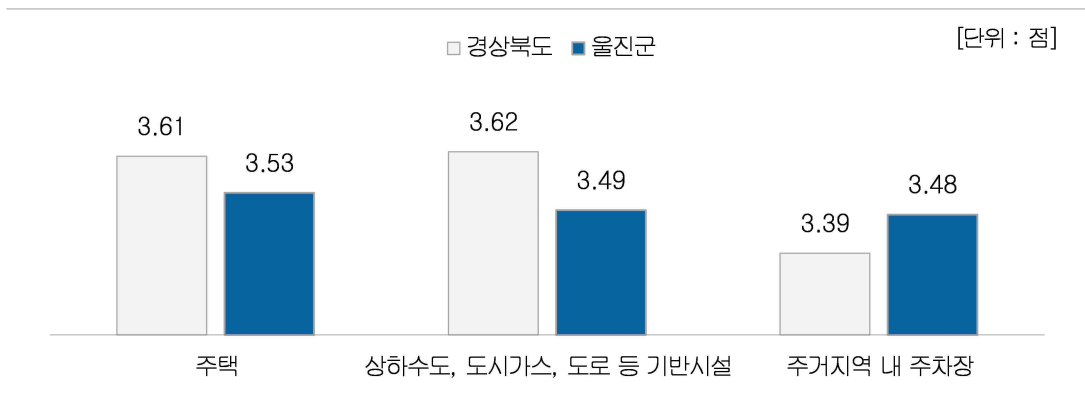
라 주거와 교통

1. 현재 거주 주택 만족도

□ 주거환경 중 주택과 기반시설에 대한 만족도가 3.53점으로 가장 높게 나타남.

- 주택에 대한 만족도가 각 3.53점으로, 경상북도(3.61점) 보다 0.08점 낮았음.
- 이어서, 상하수도, 도시가스, 도로 등 기반시설(3.49점)은 경상북도(3.62점) 보다 0.13점 낮게 나타남.

| 그림 III-22 | 현재 거주 주택 만족도



| 표 III-22 | 현재 거주 주택 만족도

[단위 : 점]

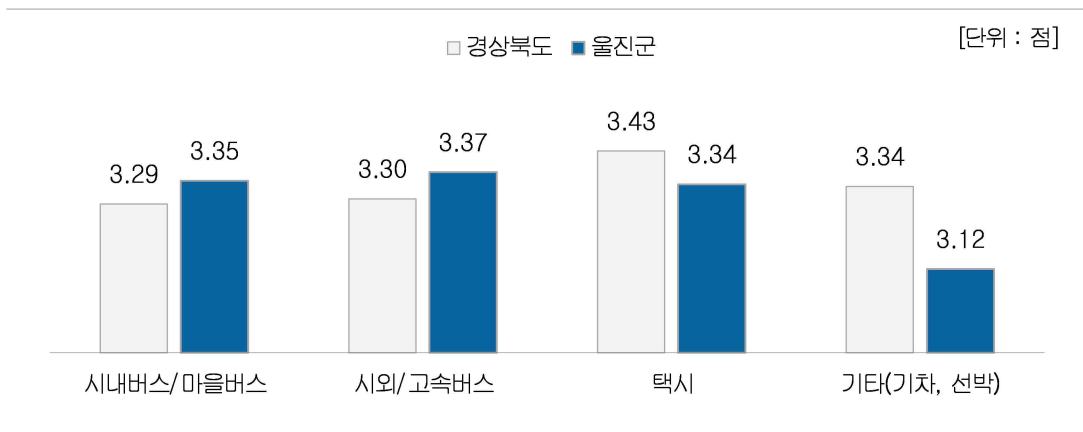
구 분		현재 거주 주택 만족도		
		주택	상하수도, 도시가스, 도로 등 기반시설	주거지역 내 주차장
경상북도		3.61	3.62	3.39
울진군		3.53	3.49	3.48
성별	남자	3.56	3.50	3.50
	여자	3.50	3.48	3.46
연령대	29세 이하	3.39	3.27	3.28
	30~39세	3.86	3.79	3.73
	40~49세	3.79	3.84	3.79
	50~59세	3.64	3.60	3.65
	60~69세	3.57	3.55	3.50
	70세 이상	3.39	3.33	3.33
교육 정도	초등학교	3.36	3.30	3.31
	중학교	3.46	3.44	3.49
	고등학교	3.55	3.51	3.47
	대졸 이상	3.82	3.79	3.75

2. 거주지역 교통수단 만족도

□ 울진군 군민의 교통수단 만족도는 시외·고속버스가 3.37점(5점 만점)으로 가장 높음.

- 거주지역 교통수단 만족도는 시외·고속버스 3.37점으로 경상북도(3.34점) 보다 0.07점 높게 나타남.

| 그림 III-23 | 거주지역 교통수단 만족도



| 표 III-23 | 거주지역 교통수단 만족도

[단위 : 점]

구 분		거주지역 교통수단 만족도			
		시내버스/마을버스	시외/고속버스	택시	기타(기차, 선박)
경상북도		3.29	3.30	3.43	3.34
울진군		3.35	3.37	3.34	3.12
성별	남자	3.32	3.36	3.31	3.10
	여자	3.38	3.39	3.37	3.14
연령대	29세 이하	3.21	3.25	3.15	3.03
	30~39세	3.13	3.17	3.25	2.96
	40~49세	3.37	3.34	3.40	3.03
	50~59세	3.35	3.43	3.38	3.15
	60~69세	3.44	3.49	3.45	3.21
	70세 이상	3.34	3.34	3.29	3.11
교육 정도	초등학교	3.39	3.39	3.33	3.12
	중학교	3.36	3.36	3.33	3.15
	고등학교	3.33	3.38	3.33	3.12
	대졸 이상	3.32	3.35	3.39	3.09

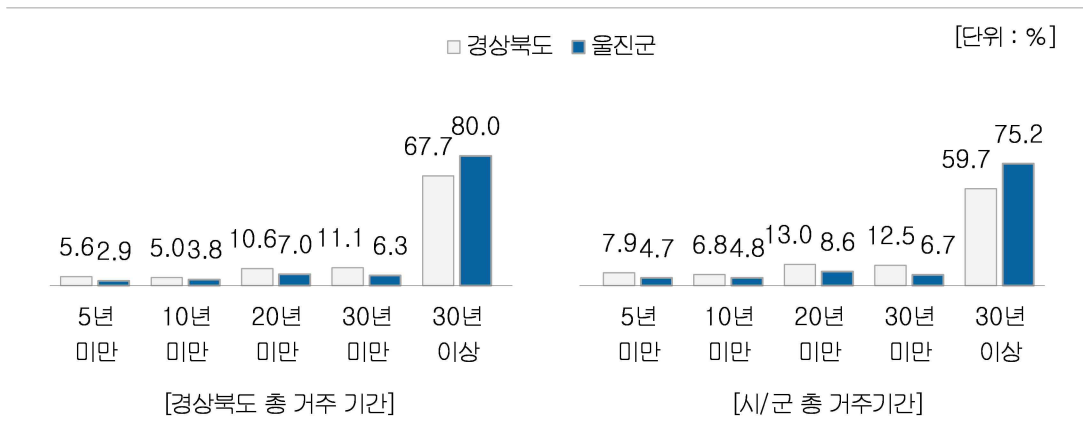
주. 5점 척도의 평균

3. 지역 거주기간

□ 울진군 군민의 울진군 거주기간은 30년 이상이 80.0%로 나타남.

- 경상북도 거주기간이 30년 이상인 울진군 군민은 80.0%로, 경상북도(67.7%) 보다 12.3%p 높게 나타남.
- 현재 거주 시·군에서 거주기간이 30년 이상인 울진군 군민은 75.2%로, 경상북도 (59.7%) 보다 15.5%p 낮게 나타남.

| 그림 III-24 | 지역 거주기간



| 표 III-24 | 지역 거주기간

[단위 : %]

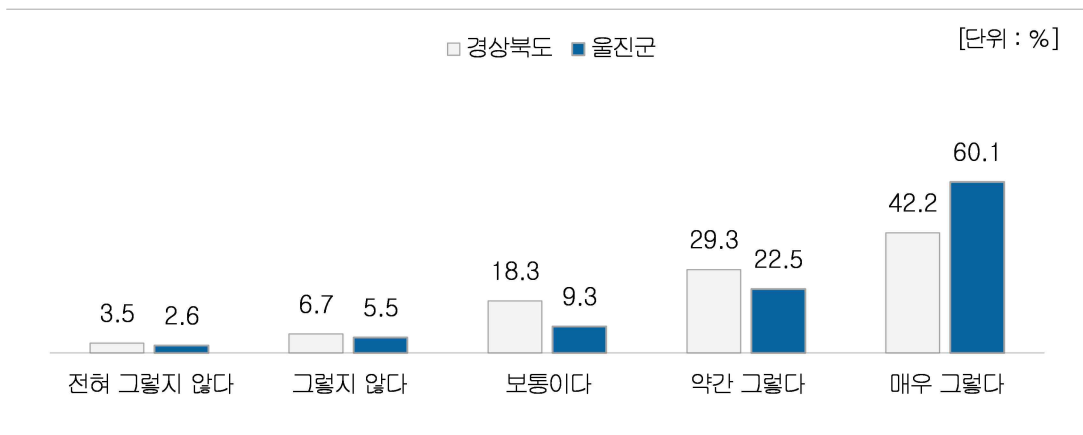
구 분		지역 거주기간									
		경상북도 총 거주기간					시/군 총 거주기간				
		5년 미만	10년 미만	20년 미만	30년 미만	30년 이상	5년 미만	10년 미만	20년 미만	30년 미만	30년 이상
경상북도		5.6	5.0	10.6	11.1	67.7	7.9	6.8	13.0	12.5	59.7
울진군		2.9	3.8	7.0	6.3	80.0	4.7	4.8	8.6	6.7	75.2
성별	남자	4.5	4.0	8.2	6.9	76.4	7.1	5.1	9.3	6.9	71.5
	여자	1.7	3.5	6.1	5.7	83.0	2.8	4.6	8.0	6.5	78.1
연령대	29세 이하	14.6	5.6	48.4	31.4	0.0	29.3	5.6	44.7	20.4	0.0
	30~39세	12.7	28.1	14.6	11.8	32.8	16.5	28.1	17.5	13.7	24.2
	40~49세	4.7	7.3	21.6	9.1	57.3	7.7	6.4	24.1	9.9	51.9
	50~59세	6.8	2.7	6.5	8.1	76.0	7.4	4.6	10.3	8.3	69.3
	60~69세	0.9	4.0	5.3	6.0	83.9	2.6	7.1	6.2	7.6	76.5
	70세 이상	0.4	0.2	1.5	3.0	94.8	1.3	0.6	2.6	3.4	92.0
교육 정도	초등학교	0.0	0.0	0.3	1.3	98.4	1.1	0.5	1.9	1.6	94.9
	중학교	1.9	2.5	4.9	5.7	85.0	2.6	5.1	4.9	7.6	79.8
	고등학교	1.1	3.4	12.2	9.5	73.8	4.6	4.5	14.3	9.6	67.0
	대졸 이상	10.6	11.2	13.3	10.9	54.0	12.2	12.0	15.2	11.0	49.5

3-1. 향후 거주 의향

□ 울진군 군민의 현재 시·군 내 향후 10년 거주 의사가 있다고 응답한 경우는 82.6%임.

- 경상북도에 향후 거주할 의향이 있다(약간 그렇다+매우 그렇다)고 응답한 경우가 울진군은 82.6%, 경상북도는 71.5%로 나타남.

| 그림 III-25 | 향후 거주 의향



| 표 III-25 | 향후 거주 의향

[단위 : %, 점]

구 분		향후 거주 의향						평균(점)
		전혀 그렇지 않다	그렇지 않다	보통이다	약간 그렇다	매우 그렇다	의향 있음	
경상북도		3.5	6.7	18.3	29.3	42.2	71.5	4.00
울진군		2.6	5.5	9.3	22.5	60.1	82.6	4.32
성별	남자	3.2	6.6	10.1	23.2	56.9	80.1	4.24
	여자	2.1	4.6	8.7	21.9	62.7	84.5	4.38
연령대	29세 이하	12.9	31.4	41.7	8.4	5.6	14.0	2.62
	30~39세	6.6	24.5	26.5	25.2	17.2	42.4	3.22
	40~49세	8.0	8.5	17.7	33.1	32.7	65.8	3.74
	50~59세	3.0	7.2	16.6	25.3	47.8	73.1	4.08
	60~69세	2.3	2.1	3.8	26.1	65.6	91.7	4.51
	70세 이상	0.4	2.0	3.9	18.1	75.5	93.7	4.66
경상북도 거주기간	5년 미만	13.1	37.6	27.2	19.4	2.7	22.1	2.61
	10년 미만	4.7	29.6	9.4	26.8	29.5	56.3	3.47
	20년 미만	9.4	16.5	23.7	18.9	31.5	50.4	3.46
	30년 미만	1.3	4.6	31.6	21.0	41.4	62.5	3.97
	30년 이상	1.7	2.3	5.7	22.8	67.6	90.4	4.52

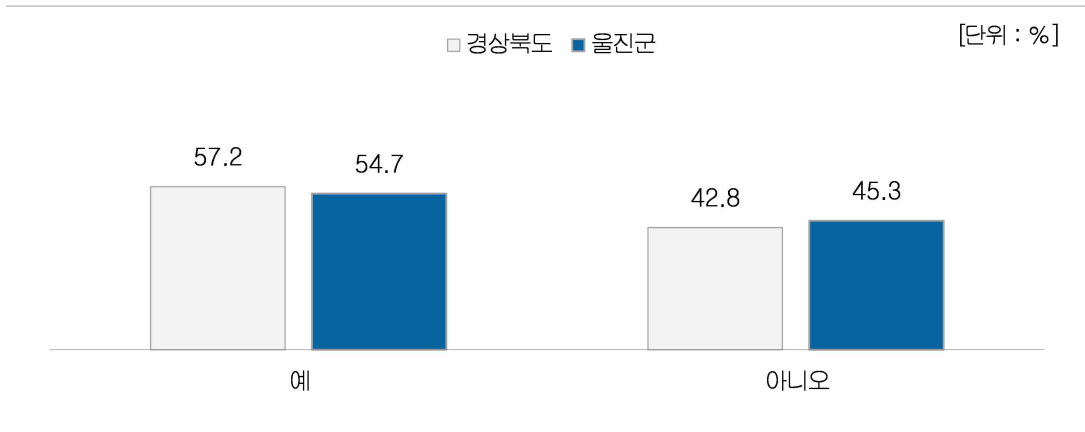
주. 의향 있음(약간 그렇다+매우 그렇다)

4. 통근 및 통학 여부

□ 통근 및 통학을 한다는 응답은 54.7%로 나타남.

- 통근 및 통학을 한다는 응답은 54.7%로, 경상북도(57.2%) 보다 2.5%p 낮게 나타남.
- 남성(64.8%)이 여성(46.8%)에 비해 통근 및 통학 비율이 높게 나타남.

| 그림 III-26 | 통근 및 통학 여부



| 표 III-26 | 통근 및 통학 여부

[단위 : %]

구 분		통근 및 통학 여부	
		예	아니오
경상북도		57.2	42.8
울진군		54.7	45.3
성별	남자	64.8	35.2
	여자	46.5	53.5
연령대	29세 이하	78.7	21.3
	30~39세	70.6	29.4
	40~49세	80.8	19.2
	50~59세	81.2	18.8
	60~69세	56.6	43.4
	70세 이상	36.6	63.4
교육 정도	초등학교	37.0	63.0
	중학교	53.9	46.1
	고등학교	58.6	41.4
	대졸 이상	79.5	20.5

4-1. 통근 및 통학 시, 이용하는 교통수단

□ 이용하는 교통수단으로는 승용차가 50.9%로 가장 높게 나타남.

- 통근 및 통학 시, 이용하는 교통수단은 승용차가 50.9%로, 경상북도(58.6%) 보다 7.7%p 낮게 나타남.
- 이어서, 도보(40.4%), 통근·통학용버스(3.8%) 등의 순으로 나타남.

| 그림 III-27 | 통근 및 통학 시, 이용하는 교통수단



| 표 III-27 | 통근 및 통학 시, 이용하는 교통수단

[단위 : %]

구 분		통근 및 통학 여부										
		도보	자전거	오토바이	지하철	철도	시내버스	시외/고속버스	통근/통학용버스	택시	승용차	기타
경상북도		24.0	1.6	1.7	0.2	0.1	5.5	0.4	5.0	0.5	58.6	2.3
울진군		40.4	1.4	1.3	0.0	0.0	1.0	0.0	3.8	0.2	50.9	1.0
성별	남자	29.5	1.3	2.5	0.0	0.0	0.6	0.0	4.1	0.3	60.8	1.0
	여자	52.7	1.5	0.0	0.0	0.0	1.4	0.0	3.6	0.0	39.8	1.1
연령대	29세 이하	44.8	0.0	0.0	0.0	0.0	10.7	0.0	3.6	0.0	41.0	0.0
	30~39세	14.1	0.0	0.0	0.0	0.0	0.0	0.0	2.1	0.0	83.9	0.0
	40~49세	13.2	0.0	1.4	0.0	0.0	1.0	0.0	0.0	0.0	84.4	0.0
	50~59세	22.7	0.9	0.0	0.0	0.0	0.0	0.0	8.3	0.0	67.4	0.8
	60~69세	40.6	1.5	2.2	0.0	0.0	0.8	0.0	2.3	0.0	51.1	1.5
	70세 이상	70.6	2.8	2.2	0.0	0.0	0.6	0.0	4.0	0.6	17.6	1.6
교육 정도	초등학교	73.7	2.7	2.7	0.0	0.0	1.5	0.0	2.8	0.7	13.9	2.0
	중학교	59.5	1.3	3.3	0.0	0.0	1.0	0.0	4.6	0.0	29.2	1.2
	고등학교	30.2	1.9	0.7	0.0	0.0	1.0	0.0	5.0	0.0	59.9	1.3
	대졸 이상	15.0	0.0	0.0	0.0	0.0	0.5	0.0	3.2	0.0	81.3	0.0

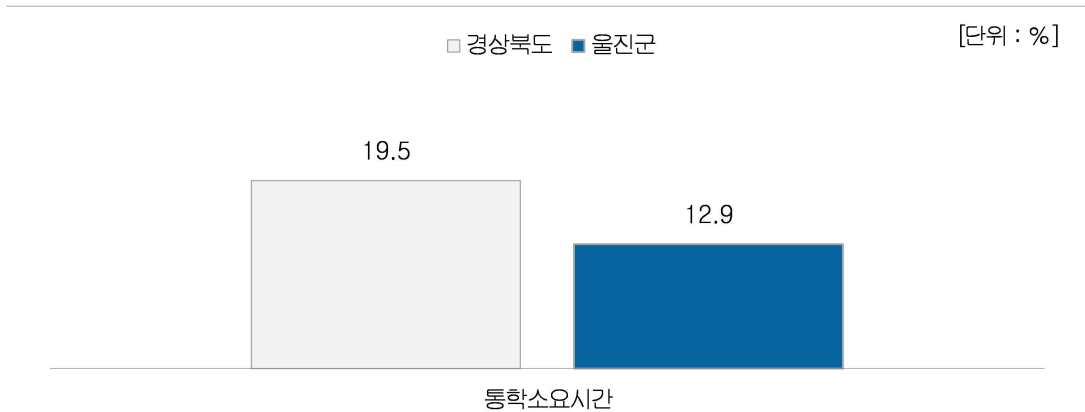
주. BASE. 통근 및 통학을 하고 있는 응답자

4-2. 통근 및 통학 시, 소요 시간

□ 통근 및 통학 시, 소요시간은 평균 12.9분으로 나타남.

- 통근 및 통학 시, 소요시간은 평균 12.9분으로, 경상북도(평균 19.5분) 보다 6.6분 낮은 것으로 나타남.

| 그림 III-28 | 통근 및 통학 시, 소요 시간



| 표 III-28 | 통근 및 통학 시, 소요 시간

[단위 : 분]

구 분		통근 및 통학 시, 소요 시간
		평균(분)
경상북도		19.5
울진군		12.9
성별	남자	12.6
	여자	13.3
연령대	29세 이하	15.6
	30~39세	15.3
	40~49세	14.2
	50~59세	13.9
	60~69세	13.4
	70세 이상	10.4
교육 정도	초등학교	10.3
	중학교	12.3
	고등학교	13.3
	대졸 이상	14.9

주. BASE. 통근 및 통학을 하고 있는 응답자

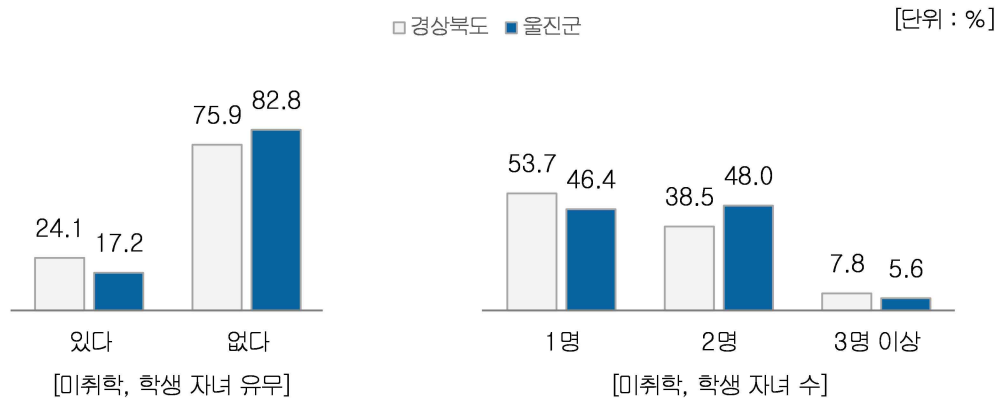
마 교육

1. 미취학, 학생 자녀 유무 및 자녀 수

□ 울진군 군민의 미취학, 학생 자녀가 있는 경우는 17.2%로 나타남.

- 울진군 군민의 미취학, 학생 자녀가 있는 가구 비율은 17.2%로, 경상북도(24.1%) 보다 6.9%p 낮게 나타남.

| 그림 III-29 | 미취학, 학생 자녀 유무 및 자녀 수



| 표 III-29 | 미취학, 학생 자녀 유무 및 자녀 수

[단위: %, 명]

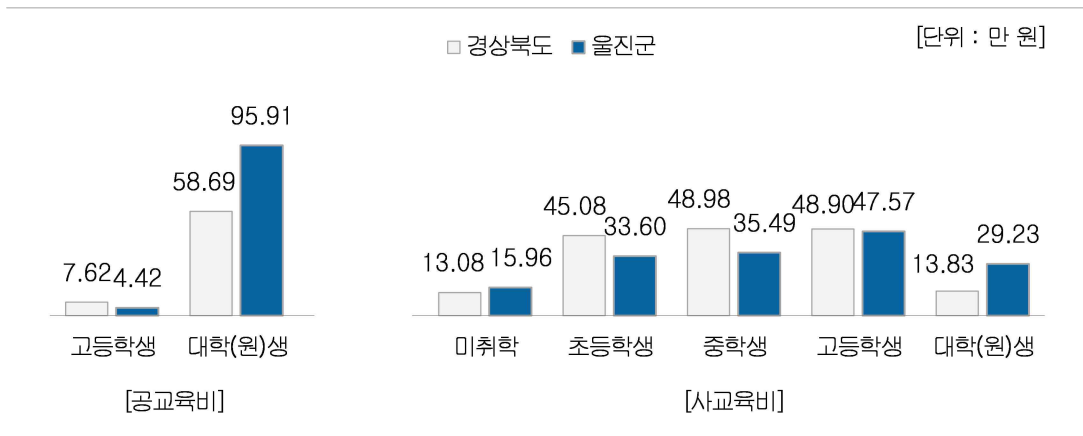
구 분		미취학, 학생 자녀 유무 및 자녀 수					
		미취학, 학생 자녀 유무		미취학, 학생 자녀 수			평균(명)
		있다	없다	1명	2명	3명 이상	
경상북도		24.1	75.9	53.7	38.5	7.8	1.55
울진군		17.2	82.8	46.4	48.0	5.6	1.59
성별	남자	21.3	78.7	45.8	49.4	4.8	1.59
	여자	5.6	94.4	52.9	32.5	14.6	1.62
연령대	29세 이하	0.0	100.0	0.0	0.0	0.0	—
	30~39세	53.8	46.2	42.1	53.0	4.9	1.63
	40~49세	62.1	37.9	45.3	45.9	8.7	1.63
	50~59세	25.7	74.3	52.4	47.6	0.0	1.48
	60~69세	0.0	100.0	0.0	0.0	0.0	—
	70세 이상	0.9	99.1	33.9	32.2	33.9	2.00
	초등학교	1.1	98.9	33.9	32.2	33.9	2.00
교육 정도	중학교	0.0	100.0	0.0	0.0	0.0	—
	고등학교	17.2	82.8	46.8	48.9	4.3	1.58
	대졸 이상	36.5	63.5	46.5	47.9	5.5	1.59
	맞벌이	28.1	71.9	49.2	41.7	9.1	1.60
맞벌이 여부	비맞벌이	28.2	71.8	45.0	55.0	0.0	1.55

1-1. 미취학, 학생 자녀 월평균 교육비

□ 울진군 고등학생의 공교육비는 4.42만 원, 사교육비는 47.57만 원으로 나타남.

- 울진군 공교육비는 고등학생은 4.42만 원으로 경상북도(7.62만 원) 보다 3.20만 원 낮고, 대학(원)생은 95.91만 원으로 경상북도(58.69만 원) 보다 37.22만 원 높게 나타남.
- 울진군 사교육비는 중학생이 35.49만 원으로 가장 높게 나타났으며, 이어서 고등학생(47.57만 원), 초등학생(33.60만 원) 등의 순으로 나타났으며, 미취학과 대학(원)생을 제외한 모든 항목에서 경상북도 보다 낮게 나타남.

| 그림 III-30 | 미취학, 학생 자녀 월평균 교육비



| 표 III-30 | 미취학, 학생 자녀 월평균 교육비

[단위 : 만 원]

구 분		미취학, 학생 자녀 월평균 교육비						
		공교육비		사교육비				
		고등학생	대학(원)생	미취학	초등학생	중학생	고등학생	대학(원)생
경상북도		7.62	58.69	13.08	45.08	48.98	48.90	13.83
울진군		4.42	95.91	15.96	33.60	35.49	47.57	29.23
성별	남자	4.98	99.26	16.53	34.37	39.21	47.75	37.78
	여자	0.00	70.00	0.00	26.44	12.52	46.18	0.00
연령대	30~39세	—	—	13.49	24.11	0.00	—	—
	40~49세	1.85	70.00	20.00	40.15	35.59	48.41	0.00
	50~59세	8.20	105.00	20.00	33.13	42.71	48.36	60.00
	70세 이상	0.00	—	—	5.50	15.13	10.00	—
자녀 수	1명	11.36	79.66	17.87	35.12	45.04	39.56	18.38
	2명	0.00	124.63	15.43	32.59	31.62	52.92	41.47
	3명 이상	0.00	—	0.00	35.14	38.97	50.00	—

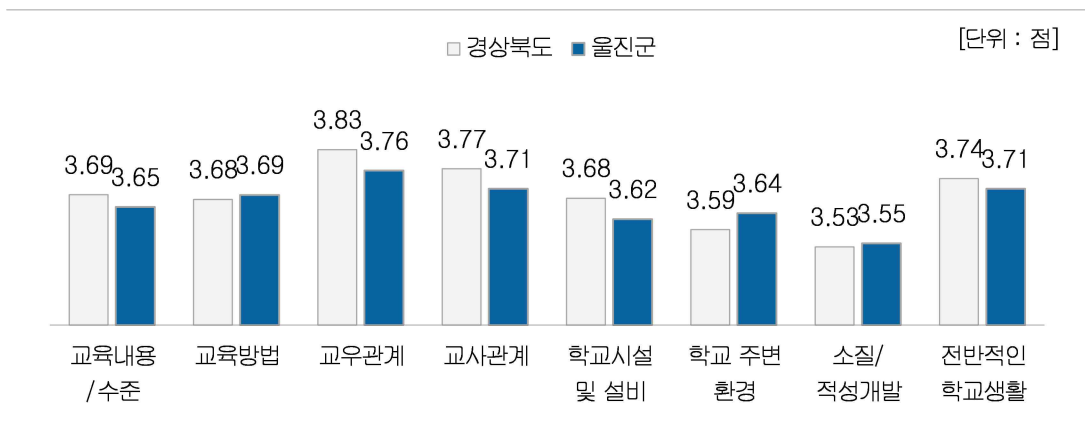
주. BASE. 미취학, 학생 자녀가 있는 응답자

2. 초등학교 학교생활 만족도

□ 초등학교 자녀의 전반적인 학교생활 만족도는 3.71점(5점 만점)으로 나타남.

- 초등학교 자녀의 학교생활 만족도는 교우관계가 3.76점으로 가장 높았으며, 이어서 교사관계와 전반적인 학교생활(각 3.71점), 교육방법(3.69점) 등의 순으로 나타남.
- 초등학교 자녀의 학교생활 만족도는 교육방법, 학교 주변환경, 소질·적성개발 부문에서 울진군이 경상북도 보다 높게 나타남.

| 그림 III-31 | 초등학교 학교생활 만족도



| 표 III-31 | 초등학교 학교생활 만족도

[단위 : 점]

구 분		초등학교 학교생활 만족도							
		교육내용 /수준	교육 방법	교우 관계	교사 관계	학교 시설 및 설비	학교 주변 환경	소질/ 적성 개발	전반적인 학교생활
경상북도		3.69	3.68	3.83	3.77	3.68	3.59	3.53	3.74
울진군		3.65	3.69	3.76	3.71	3.62	3.64	3.55	3.71
성별	남자	3.67	3.59	3.78	3.74	3.63	3.59	3.48	3.70
	여자	3.64	3.79	3.75	3.68	3.61	3.68	3.61	3.71
연령대	30~39세	3.69	3.77	3.77	3.62	3.77	3.77	3.69	3.69
	40~49세	3.54	3.57	3.79	3.61	3.46	3.43	3.50	3.64
	50~59세	3.91	3.91	3.82	4.18	3.73	3.91	3.55	4.00
	60~69세	4.00	4.00	3.00	3.00	4.00	4.00	3.00	3.00
	70세 이상	3.50	3.50	3.50	3.50	4.00	4.00	3.50	3.50
교육 정도	초등학교	3.67	3.67	3.33	3.33	4.00	4.00	3.33	3.33
	고등학교	3.80	3.73	3.60	3.53	3.53	3.60	3.53	3.67
	대졸 이상	3.59	3.68	3.86	3.81	3.62	3.62	3.57	3.76
맞벌이 여부	맞벌이 가구	3.65	3.71	3.58	3.74	3.61	3.68	3.52	3.65
	비맞벌이 가구	3.65	3.70	4.00	3.65	3.55	3.50	3.50	3.80

주. 5점 척도의 평균

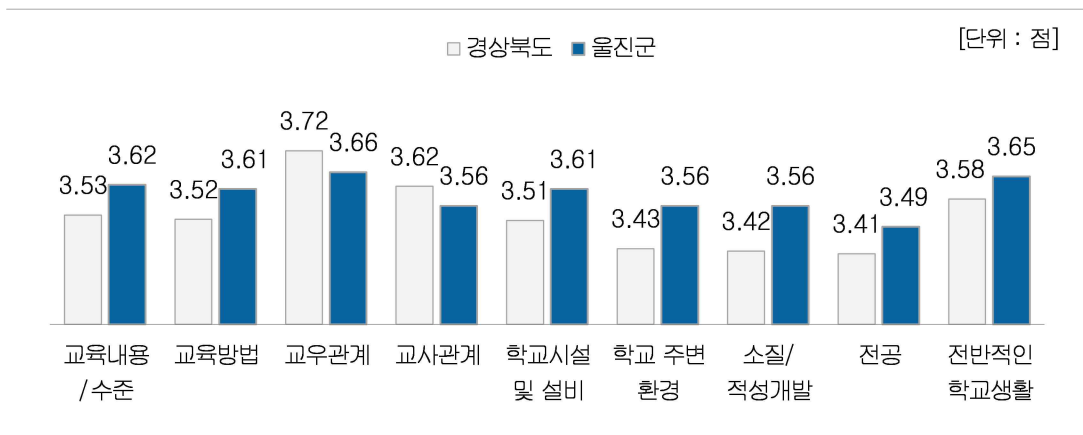
주. BASE. 초등학교에 다니는 자녀가 있는 응답자

3. 중·고등학교 학교생활 만족도

□ 중·고등학생 자녀의 전반적인 학교생활 만족도는 3.65점(5점 만점)으로 나타남.

- 중·고등학생 자녀의 학교생활 만족도는 교우관계가 3.66점으로 가장 높고, 이어서 전반적인 학교생활(3.65점),교육내용·수준(3.62점) 등의 순으로 나타남.

| 그림 III-32 | 중·고등학교 학교생활 만족도



| 표 III-32 | 중·고등학교 학교생활 만족도

[단위 : 점]

구 분		중·고등학교 학교생활 만족도							
		교육 내용/수준	교육 방법	교우 관계	교사 관계	학교 시설 및 설비	학교 주변 환경	소질/적성 개발	전공
경상북도		3.53	3.52	3.72	3.62	3.51	3.43	3.42	3.41
울진군		3.62	3.61	3.66	3.56	3.61	3.56	3.56	3.49
성별	남자	3.62	3.59	3.59	3.54	3.49	3.46	3.49	3.41
	여자	3.62	3.62	3.71	3.57	3.71	3.64	3.62	3.57
연령대	29세 이하	3.62	3.38	3.15	3.23	3.38	3.38	3.38	3.15
	30~39세	4.00	3.00	3.67	3.67	3.67	3.33	4.00	3.67
	40~49세	3.63	3.72	3.81	3.56	3.70	3.67	3.60	3.60
	50~59세	3.61	3.61	3.61	3.78	3.56	3.44	3.50	3.50
	70세 이상	3.00	3.50	4.00	3.50	3.50	3.50	3.50	3.00
교육 정도	초등학교	3.00	3.50	4.00	3.50	3.50	3.50	3.50	3.00
	중학교	4.00	4.00	4.00	4.00	4.00	4.00	4.00	4.00
	고등학교	3.62	3.55	3.34	3.41	3.52	3.41	3.48	3.34
	대졸 이상	3.64	3.64	3.83	3.64	3.66	3.64	3.60	3.60
맞벌이 여부	맞벌이 가구	3.64	3.64	3.62	3.64	3.62	3.62	3.56	3.56
	비맞벌이 가구	3.74	3.74	3.84	3.47	3.74	3.53	3.68	3.47

주. 5점 척도의 평균

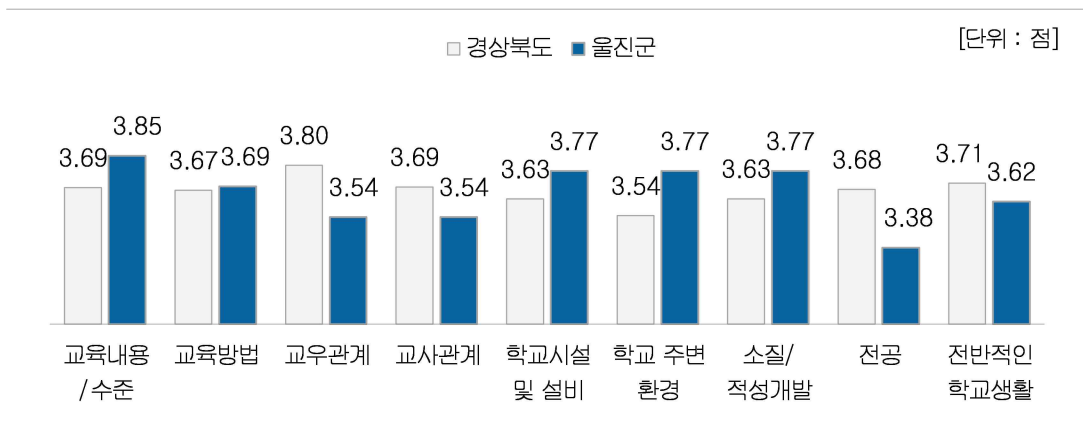
주. BASE. 중·고등학교에 다니는 자녀가 있는 응답자

4. 대학교 학교생활 만족도

□ 대학생 자녀의 전반적인 학교생활 만족도는 3.62점(5점 만점)으로 나타남.

- 대학생 자녀의 학교생활 만족도는 교육내용·수준이 3.65점으로 가장 높았으며, 이어서 학교 시설 및 설비, 학교 주변환경과 소질·적성개발(각 3.77점) 등의 순으로 나타남.

| 그림 III-33 | 대학교 학교생활 만족도



| 표 III-33 | 대학교 학교생활 만족도

[단위 : 점]

구 분		대학교 학교생활 만족도							
		교육 내용/수준	교육 방법	교우 관계	교사 관계	학교 시설 및 설비	학교 주변 환경	소질/적성 개발	전공
경상북도		3.69	3.67	3.80	3.69	3.63	3.54	3.63	3.68
울진군		3.85	3.69	3.54	3.54	3.77	3.77	3.77	3.38
성별	남자	3.71	3.71	3.43	3.43	3.43	3.57	3.71	3.43
	여자	4.00	3.67	3.67	3.67	4.17	4.00	3.83	3.33
연령대	40~49세	3.80	3.40	3.60	3.40	3.60	3.60	3.60	3.40
	50~59세	3.88	3.88	3.50	3.63	3.88	3.88	3.88	3.38
교육 정도	고등학교	4.00	4.00	3.75	3.75	3.75	4.00	4.00	3.75
	대졸 이상	3.78	3.56	3.44	3.44	3.78	3.67	3.67	3.22
맞벌이 여부	맞벌이 가구	3.80	3.60	3.50	3.40	3.70	3.70	3.70	3.30
	비맞벌이 가구	4.00	4.00	3.50	4.00	4.00	4.00	4.00	3.50

주. 5점 척도의 평균

주. BASE. 대학교에 다니는 자녀가 있는 응답자

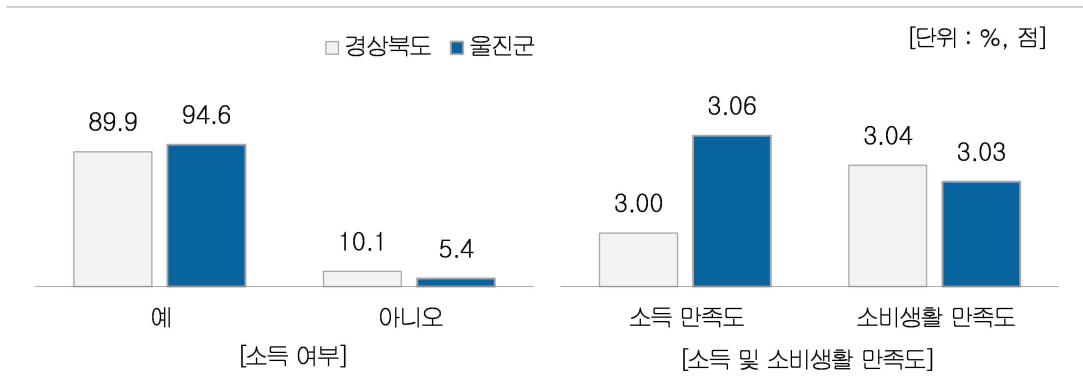
바 소득과 소비

1. 소득 여부 및 소비생활 만족도

□ 19세 이상 울진군 주민 중 94.6%가 소득이 있는 것으로 나타남.

- 울진군 주민 중 94.6%가 소득이 있는 것으로 나타났으며, 경상북도(89.9%) 보다 4.7%p 높은 것으로 나타남.
- 소득 만족도는 3.06점으로 경상북도(3.00점) 보다 0.06점 높았으며, 소비생활 만족도는 3.03점으로 경상북도(3.04점) 보다 0.01점 낮게 나타남.

| 그림 III-34 | 소득 여부 및 소비생활 만족도



| 표 III-34 | 소득 여부 및 소비생활 만족도

[단위 : %, 점]

구 분		소득 여부 및 소비생활 만족도			
		소득 여부		소득 및 소비생활 만족도	
		예	아니오	소득 만족도	소비생활 만족도
경상북도		89.9	10.1	3.00	3.04
울진군		94.6	5.4	3.06	3.03
성별	남자	97.5	2.5	3.12	3.05
	여자	92.3	7.7	3.01	3.01
연령대	29세 이하	76.7	23.3	3.04	2.75
	30~39세	76.7	23.3	3.31	3.05
	40~49세	85.5	14.5	3.44	3.15
	50~59세	91.3	8.7	3.31	3.07
	60~69세	95.5	4.5	3.11	3.09
	70세 이상	100.0	0.0	2.88	2.98
교육 정도	초등학교	99.6	.4	2.82	2.92
	중학교	95.7	4.3	3.00	3.02
	고등학교	90.1	9.9	3.18	3.06
	대졸 이상	91.0	9.0	3.41	3.20

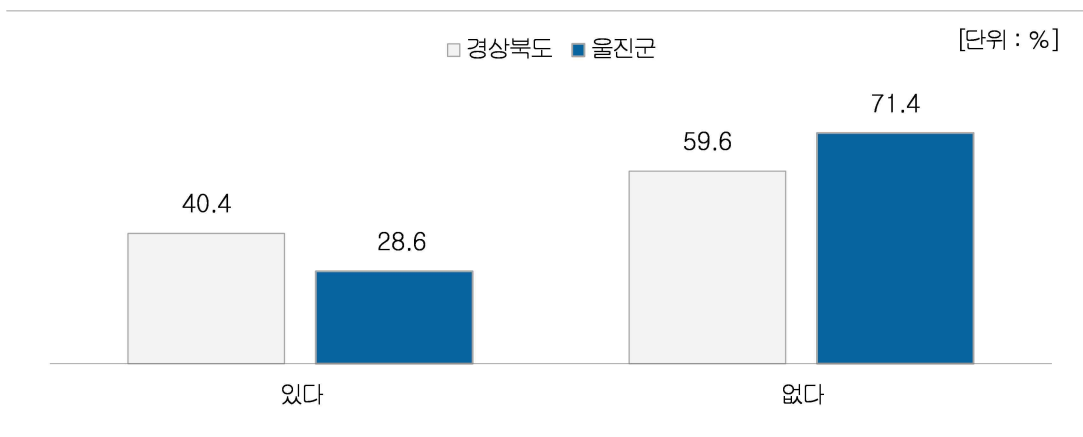
주. BASE. 만 19세 이상 응답자

2. 지난 1년간 경상북도 외 지역 소비 경험 여부

□ 경상북도 외 지역 소비 경험으로는 28.6%로 나타남.

- 지난 1년간 경상북도 외 지역 소비 경험 여부는 28.6%로, 경상북도(40.4%) 보다 11.8%p 낮게 나타남.
- 연령대가 낮을수록 지난 1년간 경상북도 외 지역에서의 소비 경험 비율이 높은 경향을 보임.

| 그림 III-35 | 지난 1년간 경상북도 외 지역 소비 경험 여부



| 표 III-35 | 지난 1년간 경상북도 외 지역 소비 경험 여부

[단위 : %]

구 분		지난 1년간 경상북도 외 지역 소비 경험 여부	
		있다	없다
경상북도		40.4	59.6
울진군		28.6	71.4
성별	남자	31.2	68.8
	여자	26.5	73.5
연령대	29세 이하	50.7	49.3
	30~39세	54.8	45.2
	40~49세	52.3	47.7
	50~59세	43.3	56.7
	60~69세	24.0	76.0
	70세 이상	17.2	82.8
교육 정도	초등학교	13.2	86.8
	중학교	23.2	76.8
	고등학교	30.8	69.2
	대졸 이상	54.8	45.2

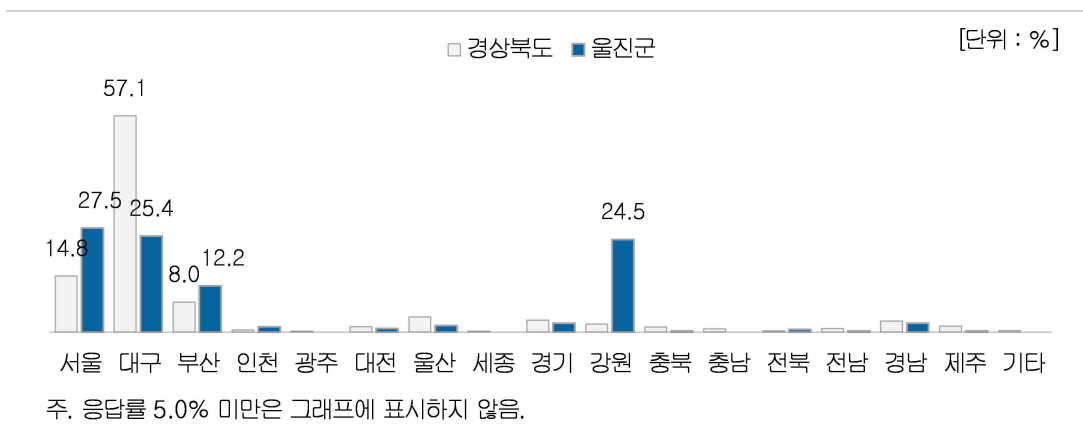
주. BASE. 만 19세 이상 응답자

2-1. 경상북도 외 소비 지역

□ 경상북도 외 소비 지역으로는 서울이 27.5%로 가장 높았음.

- 경상북도 외 소비 지역으로는 서울이 27.5%로, 경상북도(14.8%) 보다 12.7%p 높게 나타남.
- 이어서, 대구(25.4%), 강원(24.5%), 부산(12.2%) 순으로 나타남.

| 그림 III-36 | 경상북도 외 소비 지역



| 표 III-36 | 경상북도 외 소비 지역

[단위 : %]

구 분	경상북도 외 소비지역																
	서울	대구	부산	인천	광주	대전	울산	세종	경기	강원	충북	충남	전북	전남	경남	제주	기타
경상북도	14.8	57.1	8.0	0.5	0.2	1.4	4.0	0.2	3.2	2.1	1.4	0.9	0.4	0.9	2.9	1.6	0.4
울진군	27.5	25.4	12.2	1.4	0.0	1.0	1.7	0.0	2.3	24.5	0.3	0.0	0.7	0.3	2.3	0.3	0.0
성별	남자	21.8	28.1	12.8	0.7	0.0	0.7	2.1	0.0	4.1	24.9	0.7	0.0	0.7	0.7	2.0	0.7
	여자	32.9	22.8	11.7	2.0	0.0	1.2	1.3	0.0	0.7	24.1	0.0	0.0	0.7	0.0	2.6	0.0
연령대	29세 이하	8.7	51.3	0.0	0.0	0.0	0.0	0.0	22.7	17.3	0.0	0.0	0.0	0.0	0.0	0.0	0.0
	30~39세	12.3	34.0	8.0	0.0	0.0	0.0	0.0	3.2	42.5	0.0	0.0	0.0	0.0	0.0	0.0	0.0
	40~49세	17.8	20.4	24.7	0.0	0.0	0.0	0.0	0.0	37.1	0.0	0.0	0.0	0.0	0.0	0.0	0.0
	50~59세	25.2	27.0	16.2	0.0	0.0	1.3	0.0	0.0	24.4	0.0	0.0	1.5	1.5	1.3	1.5	0.0
	60~69세	27.4	18.0	8.9	1.8	0.0	0.0	1.8	0.0	3.0	32.1	0.0	0.0	1.8	0.0	5.1	0.0
	70세 이상	43.6	25.9	6.5	3.8	0.0	2.5	4.9	0.0	2.5	5.3	1.2	0.0	0.0	3.9	0.0	0.0
교육 정도	초등학교	41.2	20.0	10.3	6.2	0.0	4.0	4.0	0.0	4.0	6.6	0.0	0.0	0.0	3.7	0.0	0.0
	중학교	33.8	30.4	5.4	0.0	0.0	0.0	5.4	0.0	0.0	19.3	2.7	0.0	0.0	3.0	0.0	0.0
	고등학교	31.9	24.0	10.2	1.2	0.0	1.0	1.2	0.0	0.0	22.7	0.0	0.0	2.5	0.0	3.8	1.2
	대졸 이상	17.5	26.9	16.2	0.0	0.0	0.0	0.0	0.0	3.8	34.1	0.0	0.0	0.0	0.8	0.7	0.0

주. BASE. 만 19세 이상 응답자

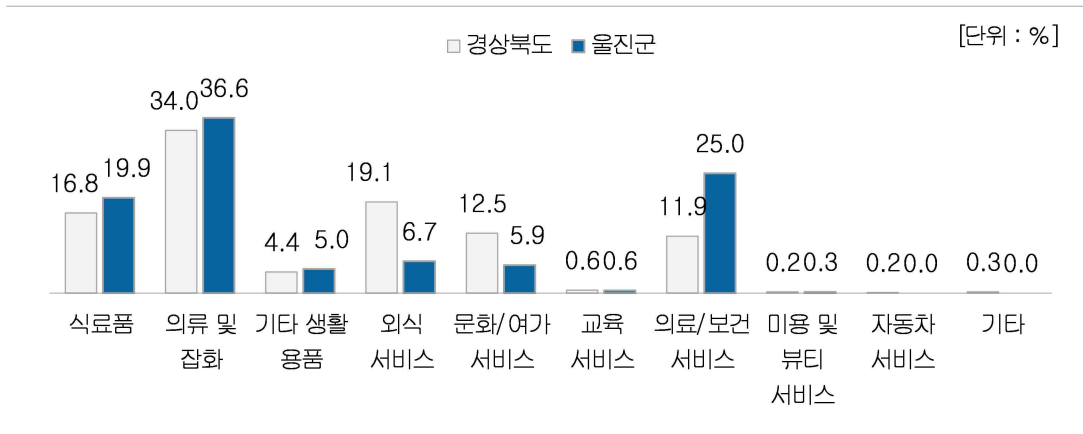
주. BASE. 지난 1년간 경상북도 외 지역 소비 경험이 있는 응답자

2-2. 경상북도 외 구매 및 이용 상품, 서비스

□ 경상북도 외 구매 및 이용 상품, 서비스는 의류 및 잡화가 36.6%로 가장 높았음.

- 경상북도 외 구매 및 이용 상품, 서비스는 의류 및 잡화가 36.6%로, 경상북도(34.0%) 보다 2.6%p 높게 나타남.

| 그림 III-37 | 경상북도 외 구매 및 이용 상품, 서비스



| 표 III-37 | 경상북도 외 구매 및 이용 상품, 서비스

[단위: %]

구 분		경상북도 외 구매 및 이용 상품, 서비스									
		식료품	의류 및 잡화	기타 생활 용품	외식 서비스	문화/ 여가 서비스	교육 서비스	의료/ 보건 서비스	미용 및 뷰티 서비스	자동차 서비스	기타
경상북도		16.8	34.0	4.4	19.1	12.5	0.6	11.9	0.2	0.2	0.3
울진군		19.9	36.6	5.0	6.7	5.9	0.6	25.0	0.3	0.0	0.0
성별	남자	18.5	33.9	6.8	7.5	9.1	1.2	23.0	0.0	0.0	0.0
	여자	21.3	39.2	3.4	5.8	2.9	0.0	26.9	0.6	0.0	0.0
연령대	29세 이하	22.7	37.3	0.0	22.7	8.7	0.0	0.0	8.7	0.0	0.0
	30~39세	33.2	35.3	0.0	3.2	19.5	2.7	6.1	0.0	0.0	0.0
	40~49세	29.1	47.8	0.0	8.1	8.6	1.6	4.8	0.0	0.0	0.0
	50~59세	25.3	41.6	4.4	8.6	6.4	0.0	13.8	0.0	0.0	0.0
	60~69세	19.3	30.6	3.3	8.8	3.3	0.0	34.6	0.0	0.0	0.0
	70세 이상	4.8	30.1	12.5	2.2	0.0	0.0	50.4	0.0	0.0	0.0
교육 정도	초등학교	5.9	26.7	8.4	5.7	0.0	0.0	53.3	0.0	0.0	0.0
	중학교	10.6	25.4	13.6	5.7	0.0	0.0	44.7	0.0	0.0	0.0
	고등학교	23.2	41.9	4.6	4.3	3.4	0.0	22.6	0.0	0.0	0.0
	대졸 이상	26.0	40.4	1.6	8.8	11.5	1.3	9.8	0.7	0.0	0.0

주. BASE. 만 19세 이상 응답자

주. BASE. 지난 1년간 경상북도 외 지역 소비 경험이 있는 응답자

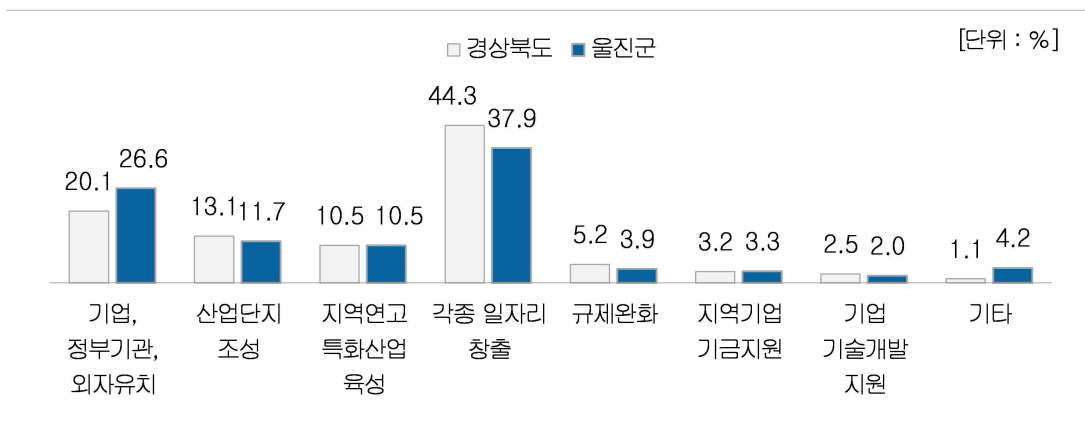
사 지역산업

1. 지역경제 활성화를 위한 우선 시행 정책

□ 지역경제 활성화를 위해 우선 시행 정책으로는 각종 일자리 창출이 37.9%로 가장 높음.

- 우선 시행 정책으로는 각종 일자리 창출이 37.9%로, 경상북도(44.3%) 보다 6.4%p 낮음.

| 그림 III-38 | 지역경제 활성화를 위한 우선 시행 정책



| 표 III-38 | 지역경제 활성화를 위한 우선 시행 정책

[단위 : %]

구 분		지역경제 활성화를 위한 우선 시행 정책							
		기업, 정부 기관, 외자유치	산업 단지 조성	지역 연고 특화 산업 육성	각종 일자리 창출	규제 완화	지역 기업 기금 지원	기업 기술 개발 지원	기타
경상북도		20.1	13.1	10.5	44.3	5.2	3.2	2.5	1.1
울진군		26.6	11.7	10.5	37.9	3.9	3.3	2.0	4.2
성별	남자	30.8	13.0	10.1	34.6	4.3	3.2	1.6	2.3
	여자	23.2	10.6	10.9	40.5	3.5	3.3	2.3	5.7
연령대	29세 이하	31.4	2.8	5.6	43.4	0.0	8.4	8.4	0.0
	30~39세	20.9	12.4	12.8	46.8	5.3	1.9	0.0	0.0
	40~49세	37.3	16.8	7.3	30.8	2.5	4.4	0.8	0.0
	50~59세	24.2	14.8	7.2	44.0	4.8	1.2	1.9	1.9
	60~69세	28.3	11.5	9.9	40.0	2.6	3.0	2.2	2.5
	70세 이상	24.7	10.1	12.6	35.0	4.6	3.7	2.0	7.4
교육 정도	초등학교	23.8	10.4	11.1	36.6	3.6	3.3	2.5	8.7
	중학교	24.9	9.7	14.8	36.7	5.8	2.5	1.3	4.4
	고등학교	27.5	12.8	6.6	41.1	4.2	4.5	2.4	0.7
	대졸 이상	31.1	13.7	11.1	37.1	2.7	2.3	1.1	0.8

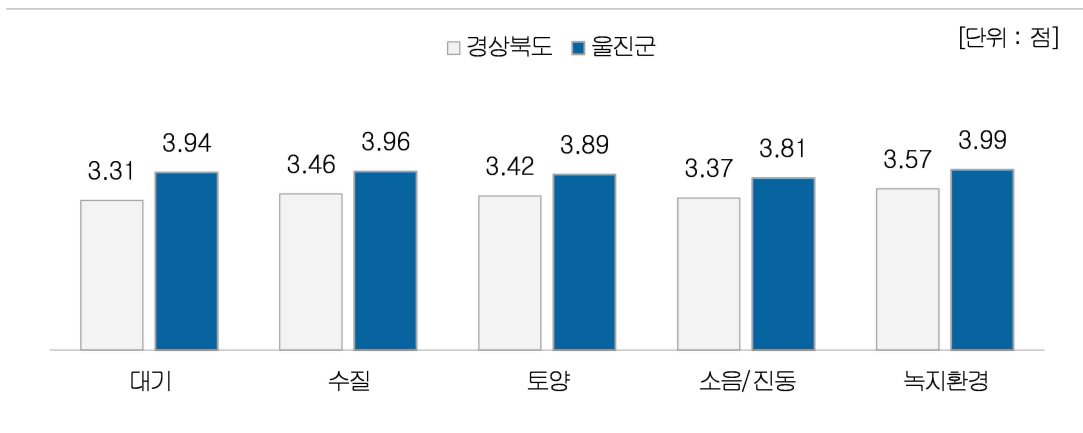
아 환경

1. 환경 체감도

□ 울진군 군민의 환경 체감도는 녹지환경이 3.99점(5점 만점)으로 가장 높게 나타남.

- 울진군 군민의 환경 체감도는 녹지환경이 3.99점으로 가장 높았으며, 이어서 수질(3.96점), 대기(3.94점), 토양(3.89점) 등의 순으로 나타남.
- 환경 체감도는 모든 부분에서 경상북도 보다 높게 나타남.

| 그림 III-39 | 환경 체감도



| 표 III-39 | 환경 체감도

[단위 : 점]

구 분		환경 체감도				
		대기	수질	토양	소음/진동	녹지환경
경상북도		3.31	3.46	3.42	3.37	3.57
울진군		3.94	3.96	3.89	3.81	3.99
성별	남자	3.99	4.03	3.94	3.85	4.03
	여자	3.89	3.90	3.85	3.77	3.96
연령대	29세 이하	3.83	3.83	3.71	3.74	3.85
	30~39세	4.14	4.16	4.16	4.16	4.15
	40~49세	4.05	4.07	4.02	3.99	3.91
	50~59세	4.03	4.04	3.94	3.84	3.96
	60~69세	4.02	4.04	3.97	3.90	4.05
	70세 이상	3.82	3.85	3.79	3.68	3.98
교육 정도	초등학교	3.83	3.86	3.79	3.70	3.99
	중학교	3.84	3.87	3.81	3.72	3.91
	고등학교	3.96	3.98	3.91	3.79	3.98
	대졸 이상	4.14	4.15	4.08	4.06	4.07

주. 5점 척도의 평균

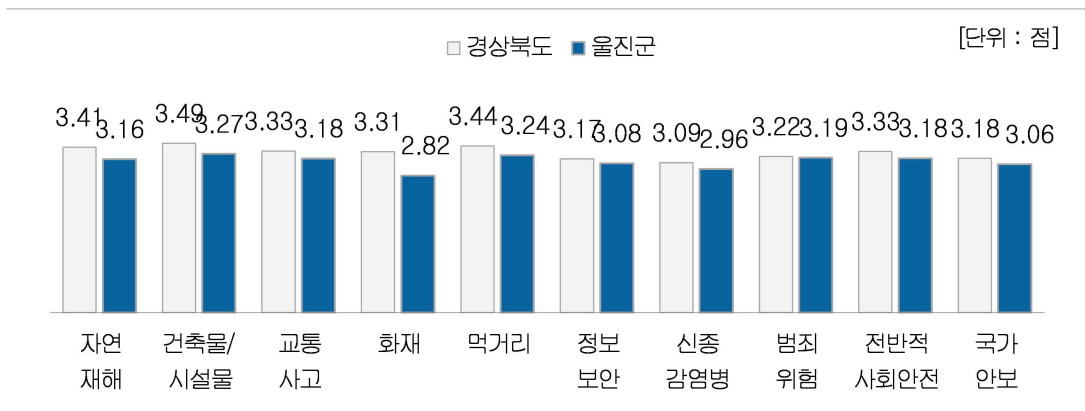
자 안전

1. 사회 안전에 대한 인식

□ 울진군 군민의 전반적인 사회 안전에 대한 인식은 3.18점(5점 만점)으로 나타남.

- 사회 안전에 대한 인식은 건축물·시설물이 3.27점으로 가장 높게 나타났으며, 이어서 먹거리 (3.24점), 범죄위험(3.19점), 전반적 사회안전(3.18점) 등의 순으로 나타남.
- 사회 안전에 대한 인식은 모든 부분에서 경상북도 보다 낮게 나타남.

| 그림 III-40 | 사회 안전에 대한 인식



| 표 III-40 | 사회 안전에 대한 인식

[단위 : 점]

구 분		사회 안전에 대한 인식									
		자연 재해	건축물/시설물	교통 사고	화재	먹거리	정보 보안	신종 감염병	범죄 위험	전반적 사회 안전	국가 안보
경상북도		3.41	3.49	3.33	3.31	3.44	3.17	3.09	3.22	3.33	3.18
울진군		3.16	3.27	3.18	2.82	3.24	3.08	2.96	3.19	3.18	3.06
성별	남자	3.24	3.34	3.26	2.86	3.33	3.18	3.06	3.28	3.26	3.12
	여자	3.10	3.22	3.11	2.80	3.17	2.99	2.88	3.12	3.12	3.01
연령대	29세 이하	3.23	3.33	3.17	2.96	3.31	3.28	3.13	3.21	3.18	3.24
	30~39세	3.26	3.46	3.45	3.17	3.43	3.33	3.32	3.43	3.40	3.36
	40~49세	3.16	3.23	3.23	2.99	3.27	3.20	3.14	3.24	3.28	3.12
	50~59세	3.20	3.37	3.32	2.86	3.36	3.24	3.21	3.38	3.31	3.16
	60~69세	3.26	3.33	3.24	2.85	3.28	3.11	2.98	3.25	3.27	3.09
	70세 이상	3.08	3.19	3.06	2.72	3.16	2.94	2.78	3.06	3.05	2.94
교육 정도	초등학교	3.10	3.20	3.07	2.70	3.16	2.92	2.77	3.08	3.08	2.94
	중학교	3.21	3.30	3.17	2.82	3.21	3.00	2.85	3.09	3.12	2.97
	고등학교	3.16	3.29	3.20	2.82	3.26	3.15	3.02	3.23	3.21	3.10
	대졸 이상	3.23	3.35	3.33	3.03	3.38	3.30	3.28	3.40	3.37	3.24

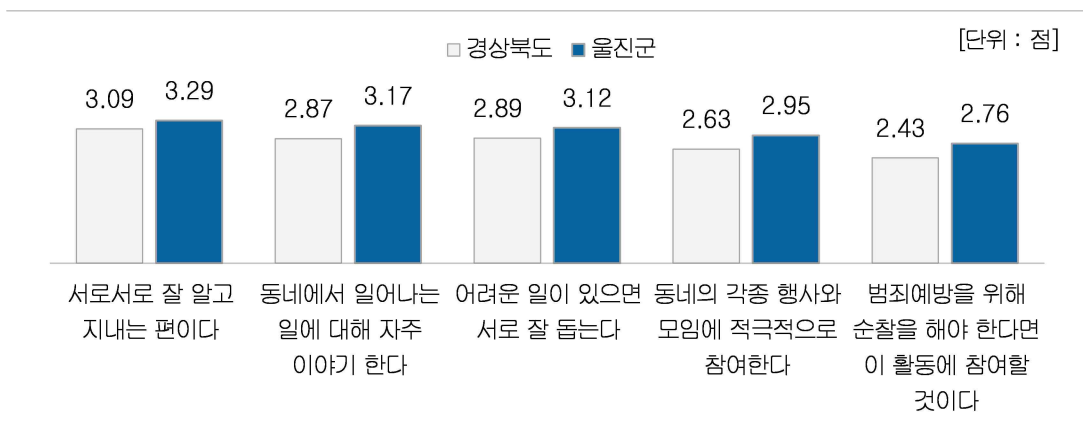
주. 5점 척도의 평균

2. 공동체 의식

□ 공동체 의식은 서로서로 잘 알고 지내는 편이다가 3.29점(5점 만점)으로 가장 높게 나타남.

- 서로서로 잘 알고 지내는 편이다가 3.29점으로 경상북도 (3.09점) 보다 0.20점 높게 나타남.
- 이어서 동네에서 일어나는 일에 대해 자주 이야기한다(3.17점), 어려운 일이 있으면 서로 잘 돕는다(3.12점) 등의 순으로 나타남.

| 그림 III-41 | 공동체 의식



| 표 III-41 | 공동체 의식

[단위 : 점]

구 분		공동체 의식				
		서로서로 잘 알고 지내는 편이다	동네에서 일어나는 일에 대해 자주 이야기 한다	어려운 일이 있으면 서로 잘 돕는다	동네의 각종 행사와 모임에 적극적으로 참여한다	범죄예방을 위해 순찰을 해야 한다면 이 활동에 참여할 것이다
경상북도		3.09	2.87	2.89	2.63	2.43
울진군		3.29	3.17	3.12	2.95	2.76
성별	남자	3.21	3.08	3.11	2.94	2.88
	여자	3.35	3.24	3.13	2.95	2.66
연령대	29세 이하	2.18	2.06	2.17	2.03	2.14
	30~39세	2.50	2.38	2.48	2.41	2.56
	40~49세	2.99	2.88	2.86	2.72	2.69
	50~59세	3.18	3.05	3.12	2.95	3.02
	60~69세	3.40	3.33	3.31	3.14	3.01
	70세 이상	3.49	3.36	3.22	3.02	2.64
교육 정도	초등학교	3.48	3.36	3.20	2.99	2.60
	중학교	3.39	3.28	3.24	3.11	2.88
	고등학교	3.24	3.13	3.17	2.97	2.90
	대졸 이상	2.97	2.85	2.86	2.73	2.78

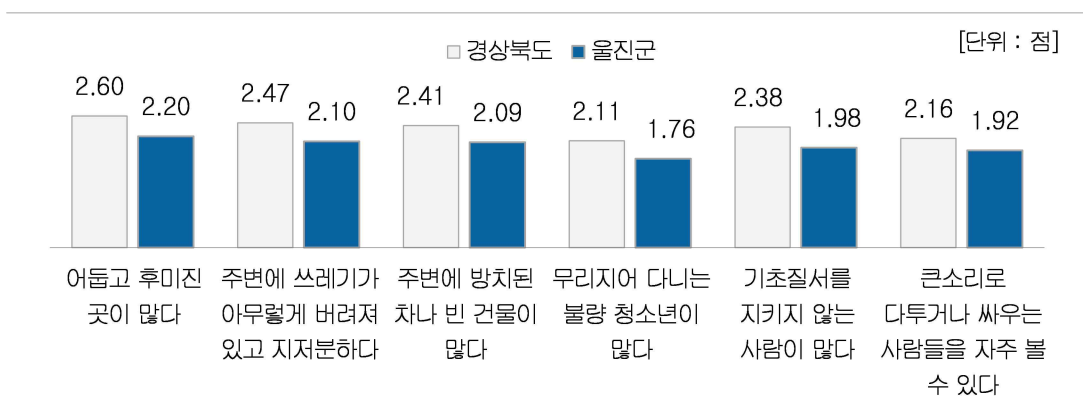
주. 5점 척도의 평균

3. 안전 환경에 대한 평가

□ 안전 환경에 대한 평가는 어둡고 후미진 곳이 많다가 2.20점(5점 만점)으로 가장 높음.

- 모든 항목에서 3.00점(보통) 이하로 나타나, 동네 주변 환경이 나쁘지 않은 편으로 나타남.
- 어둡고 후미진 곳이 많다가 2.20점으로 가장 높았으며, 이어서 주변에 쓰레기가 아무렇게 버려져 있고 지저분하다(2.10점) 등의 순으로 나타남.

| 그림 III-42 | 안전 환경에 대한 평가



| 표 III-42 | 안전 환경에 대한 평가

[단위 : 점]

구 분		안전 환경에 대한 평가					
		어둡고 후미진 곳이 많다	주변에 쓰레기가 아무렇게 버려져 있고 지저분하다	주변에 방치된 차나 빈 건물이 많다	무리지어 다니는 불량 청소년이 많다	기초질서를 지키지 않는 사람이 많다	큰소리로 다투거나 싸우는 사람들을 자주 볼 수 있다
경상북도		2.60	2.47	2.41	2.11	2.38	2.16
울진군		2.20	2.10	2.09	1.76	1.98	1.92
성별	남자	2.19	2.08	2.08	1.77	2.00	1.94
	여자	2.22	2.11	2.09	1.75	1.96	1.91
연령대	29세 이하	2.06	2.09	1.83	1.93	1.99	1.98
	30~39세	1.96	1.82	1.86	1.71	1.92	1.84
	40~49세	1.93	2.00	1.80	1.74	1.87	1.77
	50~59세	2.09	2.08	2.03	1.68	2.01	1.89
	60~69세	2.17	2.05	2.05	1.75	1.98	1.92
	70세 이상	2.35	2.18	2.22	1.79	2.00	1.97
교육 정도	초등학교	2.33	2.16	2.20	1.76	1.98	1.97
	중학교	2.29	2.10	2.18	1.78	1.97	1.90
	고등학교	2.17	2.12	2.07	1.77	2.02	1.98
	대졸 이상	1.98	1.97	1.86	1.73	1.93	1.80

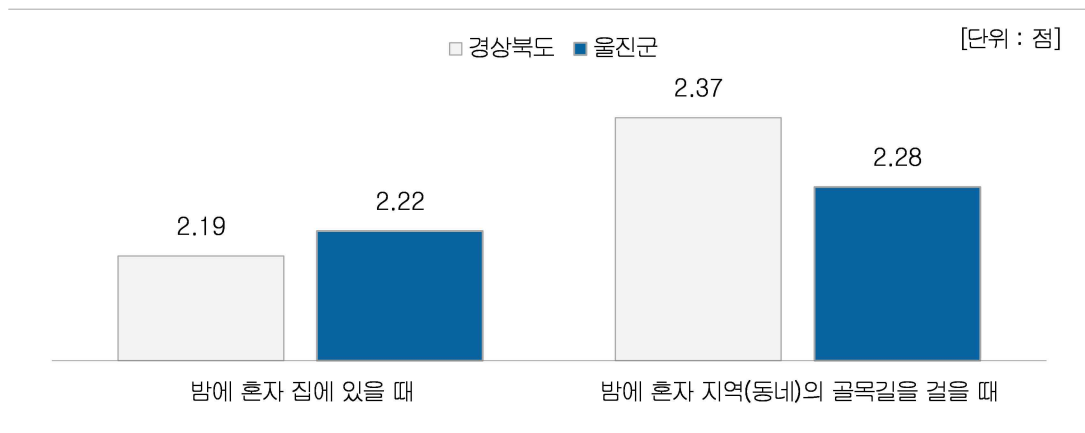
주. 5점 척도의 평균

4. 범죄 피해에 대한 두려움

□ 범죄 피해에 대한 두려움으로 야간 보행이 2.28점으로 가장 높았음.

- 범죄 피해에 대한 두려움으로 밤에 혼자 지역(동네)의 골목길을 걸을 때가 2.28점으로, 경상북도(2.37점) 보다 0.09점 낮았으며, 밤에 혼자 집에 있을 때는 2.22점으로, 경상북도(2.19점) 보다 0.03점 높게 나타남.

| 그림 III-43 | 범죄 피해에 대한 두려움



| 표 III-43 | 범죄 피해에 대한 두려움

[단위 : 점]

구 분		범죄 피해에 대한 두려움	
		밤에 혼자 집에 있을 때	밤에 혼자 지역(동네의) 골목길을 걸을 때
경상북도		2.19	2.37
울진군		2.22	2.28
성별	남자	2.08	2.10
	여자	2.34	2.43
연령대	29세 이하	2.26	2.27
	30~39세	2.07	2.21
	40~49세	2.03	2.12
	50~59세	2.10	2.13
	60~69세	2.17	2.21
	70세 이상	2.35	2.41
교육 정도	초등학교	2.34	2.41
	중학교	2.16	2.19
	고등학교	2.26	2.28
	대졸 이상	2.04	2.14

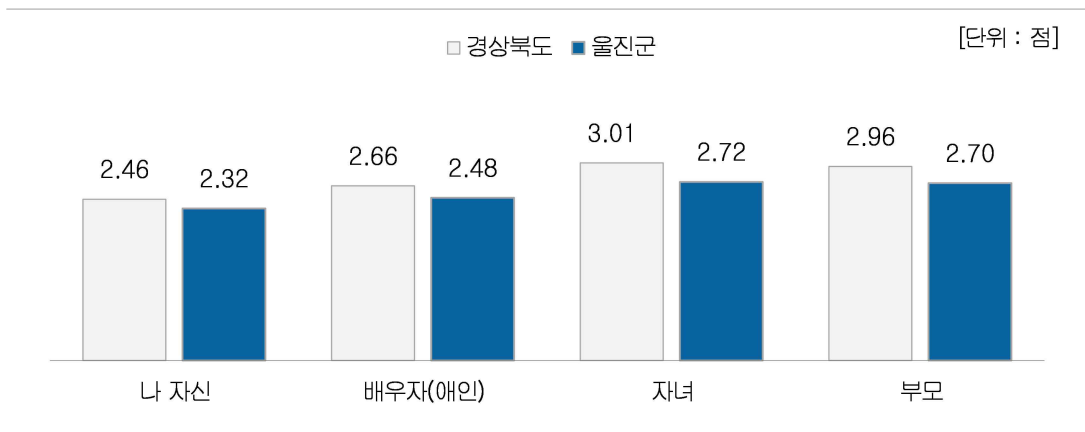
주. 5점 척도의 평균

4-1. 피해 대상자별 두려움

□ 피해 대상자별 두려움은 자녀가 2.72점으로 가장 높았음.

- 피해 대상자별 두려움은 자녀가 2.72점으로, 경상북도(3.01점) 보다 0.29점 낮게 나타남.
- 모든 부문에서 경상북도 보다 낮게 나타남.

| 그림 III-44 | 피해 대상자별 두려움



| 표 III-44 | 피해 대상자별 두려움

[단위 : 점]

구 분		피해 대상자별 두려움			
		나 자신	배우자(애인)	자녀	부모
경상북도		2.46	2.66	3.01	2.96
울진군		2.32	2.48	2.72	2.70
성별	남자	2.17	2.51	2.71	2.57
	여자	2.44	2.45	2.73	2.86
연령대	29세 이하	2.53	2.84	3.00	2.92
	30~39세	2.20	2.50	2.82	2.64
	40~49세	2.33	2.69	2.98	2.75
	50~59세	2.18	2.46	2.68	2.60
	60~69세	2.24	2.29	2.63	2.67
	70세 이상	2.40	2.55	2.72	2.84
교육 정도	초등학교	2.39	2.47	2.69	2.74
	중학교	2.21	2.36	2.66	2.85
	고등학교	2.37	2.52	2.76	2.71
	대졸 이상	2.21	2.51	2.80	2.66

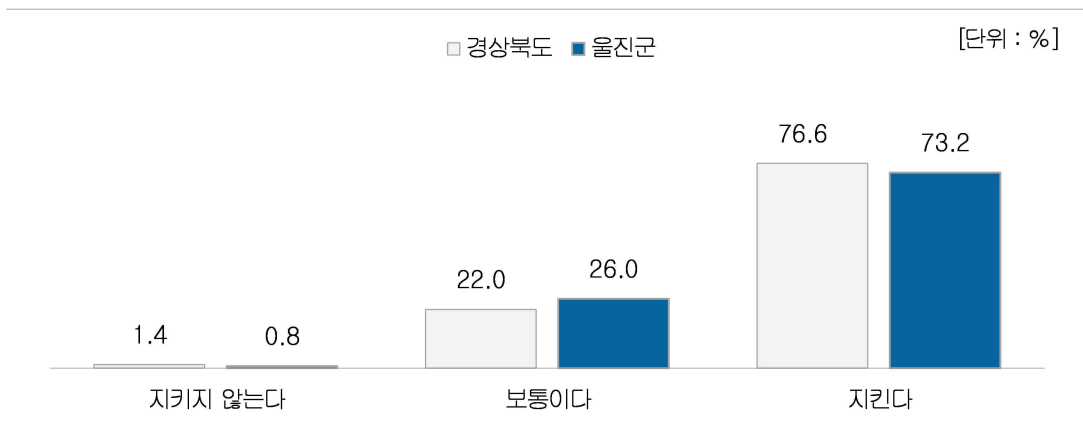
주. 5점 척도의 평균

5. 준법 수준에 대한 평가

□ 준법 수준에 대해 지킨다는 응답이 73.2%로 나타남.

- 준법 수준에 대한 평가로 지킨다는 응답이 73.2%로, 경상북도(76.6%) 보다 3.4%p 낮게 나타남.

| 그림 III-45 | 준법 수준에 대한 평가



| 표 III-45 | 준법 수준에 대한 평가

[단위 : %, 점]

구 분		준법 수준에 대한 평가			
		지키지 않는다	보통이다	지킨다	평균(점)
경상북도		1.4	22.0	76.6	3.98
울진군		0.8	26.0	73.2	3.98
성별	남자	1.5	24.5	74.0	4.00
	여자	0.3	27.2	72.5	3.96
연령대	29세 이하	0.0	31.6	68.4	3.89
	30~39세	1.5	10.9	87.6	4.40
	40~49세	0.0	20.4	79.6	4.20
	50~59세	2.1	22.4	75.5	3.99
	60~69세	1.2	19.6	79.2	4.03
	70세 이상	0.4	32.8	66.8	3.86
교육 정도	초등학교	0.8	32.0	67.2	3.86
	중학교	0.6	23.9	75.5	3.96
	고등학교	1.1	24.5	74.4	3.96
	대졸 이상	0.7	19.3	79.9	4.20

주. 5점 척도의 평균

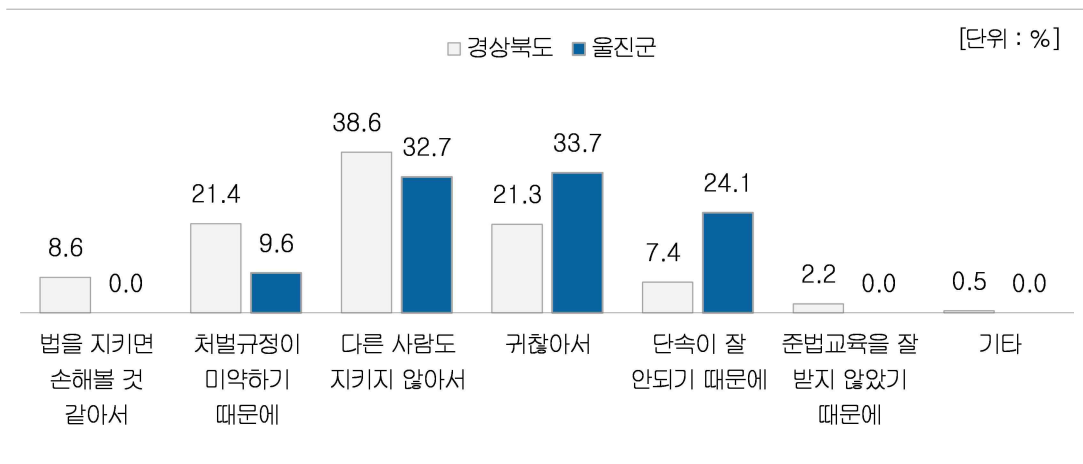
주. 지키지 않는다(전혀 지키지 않는다+비교적 지키지 않는다), 보통, 지킨다(비교적 잘 지킨다+아주 잘 지킨다)

5-1. 법을 지키지 않는 주된 이유

□ 법을 지키지 않는 주된 이유로는 귀찮음이 33.7%로 가장 높음.

- 법을 지키지 않는 주된 이유는 귀찮아서 응답이 33.7%로, 경상북도(21.3%) 보다 12.4%p 높게 나타남.

| 그림 III-46 | 법을 지키지 않는 주된 이유



| 표 III-46 | 법을 지키지 않는 주된 이유

[단위 : %]

구 분		법을 지키지 않는 주된 이유						
		법을 지키면 손해볼 것 같아서	처벌 규정이 미약하기 때문에	다른 사람도 지키지 않아서	귀찮아서	단속이 잘 안되기 때문에	준법교육 을 잘 받지 않았기 때문에	기타
경상북도		8.6	21.4	38.6	21.3	7.4	2.2	0.5
울진군		0.0	9.6	32.7	33.7	24.1	0.0	0.0
성별	남자	0.0	0.0	41.4	28.0	30.5	0.0	0.0
	여자	0.0	45.3	0.0	54.7	0.0	0.0	0.0
연령대	30~39세	0.0	100.0	0.0	0.0	0.0	0.0	0.0
	50~59세	0.0	0.0	31.5	34.2	34.2	0.0	0.0
	60~69세	0.0	0.0	68.8	31.2	0.0	0.0	0.0
	70세 이상	0.0	0.0	0.0	50.0	50.0	0.0	0.0
교육 정도	초등학교	0.0	0.0	0.0	65.7	34.3	0.0	0.0
	중학교	0.0	0.0	0.0	100.0	0.0	0.0	0.0
	고등학교	0.0	0.0	64.8	0.0	35.2	0.0	0.0
	대졸 이상	0.0	50.0	50.0	0.0	0.0	0.0	0.0

주. 5점 척도의 평균

주. BASE. 준법 수준에 대한 평가가 부정적인 응답자

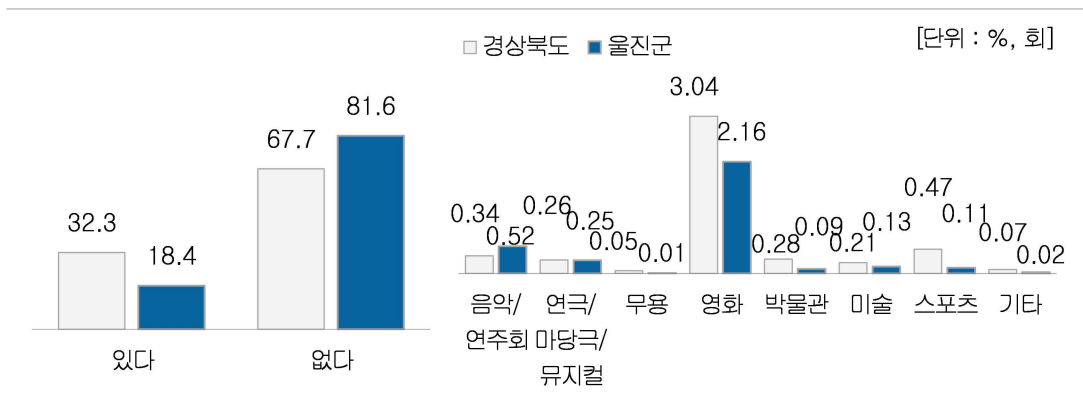
차 여가와 문화

1. 지난 1년간 문화예술행사 경험 여부 및 관람 횟수

□ 울진군 군민의 문화예술행사 관람률은 18.4%로 나타남.

- 울진군 군민의 문화예술행사 관람률은 18.4%로, 경상북도(32.3%) 보다 13.9%p 낮음.
- 문화예술행사 관람 횟수로는 영화가 2.16회로 가장 높았으며, 이어서 음악·연주회(0.52회), 연극·마당극·뮤지컬(0.25회), 미술(0.13회) 등의 순으로 나타남.

| 그림 III-47 | 지난 1년간 문화예술행사 경험 여부 및 관람 횟수



| 표 III-47 | 지난 1년간 문화예술행사 경험 여부 및 관람 횟수

[단위: %, 회]

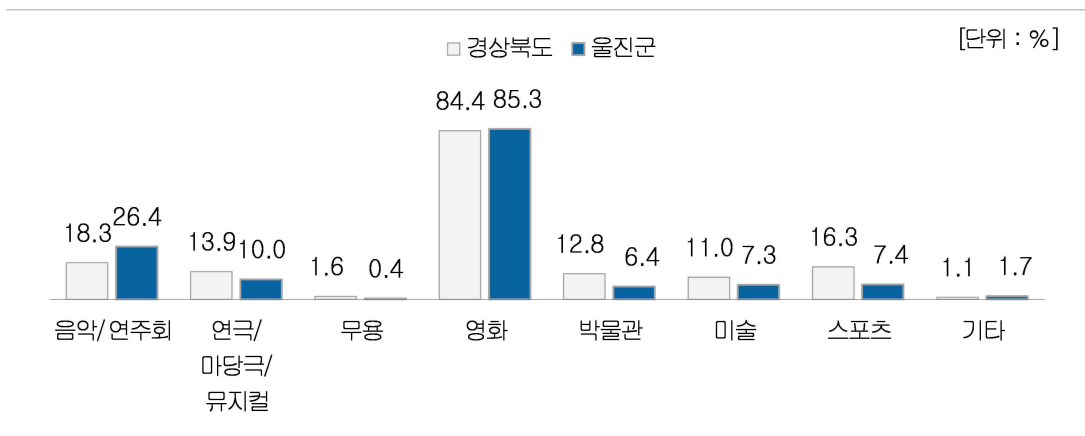
구 분		지난 1년간 문화예술행사 경험 여부 및 관람 횟수							
		관람률	문화예술행사 관람 횟수						
			음악/연주회	연극/마당극/뮤지컬	무용	영화	박물관	미술	스포츠
경상북도		32.3	0.34	0.26	0.05	3.04	0.28	0.21	0.47
울진군		18.4	0.52	0.25	0.01	2.16	0.09	0.13	0.11
성별	남자	19.1	0.64	0.38	0.00	2.39	0.08	0.10	0.14
	여자	17.8	0.42	0.14	0.02	1.96	0.09	0.16	0.08
연령대	29세 이하	63.9	0.39	0.74	0.00	2.42	0.00	0.04	0.00
	30~39세	42.7	1.18	0.31	0.00	2.73	0.03	0.00	0.07
	40~49세	49.8	0.20	0.31	0.00	2.03	0.17	0.03	0.03
	50~59세	32.1	0.62	0.21	0.00	2.34	0.05	0.12	0.17
	60~69세	17.0	0.38	0.05	0.04	1.92	0.08	0.22	0.15
	70세 이상	2.5	0.80	0.00	0.00	1.20	0.17	0.71	0.28
교육 정도	초등학교	1.8	0.43	0.00	0.00	1.29	0.00	0.00	0.00
	중학교	9.3	0.20	0.07	0.00	1.94	0.00	0.00	0.00
	고등학교	22.7	0.42	0.07	0.03	1.95	0.11	0.06	0.09
	대졸 이상	46.5	0.63	0.40	0.00	2.37	0.09	0.20	0.14

1-1. 세부 문화예술행사 경험률

□ 문화예술행사 경험자 중 85.3%가 영화를 본 것으로 나타남.

- 문화예술행사 경험자 중 85.3%가 영화를 봤고, 이어서 음악·연주회(26.4%), 연극·마당극·뮤지컬(10.0%), 스포츠(7.4%) 등의 순으로 나타남.
- 문화예술행사 경험률은 음악·연주회, 무용, 영화, 기타 분야는 울진군이 경상북도 보다 높게 나타났고, 그 외 분야는 경상북도가 더 높게 나타남.

| 그림 III-48 | 세부 문화예술행사 경험률



| 표 III-48 | 세부 문화예술행사 경험률

[중복응답, 단위 : %]

구 분		세부 문화예술행사 경험률							
		음악/연주회	연극/마당극/뮤지컬	무용	영화	박물관	미술	스포츠	기타
경상북도		18.3	13.9	1.6	84.4	12.8	11.0	16.3	1.1
울진군		26.4	10.0	0.4	85.3	6.4	7.3	7.4	1.7
성별	남자	28.7	12.0	0.0	82.8	6.0	5.8	9.0	1.9
	여자	24.5	8.3	0.8	87.4	6.8	8.6	6.1	1.6
연령대	29세 이하	13.1	11.5	0.0	86.9	0.0	4.4	0.0	0.0
	30~39세	31.7	13.6	0.0	88.7	3.4	0.0	6.8	0.0
	40~49세	17.0	13.6	0.0	89.8	10.2	3.4	3.4	5.1
	50~59세	36.7	10.7	0.0	77.9	5.2	8.6	13.1	1.7
	60~69세	19.7	4.7	2.1	88.0	7.7	14.5	7.5	0.0
	70세 이상	57.1	0.0	0.0	77.2	8.6	14.2	14.2	0.0
	초등학교	43.4	0.0	0.0	100.0	0.0	0.0	0.0	0.0
교육 정도	중학교	6.8	6.8	0.0	100.0	0.0	0.0	0.0	0.0
	고등학교	22.3	4.0	1.3	85.7	6.2	4.3	7.4	0.0
	대졸 이상	30.4	14.5	0.0	82.0	7.9	10.5	8.9	3.1

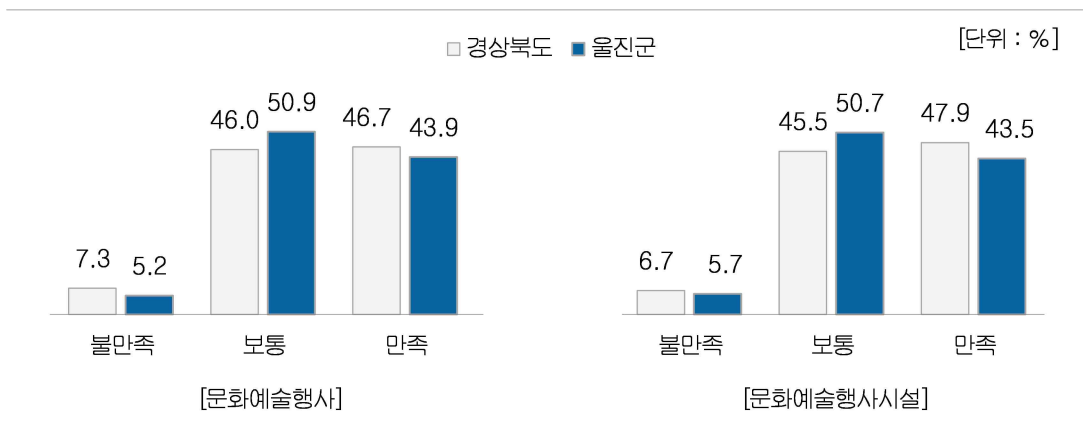
주. BASE. 문화예술행사 경험이 있는 응답자

1-2. 문화예술행사 및 시설 만족도

□ 울진군 군민의 문화예술행사 만족도는 3.45점(5점 만점)으로 나타남.

- 문화예술행사 만족도는 만족 43.9%, 보통 50.9%, 불만족 5.2%로 나타났고, 만족도는 3.45점으로, 경상북도(3.45점)와 동일하게 나타남.
- 문화예술행사 시설 만족도는 만족 43.5%, 보통 50.7%, 불만족 5.7%로 나타났고, 만족도는 3.44점으로, 경상북도(3.47점) 보다 0.03점 낮게 나타남.

| 그림 III-49 | 문화예술행사 및 시설 만족도



| 표 III-49 | 문화예술행사 및 시설 만족도

[단위 : %, 점]

구 분		문화예술행사 및 시설 만족도							
		문화예술행사				문화예술행사 시설			
		불만족	보통	만족	평균(점)	불만족	보통	만족	평균(점)
경상북도		7.3	46.0	46.7	3.45	6.7	45.5	47.9	3.47
울진군		5.2	50.9	43.9	3.45	5.7	50.7	43.5	3.44
성별	남자	4.2	52.3	43.5	3.43	4.2	54.2	41.6	3.44
	여자	6.1	49.7	44.2	3.46	7.1	47.8	45.2	3.45
연령대	29세 이하	14.5	59.6	25.9	3.16	14.5	59.6	25.9	3.16
	30~39세	15.0	43.7	41.3	3.26	15.0	43.7	41.3	3.34
	40~49세	3.4	49.2	47.4	3.51	3.4	49.2	47.4	3.51
	50~59세	1.7	43.5	54.8	3.62	1.7	46.9	51.3	3.57
	60~69세	2.8	57.2	40.0	3.42	5.4	52.1	42.5	3.42
	70세 이상	0.0	68.6	31.4	3.40	0.0	68.6	31.4	3.40
교육 정도	초등학교	0.0	40.9	59.1	3.74	0.0	40.9	59.1	3.74
	중학교	0.0	46.9	53.1	3.67	6.8	40.1	53.1	3.60
	고등학교	6.2	66.7	27.1	3.21	6.2	68.0	25.8	3.20
	대졸 이상	5.7	43.1	51.2	3.53	5.7	43.0	51.3	3.55

주. 5점 척도의 평균

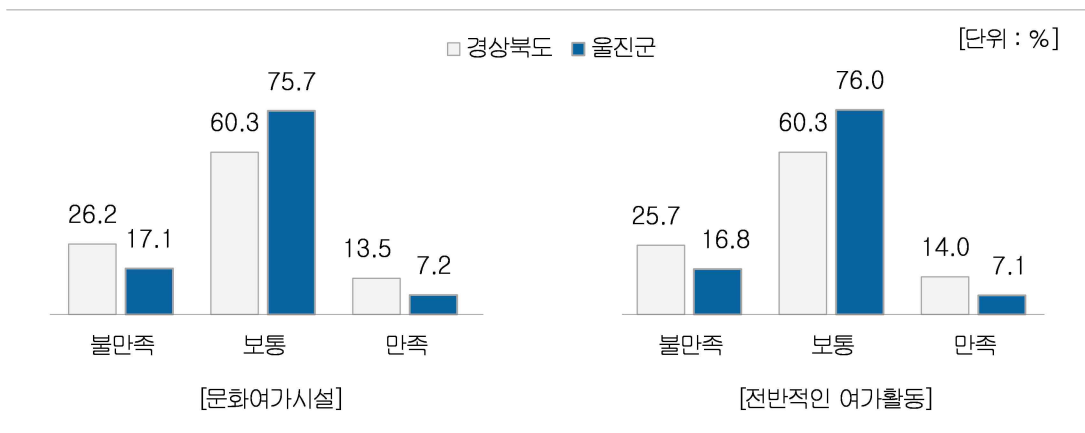
주. BASE. 문화예술행사 경험이 있는 응답자

2. 여가 활동 만족도

□ 울진군 군민의 문화여가시설 만족도는 2.88점(5점 만점)으로 나타남.

- 문화여가시설 만족도는 만족 7.2%, 보통 75.7%, 불만족 17.1%로 나타났고, 만족도는 2.88점으로, 경상북도(2.84점) 보다 0.04점 높게 나타남.
- 전반적인 여가활동 만족도는 만족 7.1%, 보통 76.0%, 불만족 16.8%로 나타났고, 만족도는 2.88점으로, 경상북도(2.85점) 보다 0.03점 높게 나타남.

| 그림 III-50 | 여가 활동 만족도



| 표 III-50 | 여가 활동 만족도

[단위 : %, 점]

구 분		여가 활동 만족도							
		문화여가시설				전반적인 여가활동			
		불만족	보통	만족	평균(점)	불만족	보통	만족	평균(점)
경상북도		26.2	60.3	13.5	2.84	25.7	60.3	14.0	2.85
울진군		17.1	75.7	7.2	2.88	16.8	76.0	7.1	2.88
성별	남자	18.8	72.5	8.7	2.86	18.6	72.9	8.5	2.87
	여자	15.7	78.2	6.0	2.89	15.4	78.6	6.0	2.89
연령대	29세 이하	15.7	74.2	10.1	2.98	15.7	74.2	10.1	2.94
	30~39세	23.6	56.7	19.7	2.83	24.1	59.9	16.0	2.79
	40~49세	26.1	60.6	13.4	2.84	21.8	63.9	14.2	2.90
	50~59세	18.0	72.1	9.9	2.88	18.0	72.1	9.9	2.89
	60~69세	16.7	77.4	6.0	2.88	16.7	77.3	6.0	2.88
	70세 이상	14.5	81.4	4.1	2.88	14.7	81.2	4.1	2.88
교육 정도	초등학교	14.9	81.0	4.1	2.88	15.2	81.2	3.6	2.87
	중학교	16.1	79.5	4.3	2.87	16.1	78.8	5.0	2.88
	고등학교	17.7	75.0	7.3	2.87	17.4	75.4	7.3	2.88
	대졸 이상	20.7	65.0	14.3	2.88	19.4	66.5	14.2	2.89

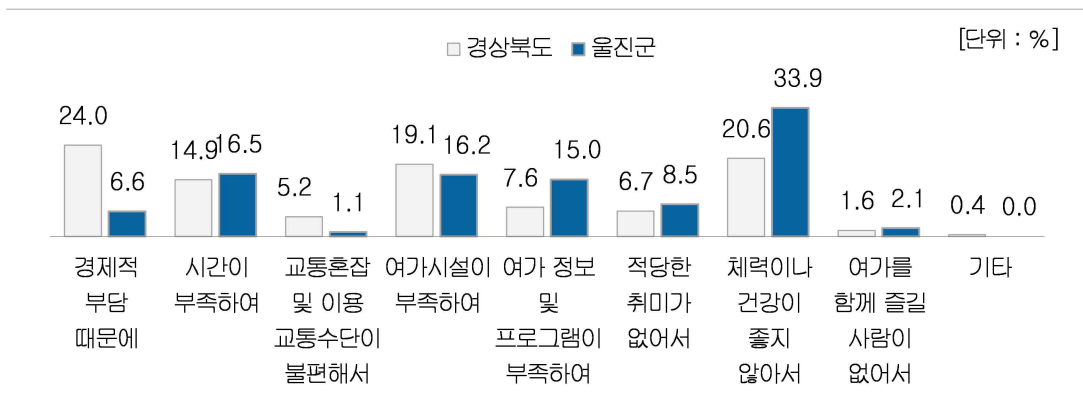
주. 5점 척도의 평균

2-1. 여가 활동 불만족 이유

□ 여가 활동 불만족 이유는 체력이나 건강이 좋지 않아서가 33.9%로 가장 높게 나타남.

- 여가 활동 불만족 이유는 체력이나 건강이 좋지 않아서가 33.9%로 가장 높게 나타났으며, 이어서 시간이 부족하여(16.5%), 여가시설이 부족하여(16.2%), 여가 정보 및 프로그램이 부족하여(15.0%) 등의 순으로 나타남.

| 그림 III-51 | 여가 활동 불만족 이유



| 표 III-51 | 여가 활동 불만족 이유

[단위 : %]

구 분		여가 활동 불만족 이유								
		경제적 부담 때문에	시간이 부족 하여	교통 혼잡 및 이용 교통 수단이 불편 해서	여가 시설이 부족하 여	여가 정보 및 프로 그램이 부족 하여	적당한 취미가 없어서	체력 이나 건강이 좋지 않아서	여가를 함께 즐길 사람이 없어서	기타
경상북도		24.0	14.9	5.2	19.1	7.6	6.7	20.6	1.6	0.4
울진군		6.6	16.5	1.1	16.2	15.0	8.5	33.9	2.1	0.0
성별	남자	7.7	17.5	1.2	13.9	11.9	12.9	30.6	4.3	0.0
	여자	5.5	15.6	1.1	18.5	18.1	4.1	37.1	0.0	0.0
연령대	29세 이하	0.0	17.8	0.0	41.1	17.8	23.3	0.0	0.0	0.0
	30~39세	0.0	13.3	0.0	40.0	46.7	0.0	0.0	0.0	0.0
	40~49세	7.7	32.2	0.0	24.0	19.3	8.9	3.9	3.9	0.0
	50~59세	10.8	20.1	0.0	19.7	22.2	15.4	7.7	4.0	0.0
	60~69세	15.5	26.0	0.0	20.1	18.1	9.6	8.5	2.2	0.0
	70세 이상	1.4	5.7	2.9	4.1	2.9	5.7	75.9	1.4	0.0
교육 정도	초등학교	5.5	14.0	1.7	3.2	0.0	7.0	68.5	0.0	0.0
	중학교	14.3	15.9	3.9	7.8	12.0	3.2	42.9	0.0	0.0
	고등학교	8.1	17.9	0.0	20.2	18.7	13.6	19.1	2.3	0.0
	대졸 이상	1.8	18.7	0.0	33.5	32.0	8.0	0.0	5.9	0.0

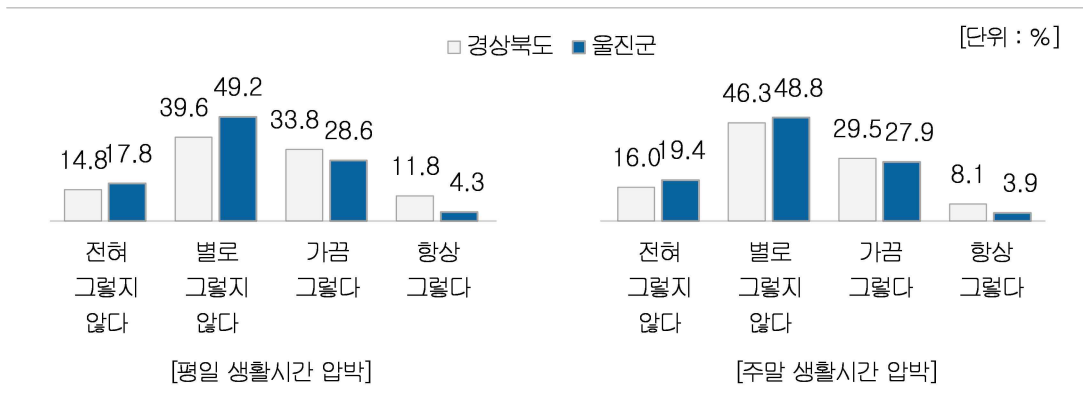
주. BASE. 문화여가시설 및 전반적인 여가 활동에 불만족한 응답자

3. 시간 사용에 대한 만족도

□ 울진군 주민 중 33.0%가 평일에 생활시간 압박을 느끼는 것으로 나타남.

- 평일에 생활시간 압박을 느끼는 정도는 별로 그렇지 않다가 49.2%로 가장 높았으며, 이어서 가끔 그렇다(28.6%), 전혀 그렇지 않다(17.8%), 항상 그렇다(4.3%) 순으로 나타남.
- 주말에 생활시간 압박을 느끼는 정도는 별로 그렇지 않다가 48.8%로 가장 높았으며, 이어서 가끔 그렇다(27.9%), 전혀 그렇지 않다(19.4%), 항상 그렇다(3.9%) 순으로 나타남.

| 그림 III-52 | 시간 사용에 대한 만족도



| 표 III-52 | 시간 사용에 대한 만족도

[단위 : %]

구 분		시간 사용에 대한 만족도							
		평일 생활시간 압박				주말 생활시간 압박			
		전혀 그렇지 않다	별로 그렇지 않다	가끔 그렇다	항상 그렇다	전혀 그렇지 않다	별로 그렇지 않다	가끔 그렇다	항상 그렇다
경상북도		14.8	39.6	33.8	11.8	16.0	46.3	29.5	8.1
울진군		17.8	49.2	28.6	4.3	19.4	48.8	27.9	3.9
성별	남자	14.6	45.6	33.6	6.2	16.4	45.4	32.6	5.5
	여자	20.4	52.2	24.6	2.9	21.8	51.5	24.1	2.5
연령대	29세 이하	22.2	26.9	51.0	0.0	22.2	29.7	48.2	0.0
	30~39세	19.4	44.7	27.5	8.3	19.4	43.3	29.0	8.3
	40~49세	14.0	26.2	48.1	11.8	15.6	31.2	48.4	4.7
	50~59세	12.0	37.1	43.3	7.5	13.7	38.5	39.9	7.9
	60~69세	12.5	44.4	36.7	6.3	15.2	45.3	32.9	6.5
	70세 이상	22.5	62.1	14.8	0.6	23.8	59.2	16.1	0.9
교육 정도	초등학교	21.0	62.3	15.4	1.3	22.9	61.2	14.1	1.8
	중학교	16.7	54.6	24.4	4.3	18.6	50.2	28.1	3.0
	고등학교	16.4	40.6	38.4	4.5	17.1	40.3	38.1	4.5
	대졸 이상	15.0	34.3	41.7	9.0	16.9	37.7	38.4	7.0

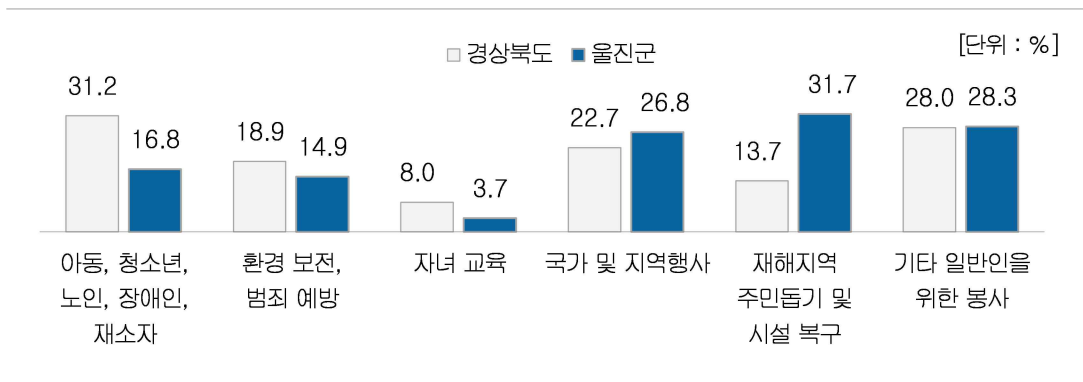
카 사회통합

1. 자원봉사활동 참여율

□ 울진군 군민의 자원봉사활동 참여율은 6.5%로 나타남.

- 울진군 군민의 자원봉사활동 참여율은 6.5%로, 경상북도(6.6%) 보다 0.1%p 낮음.
- 분야별 자원봉사활동 참여율은 재해지역 주민돕기 및 시설 복구가 31.7%로 가장 높았으며, 이어서 기타 일반인을 위한 봉사(28.3%), 국가 및 지역행사(26.8%) 등의 순으로 나타남.

| 그림 III-53 | 자원봉사활동 참여율



| 표 III-53 | 자원봉사활동 참여율

[중복응답, 단위: %]

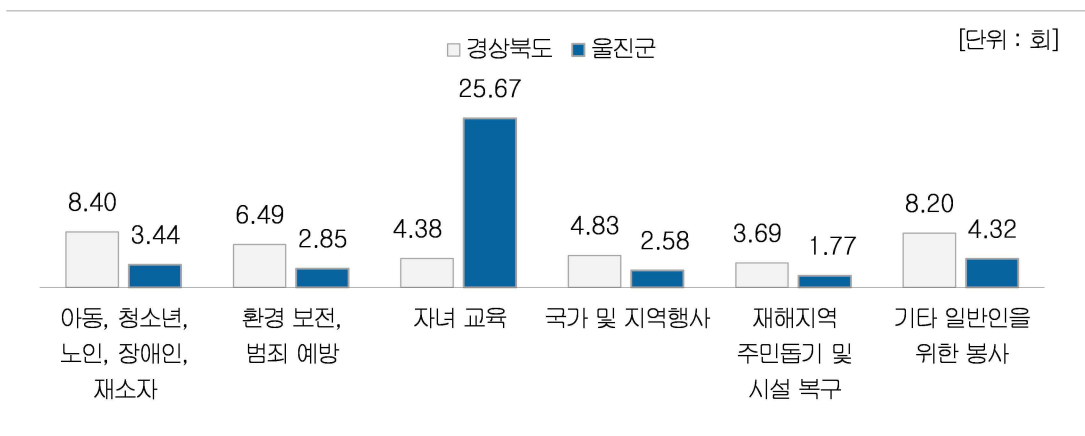
구 분		자원봉사활동 참여율						
		참여율	아동, 청소년, 노인, 장애인, 재소자	환경 보전, 범죄 예방	자녀 교육	국가 및 지역행사	재해지역 주민돕기 및 시설 복구	기타 일반인을 위한 봉사
경상북도		6.6	31.2	18.9	8.0	22.7	13.7	28.0
울진군		6.5	16.8	14.9	3.7	26.8	31.7	28.3
성별	남자	6.8	8.8	20.7	2.6	21.2	39.8	26.8
	여자	6.2	23.9	9.7	4.6	31.6	24.6	29.7
연령대	29세 이하	0.0	0.0	0.0	0.0	0.0	0.0	0.0
	30~39세	2.9	0.0	100.0	0.0	0.0	0.0	0.0
	40~49세	18.5	33.3	0.0	9.1	24.2	27.4	19.7
	50~59세	13.6	21.6	9.0	4.1	19.2	34.3	34.3
	60~69세	7.2	0.0	17.1	0.0	30.7	28.1	41.2
	70세 이상	2.2	8.0	35.2	0.0	44.0	44.8	16.0
교육 정도	초등학교	1.0	0.0	0.0	0.0	74.5	25.5	0.0
	중학교	4.5	15.1	13.9	0.0	58.2	0.0	27.9
	고등학교	6.8	4.5	15.5	0.0	30.9	34.5	34.5
	대졸 이상	16.3	24.8	16.3	6.6	13.8	36.9	28.4

1-1. 자원봉사활동 연간 참여 횟수

□ 울진군 군민의 자원봉사활동 참여 횟수는 자녀 교육이 25.67회로 가장 높음.

- 울진군 군민의 자원봉사활동 연간 참여 횟수는 자녀 교육이 25.67회로 가장 높았으며, 이어서 환경 보전, 범죄 예방(2.85회), 아동, 청소년, 노인, 장애인, 재소자(3.44회) 등의 순으로 나타남.

| 그림 III-54 | 자원봉사활동 연간 참여 횟수



| 표 III-54 | 자원봉사활동 연간 참여 횟수

[단위 : 회]

구 분		자원봉사활동 연간 참여 횟수					
		아동, 청소년, 노인, 장애인, 재소자	환경 보전, 범죄 예방	자녀 교육	국가 및 지역행사	재해지역 주민돕기 및 시설 복구	기타 일반인을 위한 봉사
경상북도		8.40	6.49	4.38	4.83	3.69	8.20
울진군		3.44	2.85	25.67	2.58	1.77	4.32
성별	남자	2.88	3.59	36.00	2.27	1.96	5.72
	여자	3.62	1.48	20.50	2.77	1.49	3.20
연령대	30~39세	—	1.00	—	—	—	—
	40~49세	2.51	—	36.00	1.19	1.83	6.43
	50~59세	5.19	6.37	5.00	4.70	1.62	4.88
	60~69세	—	3.00	—	3.18	2.04	3.44
	70세 이상	1.00	1.82	—	1.46	1.64	1.00
교육 정도	초등학교	—	—	—	1.72	2.00	—
	중학교	5.00	2.00	—	2.22	—	7.00
	고등학교	2.00	4.77	—	4.18	1.32	2.55
	대졸 이상	3.39	2.11	25.67	1.63	1.95	4.85

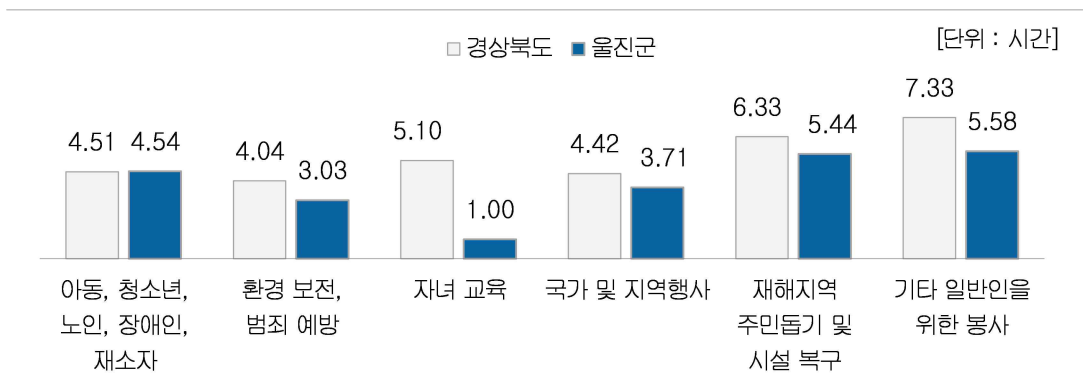
주. BASE. 분야별 자원봉사활동 참여 경험이 있는 응답자

1-2. 자원봉사활동 1회 평균 참여 시간

□ 울진군 군민의 자원봉사활동 참여 시간은 기타 일반인을 위한 봉사가 5.58시간으로 가장 높음.

- 울진군 군민의 자원봉사활동 1회 평균 참여 시간은 기타 일반인을 위한 봉사가 5.58시간으로 가장 높았으며, 이어서 재해지역 주민돕기 및 시설 복구(5.44시간), 아동, 청소년, 노인, 장애인, 재소자(4.54시간) 등의 순으로 나타남.
- 자원봉사활동 1회 평균 참여 시간은 아동, 청소년, 노인, 장애인, 재소자를 제외한 부분에서 경상북도 보다 낮게 나타남.

| 그림 III-55 | 자원봉사활동 1회 평균 참여 시간



| 표 III-55 | 자원봉사활동 1회 평균 참여 시간

[단위 : 시간]

구 분		자원봉사활동 1회 평균 참여 시간					
		아동, 청소년, 노인, 장애인, 재소자	환경 보전, 범죄 예방	자녀 교육	국가 및 지역행사	재해지역 주민돕기 및 시설 복구	기타 일반인을 위한 봉사
경상북도		4.51	4.04	5.10	4.42	6.33	7.33
울진군		4.54	3.03	1.00	3.71	5.44	5.58
성별	남자	4.72	2.36	1.00	4.23	5.76	7.04
	여자	4.49	4.29	1.00	3.40	5.00	4.44
연령대	30~39세	—	1.00	—	—	—	—
	40~49세	3.73	—	1.00	2.38	3.83	2.62
	50~59세	5.77	1.55	1.00	2.02	6.00	3.79
	60~69세	—	3.00	—	2.39	2.50	5.46
	70세 이상	4.00	4.72	—	7.89	9.27	20.00
교육 정도	초등학교	—	—	—	1.00	1.00	—
	중학교	2.00	2.00	—	1.98	—	6.00
	고등학교	6.00	3.35	—	2.82	3.16	4.64
	대졸 이상	4.71	3.05	1.00	7.55	6.79	6.07

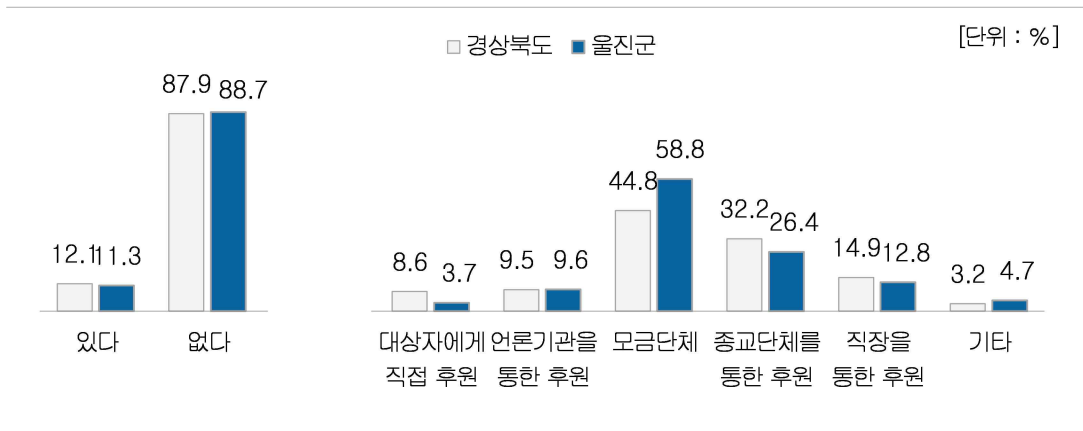
주. BASE. 분야별 자원봉사활동 참여 경험이 있는 응답자

2. 후원(기부) 참여율 및 활동처

□ 울진군 군민의 후원(기부) 경험률은 11.3%로 나타남.

- 울진군 군민의 후원(기부) 경험률은 11.3%로, 경상북도(12.1%) 보다 0.8%p 낮음.
- 활동처로는 모금단체가 58.8%로 가장 높았으며, 이어서 종교단체를 통한 후원(12.8%), 직장을 통한 후원(12.8%) 등의 순으로 나타남.
- 언론기관을 통한 후원, 모금단체, 기타를 제외한 부분에서 경상북도 보다 낮게 나타남.

| 그림 III-56 | 후원(기부) 참여율 및 활동처



| 표 III-56 | 후원(기부) 참여율 및 활동처

[중복응답, 단위 : %]

구 분		후원(기부) 참여율 및 활동처						
		참여율	후원(기부) 활동처					
			대상자 에게 직접 후원	언론 기관을 통한 후원	모금단체	종교 단체를 통한 후원	직장을 통한 후원	기타
경상북도		12.1	8.6	9.5	44.8	32.2	14.9	3.2
울진군		11.3	3.7	9.6	58.8	26.4	12.8	4.7
성별	남자	14.9	3.8	9.6	64.9	20.7	13.9	5.3
	여자	8.5	3.4	9.6	50.1	34.5	11.1	3.9
연령대	29세 이하	3.7	0.0	0.0	100.0	0.0	0.0	0.0
	30~39세	18.8	0.0	7.7	43.5	0.0	48.8	0.0
	40~49세	17.7	14.3	0.0	76.1	0.0	14.3	4.8
	50~59세	21.1	5.8	12.1	61.6	25.2	11.0	5.2
	60~69세	15.6	0.0	15.8	55.5	33.8	5.1	2.8
	70세 이상	4.5	0.0	4.7	51.6	52.0	9.4	9.9
교육 정도	초등학교	3.0	0.0	0.0	35.0	55.2	0.0	9.7
	중학교	10.0	0.0	12.6	42.4	51.3	0.0	0.0
	고등학교	11.9	2.6	9.3	71.7	25.2	6.2	6.2
	대졸 이상	25.3	6.0	10.8	60.7	14.7	22.3	4.2

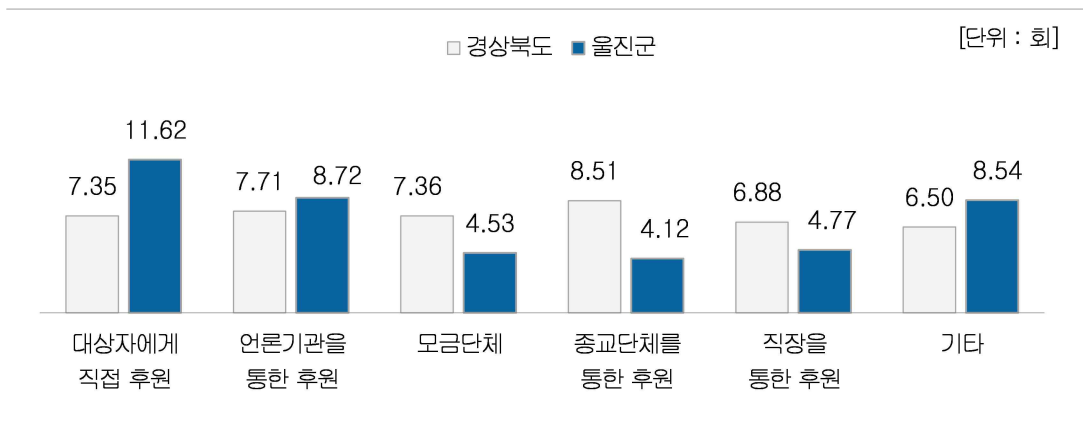
주. BASE. 후원(기부) 참여 경험이 있는 응답자

2-1. 후원(기부) 참여 횟수

□ 울진군 군민의 후원(기부) 참여 횟수로는 대상자 직접 후원이 11.62회로 가장 높음

- 후원(기부) 참여 횟수로는 대상자에게 직접 후원이 11.62회로 가장 높았으며, 이어서 언론기관을 통한 후원(8.72회), 기타 후원(8.54회) 등의 순으로 나타남.

| 그림 III-57 | 후원(기부) 참여 횟수



| 표 III-57 | 후원(기부) 참여 횟수

[단위 : 회]

구 분		후원(기부) 참여 횟수					
		대상자 에게 직접 후원	언론 기관을 통한 후원	모금단체	종교 단체를 통한 후원	직장을 통한 후원	기타
경상북도		7.35	7.71	7.36	8.51	6.88	6.50
울진군		11.62	8.72	4.53	4.12	4.77	8.54
성별	남자	11.38	7.93	4.03	3.96	5.39	6.73
	여자	12.00	9.85	5.46	4.25	3.65	12.00
연령대	29세 이하	—	—	1.00	—	—	—
	30~39세	—	12.00	4.92	—	8.80	—
	40~49세	11.33	—	6.80	—	1.33	12.00
	50~59세	12.00	6.78	6.36	4.94	3.85	7.00
	60~69세	—	8.97	2.26	3.65	3.73	12.00
	70세 이상	—	12.00	2.84	4.03	1.00	6.73
교육 정도	초등학교	—	—	3.81	2.94	—	12.00
	중학교	—	12.00	1.15	2.83	—	—
	고등학교	10.00	12.00	1.92	3.49	1.00	6.50
	대졸 이상	12.00	6.12	6.95	6.75	5.34	8.67

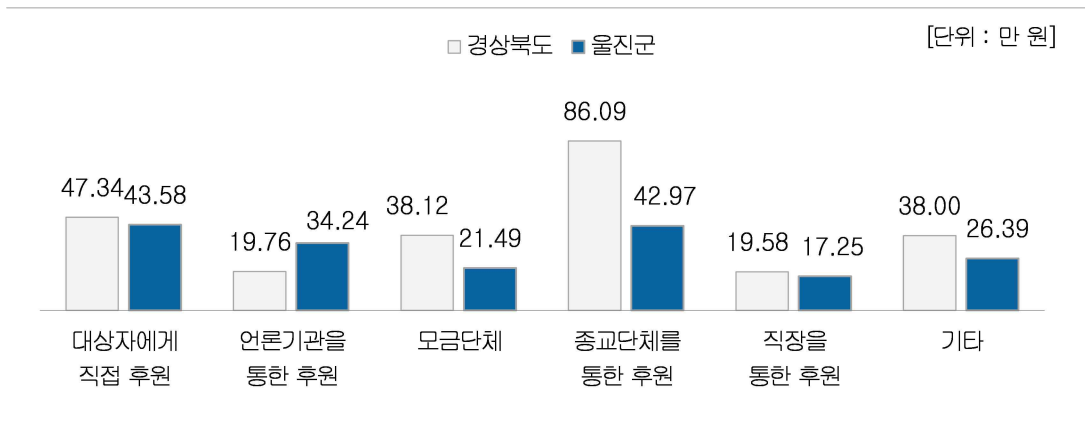
주. BASE. 후원(기부) 참여 경험이 있는 응답자

2-2. 후원(기부) 연간 금액

□ 후원(기부) 연간 금액으로 대상자 직접 후원이 43.58만 원으로 가장 높음.

- 후원(기부) 연간 금액으로는 대상자에게 직접 후원이 43.58만 원으로 가장 높았으며, 이어서 종교단체를 통한 후원(42.97만 원), 언론기관을 통한 후원(34.24만 원) 등의 순으로 나타남.
- 언론기관을 통한 후원을 제외한 부분에서 경상북도 보다 낮게 나타남.

| 그림 III-58 | 후원(기부) 연간 금액



| 표 III-58 | 후원(기부) 연간 금액

[단위 : 만 원]

구 분		후원(기부) 연간 금액					
		대상자 에게 직접 후원	언론 기관을 통한 후원	모금단체	종교 단체를 통한 후원	직장을 통한 후원	기타
경상북도		47.34	19.76	38.12	86.09	19.58	38.00
울진군		43.58	34.24	21.49	42.97	17.25	26.39
성별	남자	52.06	28.45	25.02	71.67	20.11	8.99
	여자	30.00	42.53	14.97	18.43	12.16	59.61
연령대	29세 이하	—	—	5.00	—	—	—
	30~39세	—	36.00	17.02	—	16.18	—
	40~49세	64.00	—	18.32	—	10.00	12.00
	50~59세	15.80	63.79	28.08	106.19	22.85	12.00
	60~69세	—	17.92	17.77	17.82	35.06	12.00
	70세 이상	—	12.00	23.84	24.74	3.00	50.45
교육 정도	초등학교	—	—	15.54	20.50	—	96.00
	중학교	—	18.00	8.55	11.85	—	—
	고등학교	150.00	32.00	16.10	59.54	3.00	6.50
	대졸 이상	18.27	40.45	28.09	72.95	19.43	12.00

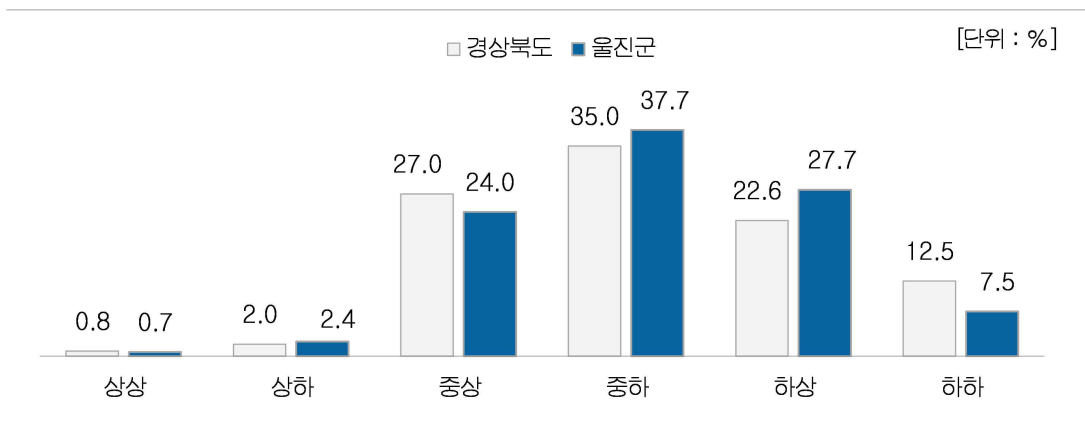
주. BASE. 후원(기부) 참여 경험이 있는 응답자

3. 주관적 귀속계층

□ 울진군 군민의 주관적 귀속계층은 중하가 37.7%로 가장 높게 나타남.

- 주관적 귀속계층은 중하가 37.7%로 가장 높았으며, 이어서 하상(27.7%), 중상(24.0%), 하하(7.5%) 등의 순으로 나타남.
- 경상북도와 비교했을 때, 상(상상+상하) 비율은 3.1%로, 경상북도(2.8%) 보다 0.3%p 높고, 하(하상+하하) 비율은 35.2%로, 경상북도(35.1%) 보다 0.1%p 높음.

| 그림 III-59 | 주관적 귀속계층



| 표 III-59 | 주관적 귀속계층

[단위 : %]

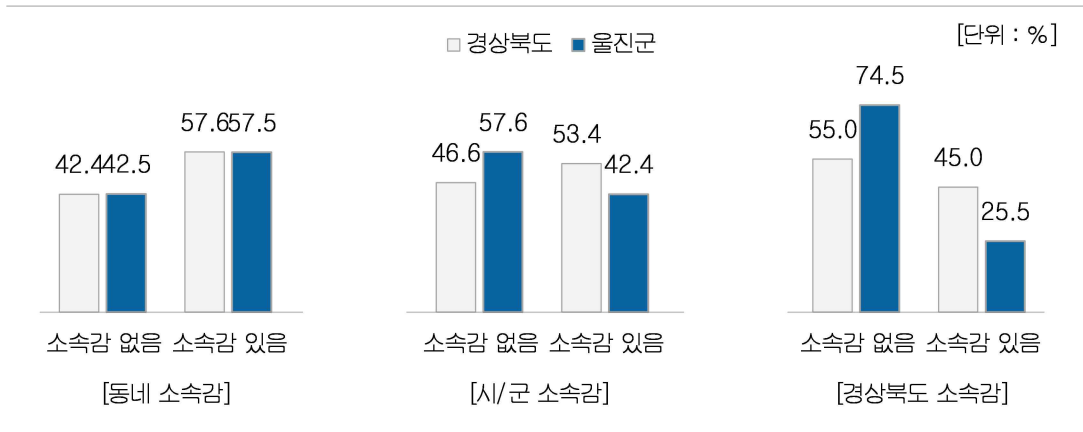
구 분		주관적 귀속계층					
		상상	상하	중상	중하	하상	하하
경상북도		0.8	2.0	27.0	35.0	22.6	12.5
울진군		0.7	2.4	24.0	37.7	27.7	7.5
성별	남자	0.5	3.1	29.3	39.0	22.2	5.8
	여자	0.8	1.9	19.7	36.6	32.2	8.8
연령대	29세 이하	0.0	3.7	22.2	41.7	24.1	8.4
	30~39세	1.5	4.8	44.4	31.0	13.4	4.8
	40~49세	0.0	6.8	42.7	31.6	16.9	2.0
	50~59세	1.1	1.8	32.1	41.5	18.6	4.9
	60~69세	1.1	2.2	28.1	37.2	23.3	8.1
	70세 이상	0.4	1.5	13.3	38.5	36.9	9.4
교육 정도	초등학교	0.0	0.0	12.8	30.6	43.4	13.2
	중학교	0.5	0.7	19.0	47.3	26.8	5.7
	고등학교	1.5	3.6	24.5	45.4	18.9	6.1
	대졸 이상	0.8	6.2	45.2	33.6	13.4	0.8

4. 지역민으로서의 소속감

□ 울진군 군민은 57.5%가 동네, 42.4%가 시/군, 25.5%가 경상북도에 소속감을 느낌.

- 울진군 군민의 과반 이상이 동네에 소속감을 느낌.
- 지역민으로서의 소속감은 모든 부분에서 경상북도 보다 소속감이 낮게 나타남.

| 그림 III-60 | 지역민으로서의 소속감



| 표 III-60 | 지역민으로서의 소속감

[단위 : %]

구 분		지역민으로서의 소속감					
		동네 소속감		시/군 소속감		경상북도 소속감	
		소속감 없음	소속감 있음	소속감 없음	소속감 있음	소속감 없음	소속감 있음
경상북도		42.4	57.6	46.6	53.4	55.0	45.0
울진군		42.5	57.5	57.6	42.4	74.5	25.5
성별	남자	40.9	59.1	53.1	46.9	72.9	27.1
	여자	43.8	56.2	61.2	38.8	75.7	24.3
연령대	29세 이하	81.5	18.5	78.7	21.3	78.7	21.3
	30~39세	77.0	23.0	78.4	21.6	87.6	12.4
	40~49세	52.3	47.7	55.4	44.6	73.0	27.0
	50~59세	43.9	56.1	47.2	52.8	74.9	25.1
	60~69세	37.1	62.9	53.1	46.9	72.7	27.3
	70세 이상	36.1	63.9	59.6	40.4	73.6	26.4
	초등학교	39.1	60.9	62.1	37.9	76.6	23.4
교육 정도	중학교	43.2	56.8	64.5	35.5	74.4	25.6
	고등학교	42.6	57.4	52.5	47.5	71.9	28.1
	대졸 이상	47.5	52.5	51.3	48.7	74.0	26.0

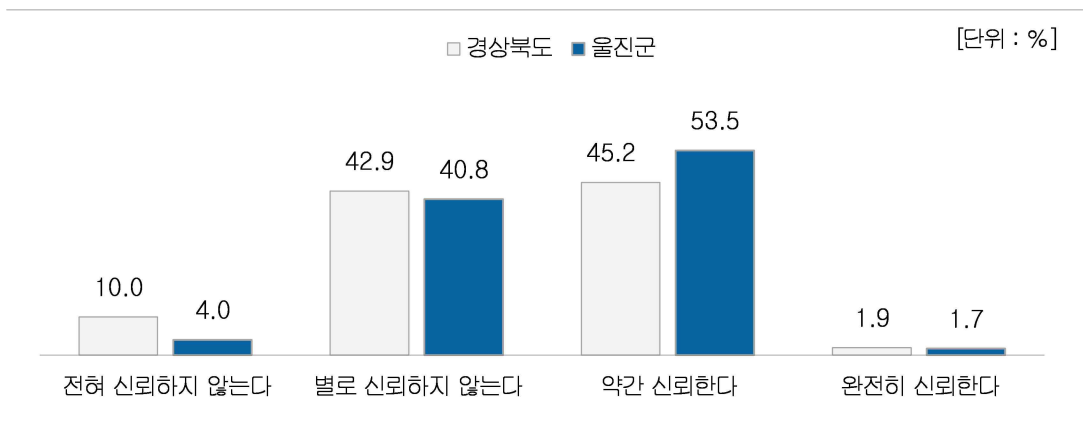
주. 소속감 없음(전혀 소속감이 없다+별로 소속감이 없다), 소속감 있음(매우 소속감이 있다+다소 소속감이 있다)

5. 일반인에 대한 신뢰

□ 울진군 군민의 44.8%가 일반인을 신뢰하지 않는 것으로 나타남.

- 울진군 군민의 일반인에 대한 신뢰는 약간 신뢰한다가 53.5%로 가장 높았으며, 이어서 별로 신뢰하지 않는다(40.8%), 전혀 신뢰하지 않는다(4.0%), 완전히 신뢰한다(1.7%) 등의 순으로 나타남.
- 일반인을 신뢰하지 않는다는 비율은 울진군(44.8%)가 경상북도(52.9%) 보다 8.1%p 낮은 것으로 나타남.

| 그림 III-61 | 일반인에 대한 신뢰



| 표 III-61 | 일반인에 대한 신뢰

[단위 : %]

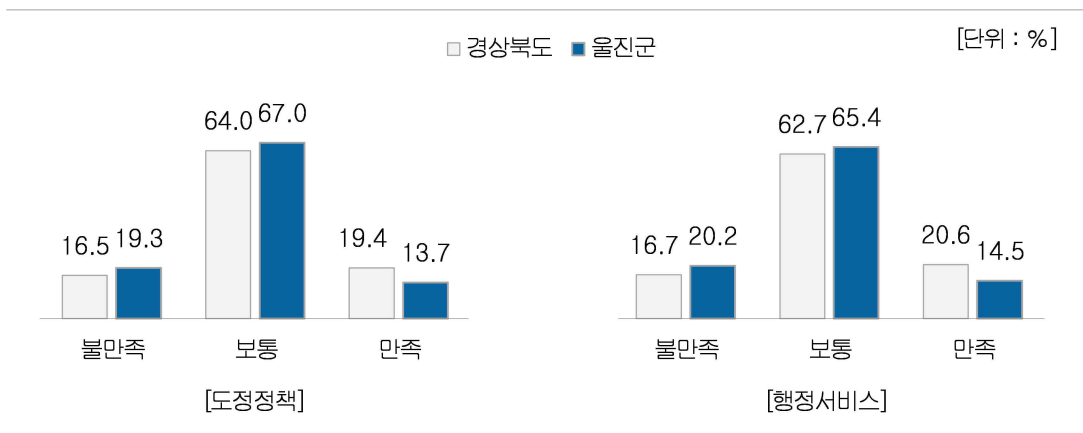
구 분		일반인에 대한 신뢰			
		전혀 신뢰하지 않는다	별로 신뢰하지 않는다	약간 신뢰한다	완전히 신뢰한다
경상북도		10.0	42.9	45.2	1.9
울진군		4.0	40.8	53.5	1.7
성별	남자	6.2	36.9	54.6	2.3
	여자	2.2	43.9	52.7	1.3
연령대	29세 이하	16.6	57.4	26.0	0.0
	30~39세	10.5	45.6	42.4	1.5
	40~49세	2.8	42.1	51.8	3.4
	50~59세	7.2	37.6	54.1	1.1
	60~69세	3.1	37.8	56.3	2.8
	70세 이상	2.1	41.3	55.4	1.2
교육 정도	초등학교	2.1	39.5	57.1	1.3
	중학교	2.6	38.7	57.4	1.3
	고등학교	4.6	45.7	47.3	2.5
	대졸 이상	7.4	38.4	52.3	1.9

6. 도정 만족도

□ 울진군 군민의 13.7%가 도정 정책을 만족하는 것으로 나타남.

- 울진군 군민의 도정 정책 만족도는 보통이 67.0%로 가장 높았으며, 이어서 만족(13.7%), 불만족(19.3%)의 순으로 나타남.
- 울진군 군민의 행정 서비스 만족도는 보통이 65.4%로 가장 높았으며, 이어서 불만족(20.2%), 불만족(14.5%)의 순으로 나타남.

| 그림 III-62 | 도정 만족도



| 표 III-62 | 도정 만족도

[단위 : %]

구 분		도정 만족도					
		도정정책			행정서비스		
		불만족	보통	만족	불만족	보통	만족
경상북도		16.5	64.0	19.4	16.7	62.7	20.6
울진군		19.3	67.0	13.7	20.2	65.4	14.5
성별	남자	20.1	68.5	11.4	20.9	67.1	12.0
	여자	18.6	65.8	15.6	19.6	64.0	16.5
연령대	29세 이하	31.6	64.7	3.7	34.4	61.9	3.7
	30~39세	13.8	73.5	12.7	20.0	70.6	9.5
	40~49세	20.6	64.3	15.1	23.9	61.8	14.3
	50~59세	26.3	62.6	11.1	27.0	57.8	15.2
	60~69세	18.3	67.1	14.6	18.9	66.1	15.0
	70세 이상	17.2	68.2	14.6	16.9	67.8	15.3
교육 정도	초등학교	21.0	64.0	15.1	20.5	63.7	15.9
	중학교	15.0	70.2	14.8	15.2	69.5	15.3
	고등학교	23.7	64.0	12.3	24.9	61.9	13.2
	대졸 이상	14.4	73.1	12.4	17.5	69.5	13.0

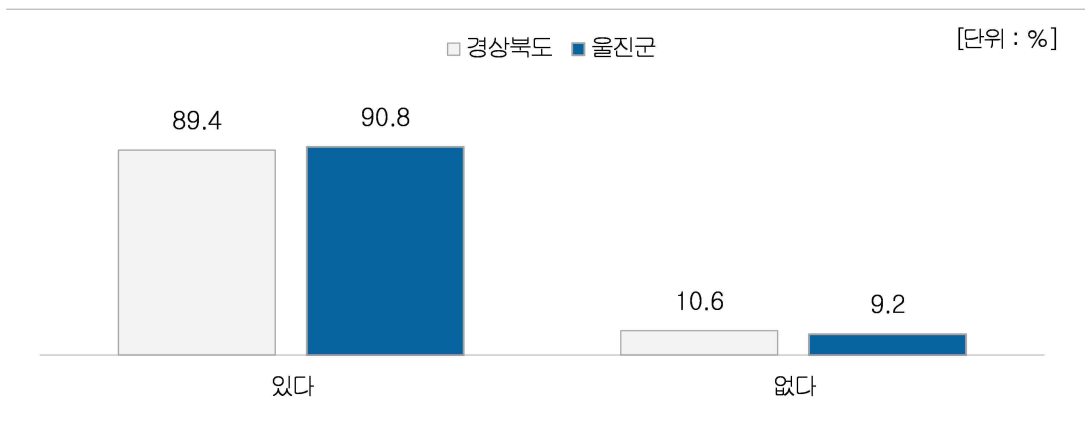
주. 불만족(매우 불만족 + 불만족), 보통(보통), 만족(매우 만족 + 만족)

7. 어려울 때, 도움받을 수 있는 사람 여부

□ 어려울 때, 도움받을 수 있는 사람이 있다는 응답은 90.8%로 나타남.

- 어려울 때, 도움받을 수 있는 사람이 있다는 응답은 90.8%로, 경상북도(89.4%) 보다 1.4%p 높게 나타남.

| 그림 III-63 | 어려울 때, 도움받을 수 있는 사람 여부



| 표 III-63 | 어려울 때, 도움받을 수 있는 사람 여부

[단위 : %]

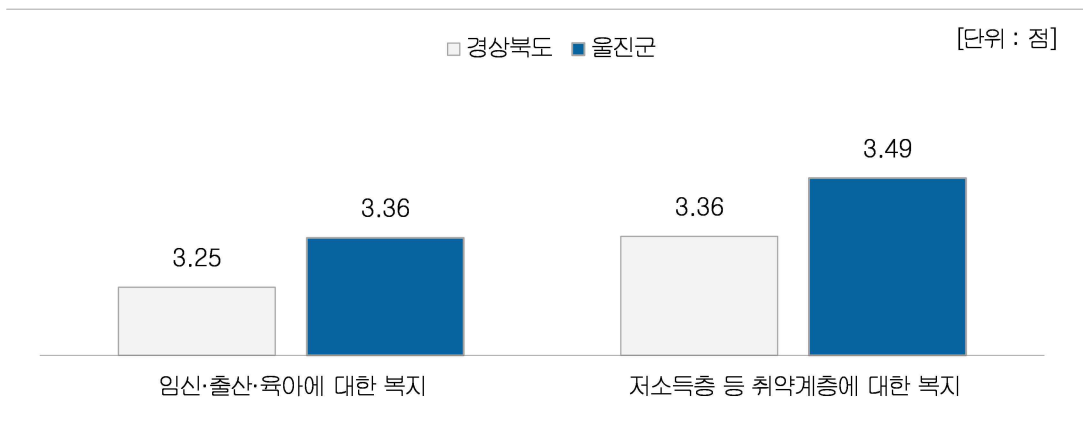
구 분		어려울 때, 도움받을 수 있는 사람 여부	
		있다	없다
경상북도		89.4	10.6
울진군		90.8	9.2
성별	남자	91.1	8.9
	여자	90.6	9.4
연령대	29세 이하	89.9	10.1
	30~39세	95.6	4.4
	40~49세	98.0	2.0
	50~59세	93.8	6.2
	60~69세	87.3	12.7
	70세 이상	89.6	10.4
교육 정도	초등학교	87.2	12.8
	중학교	85.3	14.7
	고등학교	93.6	6.4
	대졸 이상	97.3	2.7

8. 지역의 사회복지 서비스 만족도

□ 지역의 사회복지 서비스 만족도는 취약계층에 대한 복지 만족도가 3.49점으로 가장 높음.

- 지역의 사회복지 서비스 만족도는 취약계층에 대한 복지 만족도가 3.49점으로, 경상북도 (3.36점) 보다 0.13점 높았으며, 임신·출산·육아에 대한 복지 만족도는 3.36점으로, 경상북도(3.25점) 보다 0.11점 높게 나타남.

| 그림 III-64 | 지역의 사회복지 서비스 만족도



| 표 III-64 | 지역의 사회복지 서비스 만족도

[단위 : 점]

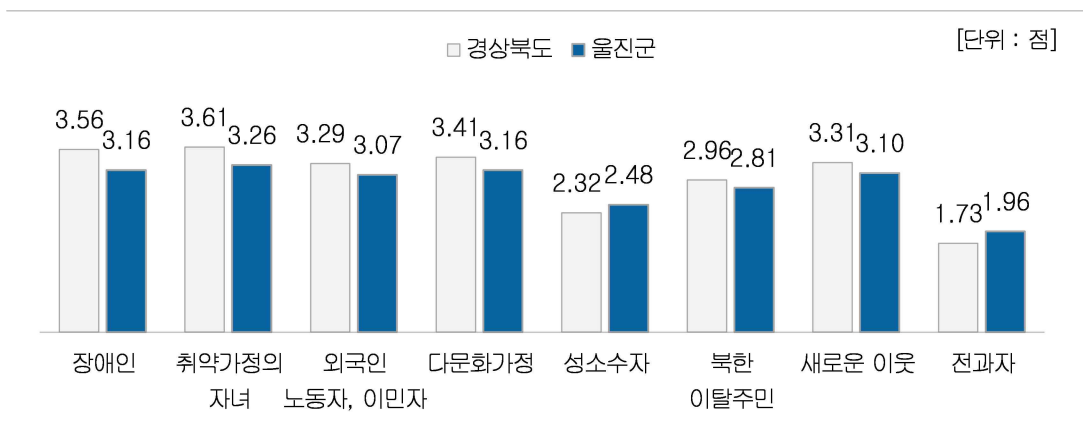
구 분		지역의 사회복지 서비스 만족도	
		임신·출산·육아에 대한 복지	저소득층 등 취약계층에 대한 복지
경상북도		3.25	3.36
울진군		3.36	3.49
성별	남자	3.33	3.46
	여자	3.37	3.50
연령대	29세 이하	2.88	3.04
	30~39세	2.81	2.91
	40~49세	3.01	3.35
	50~59세	3.26	3.48
	60~69세	3.55	3.59
	70세 이상	3.45	3.54
교육 정도	초등학교	3.48	3.54
	중학교	3.51	3.54
	고등학교	3.31	3.50
	대졸 이상	3.10	3.34

9. 사회적 약자에 대한 포용

□ 사회적 약자에 대한 포용은 취약가정의 자녀가 3.26점으로 가장 높음.

- 사회적 약자에 대한 포용은 취약가정의 자녀가 3.26점으로, 경상북도(3.61점) 보다 0.35점 낮은 것으로 나타남.
- 이어서, 장애인과 다문화가정(각 3.16점), 새로운 이웃(3.10점) 등의 순으로 나타남.

| 그림 III-65 | 사회적 약자에 대한 포용



| 표 III-65 | 사회적 약자에 대한 포용

[단위 : 점]

구 분		사회적 약자에 대한 포용							
		장애인	취약가정의 자녀	외국인 노동자, 이민자	다문화 가정	성소수자	북한이탈 주민	새로운 이웃	전과자
경상북도		3.56	3.61	3.29	3.41	2.32	2.96	3.31	1.73
울진군		3.16	3.26	3.07	3.16	2.48	2.81	3.10	1.96
성별	남자	3.18	3.30	3.09	3.17	2.49	2.84	3.13	1.98
	여자	3.14	3.22	3.04	3.15	2.48	2.79	3.08	1.95
연령대	29세 이하	3.29	3.40	3.30	3.34	2.67	3.02	3.10	2.28
	30~39세	3.19	3.35	3.16	3.31	2.33	2.95	3.31	1.86
	40~49세	3.29	3.39	3.13	3.28	2.49	2.80	3.19	2.07
	50~59세	3.27	3.35	3.15	3.27	2.50	2.82	3.25	1.91
	60~69세	3.09	3.20	3.05	3.14	2.43	2.74	3.07	1.88
	70세 이상	3.12	3.20	3.01	3.08	2.50	2.82	3.03	1.99
교육 정도	초등학교	3.07	3.18	2.96	3.05	2.46	2.78	2.99	1.95
	중학교	3.04	3.13	3.01	3.07	2.41	2.69	2.99	1.87
	고등학교	3.21	3.30	3.12	3.19	2.52	2.82	3.12	2.03
	대졸 이상	3.32	3.41	3.21	3.35	2.53	2.94	3.34	1.97

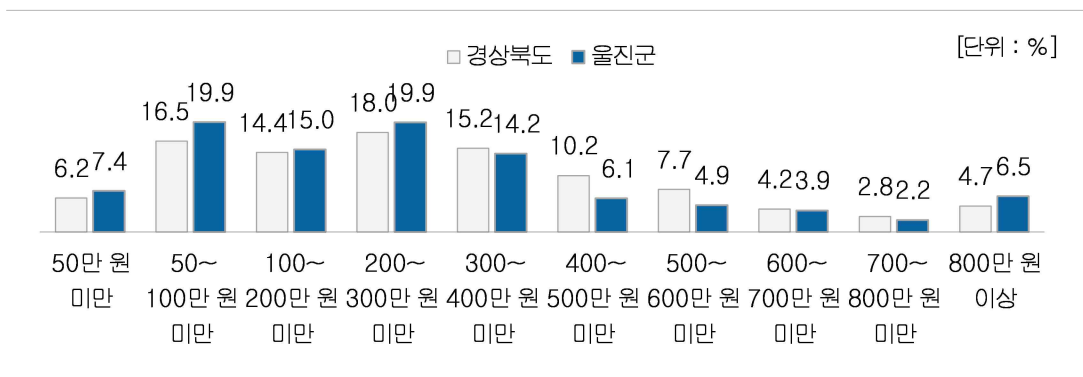
타 가구 관련 사항

1. 가구 월평균 소득

□ 울진군 가구 월평균 소득은 50~100만 원 미만과 200~300만 원 미만이 19.9%로 가장 높았음.

- 울진군 가구의 월평균 소득은 50~100만 원 미만과 200~300만원 미만이 19.9%로 가장 높았으며, 이어서 100~200만 원 미만(15.0%) 등의 순으로 나타남.

| 그림 III-66 | 가구 월평균 소득



| 표 III-66 | 가구 월평균 소득

구 분		가구 월평균 소득									
		50만 원 미만	50~100만 원 미만	100~200만 원 미만	200~300만 원 미만	300~400만 원 미만	400~500만 원 미만	500~600만 원 미만	600~700만 원 미만	700~800만 원 미만	800만 원 이상
경상북도		6.2	16.5	14.4	18.0	15.2	10.2	7.7	4.2	2.8	4.7
울진군		7.4	19.9	15.0	19.9	14.2	6.1	4.9	3.9	2.2	6.5
성별	남자	2.6	14.2	14.6	22.6	16.0	7.6	6.4	4.7	3.0	8.3
	여자	21.1	36.1	16.0	12.2	9.2	1.9	0.6	1.6	0.0	1.3
연령대	29세 이하	0.0	22.7	11.3	43.4	22.7	0.0	0.0	0.0	0.0	0.0
	30~39세	3.2	15.6	2.7	20.9	22.1	9.7	3.2	9.7	3.2	9.7
	40~49세	0.0	0.0	0.0	22.4	22.7	19.5	10.8	1.8	3.6	19.1
	50~59세	1.1	7.8	9.6	18.2	22.5	7.5	11.3	9.7	3.8	8.5
	60~69세	6.3	12.0	23.2	24.1	12.3	3.6	4.4	3.7	2.9	7.4
	70세 이상	17.7	41.4	22.2	11.9	3.3	2.1	0.3	0.6	0.3	0.3
교육 정도	초등학교	21.2	42.7	21.1	9.3	1.8	1.5	1.4	0.0	0.7	0.4
	중학교	7.4	23.5	26.9	28.0	11.0	0.7	0.0	1.3	0.0	1.3
	고등학교	3.2	12.1	14.9	26.1	19.9	7.8	4.6	4.1	0.5	6.7
	대졸 이상	0.8	8.2	5.5	19.0	19.8	10.3	9.8	7.8	5.8	13.1

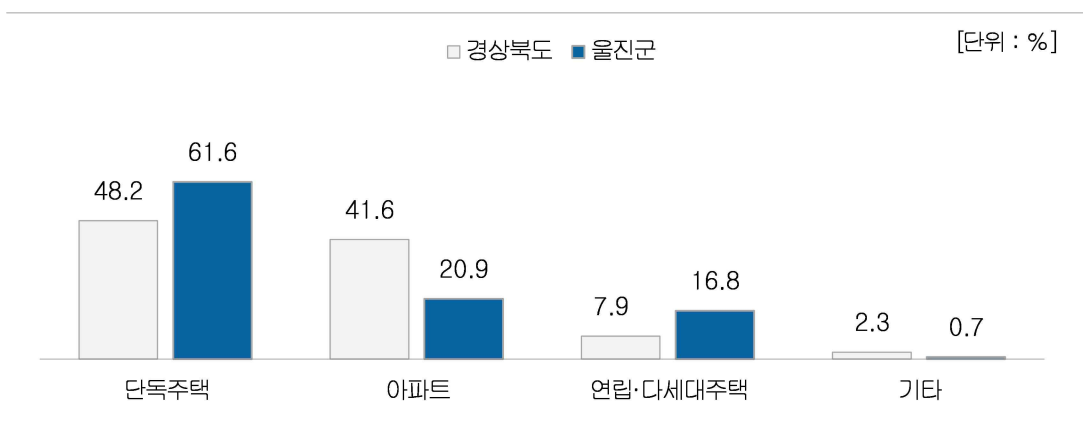
주. 가구주만 응답

2. 거처 종류

□ 울진군 가구의 거처의 종류는 단독주택이 61.6%로 가장 많았음.

- 울진군 가구의 거처 종류는 단독주택이 61.6%로 가장 높았으며, 이어서 아파트(20.9%), 연립·다세대주택(16.8%) 등의 순으로 나타남.
- 경상북도와 울진군 모두 단독주택의 비율이 가장 높음.

| 그림 III-67 | 거처 종류



| 표 III-67 | 거처 종류

[단위 : %]

구 분		거 처 종 류			
		단독주택	아파트	연립·다세대주택	기타
경상북도		48.2	41.6	7.9	2.3
울진군		61.6	20.9	16.8	0.7
성별	남자	57.7	24.3	17.2	0.8
	여자	72.7	11.2	15.8	0.3
연령대	29세 이하	68.0	0.0	32.0	0.0
	30~39세	37.1	42.0	20.9	0.0
	40~49세	27.8	49.1	23.1	0.0
	50~59세	47.2	28.4	24.4	0.0
	60~69세	69.6	14.5	13.8	2.2
	70세 이상	83.1	8.7	7.6	0.6
교육 정도	초등학교	84.7	8.2	6.8	0.4
	중학교	83.0	9.8	7.3	0.0
	고등학교	53.4	19.1	25.6	1.9
	대졸 이상	42.9	36.8	20.3	0.0

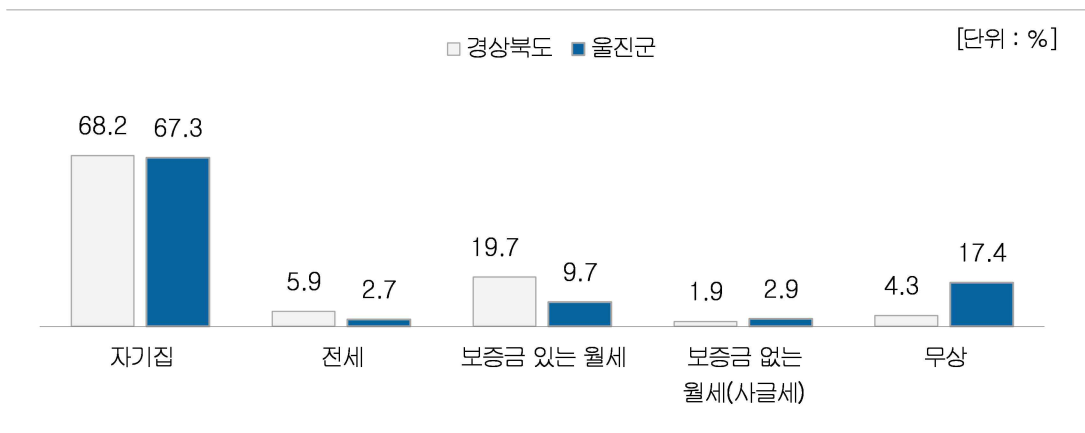
주. 가구주만 응답

3. 점유 형태

□ 울진군 가구의 주택 점유 형태는 자기집이 67.3%로 가장 높음.

- 울진군 가구의 주택 점유 형태는 자기집이 67.3%로 가장 높았으며, 이어서 무상(17.4%), 보증금 있는 월세(9.7%), 보증금 없는 월세(사글세)(2.9%) 등의 순으로 나타남.
- 울진군 가구의 자기집 비율은 67.3%로, 경상북도(68.2%) 보다 0.9%p 낮게 나타났으며, 무상 비율은 17.4%로, 경상북도(4.3%) 보다 13.1%p 높게 나타남.

| 그림 III-68 | 점유 형태



| 표 III-68 | 점유 형태

[단위 : %]

구 분		점유 형태				
		자기집	전세	보증금 있는 월세	보증금 없는 월세(사글세)	무상
경상북도		68.2	5.9	19.7	1.9	4.3
울진군		67.3	2.7	9.7	2.9	17.4
성별	남자	66.4	2.2	9.6	2.3	19.5
	여자	69.9	4.2	10.0	4.6	11.4
연령대	29세 이하	11.3	0.0	34.0	0.0	54.7
	30~39세	31.2	6.5	14.4	0.0	47.9
	40~49세	48.4	7.5	13.7	1.8	28.5
	50~59세	66.3	2.8	9.6	4.0	17.2
	60~69세	79.9	2.1	7.1	4.4	6.5
	70세 이상	87.0	0.9	3.7	2.9	5.5
교육 정도	초등학교	85.7	0.4	4.4	2.8	6.7
	중학교	78.5	2.2	9.9	3.1	6.4
	고등학교	68.4	3.4	9.3	5.4	13.6
	대졸 이상	47.7	4.2	14.0	0.6	33.5

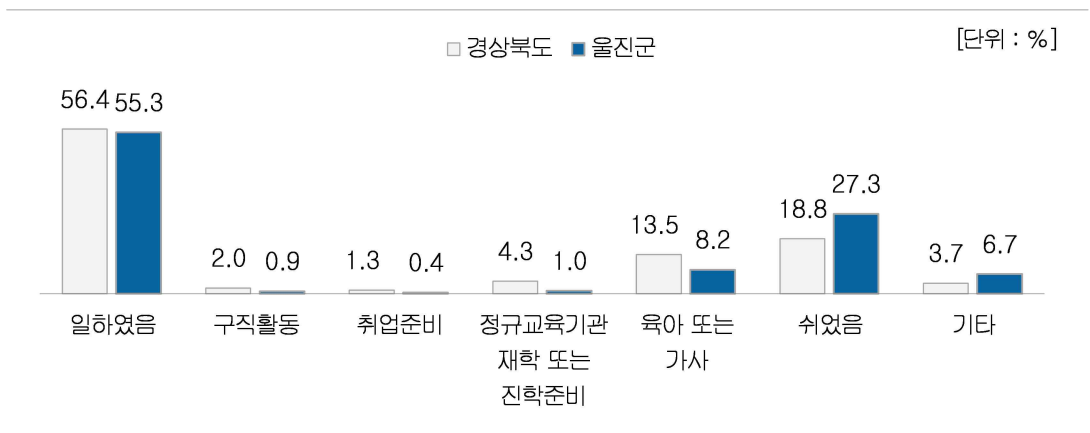
주. 가구주만 응답

4. 경제활동 상태

□ 울진군 군민 중 55.3%가 경제활동을 한 것으로 나타남.

- 울진군 군민 중 55.3%가 경제활동을 한 것으로 나타났고, 경상북도(56.4%) 보다 1.1%p 낮은 것으로 나타남.
- 경제활동을 하지 않은 경우, 그 이유는 쉬었음이 27.3%로 가장 높았으며, 이어서 육아 또는 가사(8.2%) 등의 순으로 나타남.

| 그림 III-69 | 경제활동 상태



| 표 III-69 | 경제활동 상태

[단위 : %]

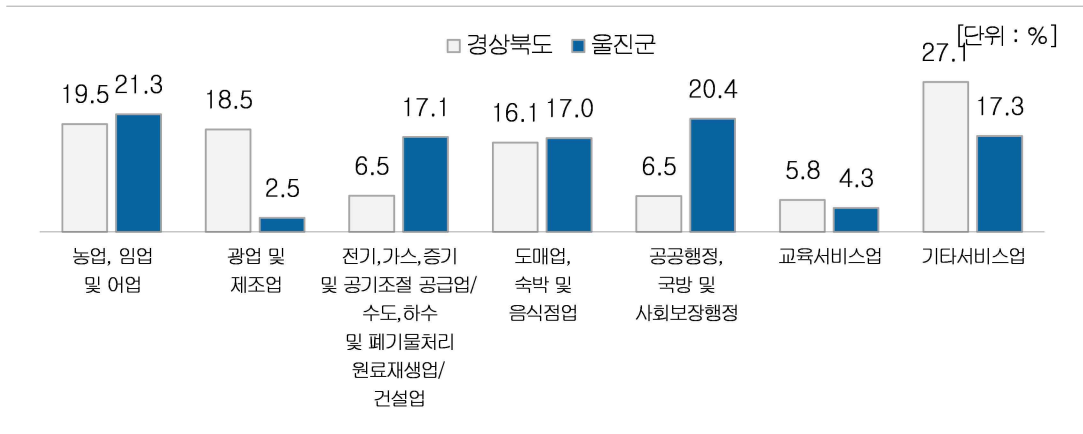
구 분		경제활동 상태						
		일하였음	비취업 상태					기타
			구직활동	취업준	정규교육기관재학 또는 진학준비	육아 또는 가사	쉬었음	
경상북도		56.4	2.0	1.3	4.3	13.5	18.8	3.7
울진군		55.3	0.9	0.4	1.0	8.2	27.3	6.7
성별	남자	64.8	1.8	0.6	1.3	0.0	26.4	5.2
	여자	47.7	0.2	0.3	0.9	14.9	28.1	8.0
연령대	29세 이하	42.4	7.3	2.8	36.3	5.6	2.8	2.8
	30~39세	70.6	1.9	3.7	0.0	18.9	3.5	1.5
	40~49세	82.1	1.0	0.8	0.0	11.0	4.2	0.8
	50~59세	79.6	2.6	0.0	0.0	4.1	8.1	5.6
	60~69세	59.3	0.0	0.4	0.0	7.9	29.0	3.4
	70세 이상	39.2	0.2	0.0	0.0	8.0	41.8	10.8
	초등학교	39.9	0.3	0.0	0.0	9.3	39.3	11.1
교육 정도	중학교	54.7	0.0	0.0	0.5	7.3	31.0	6.4
	고등학교	56.9	2.2	0.0	3.7	7.5	23.8	5.9
	대졸 이상	78.9	0.9	2.0	0.0	8.0	9.4	0.8

4-1. 직장명(산업 대분류)

□ 직장명(산업 대분류)는 농업, 임업 및 어업이 21.3%로 가장 높음.

- 직장명(산업 대분류)는 농업, 임업 및 어업이 21.3%로 가장 높게 나타났으며, 이어서 공공행정, 국방 및 사회보장행정(20.4%), 기타 서비스업(17.3%) 등의 순으로 나타남.

| 그림 III-70 | 직장명(산업 대분류)



| 표 III-70 | 직장명(산업 대분류)

[단위 : %]

구 분		직장명(산업 대분류)						
		농업, 임업 및 어업	광업 및 제조업	전기, 가스, 증기 및 공기조절 공급업/수도, 하수 및 폐기물처리 원료재생업/건설업	도매업, 숙박 및 음식점업	공공행정, 국방 및 사회보장 행정	교육서비스업	기타서비스업
경상북도		19.5	18.5	6.5	16.1	6.5	5.8	27.1
울진군		21.3	2.5	17.1	17.0	20.4	4.3	17.3
성별	남자	22.4	2.3	30.5	13.5	17.5	1.5	12.4
	여자	20.0	2.8	2.5	20.7	23.7	7.5	22.8
연령대	29세 이하	0.0	6.6	15.2	0.0	43.2	13.2	21.8
	30~39세	11.6	0.0	41.9	17.6	7.2	6.2	15.5
	40~49세	2.1	1.0	27.5	21.5	16.1	8.2	23.6
	50~59세	13.2	3.1	31.4	15.6	13.7	6.3	16.8
	60~69세	25.3	5.2	10.6	22.6	6.6	2.9	26.8
	70세 이상	35.4	1.1	3.0	12.8	38.1	1.4	8.1
교육 정도	초등학교	30.8	2.1	3.9	15.1	37.1	1.2	9.9
	중학교	44.0	2.2	11.5	14.9	11.8	1.1	14.4
	고등학교	16.7	3.2	19.5	26.7	12.2	2.7	19.0
	대졸 이상	6.5	2.5	28.7	11.3	17.9	9.8	23.4

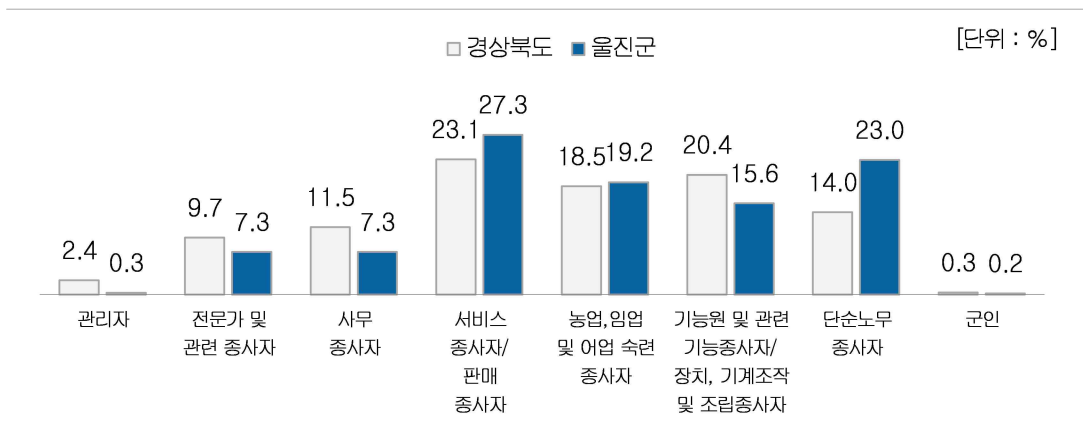
주. BASE. 근로 중인 응답자

4-2. 하는 일의 종류(직업 중분류)

□ 하는 일의 종류(직업 중분류)는 서비스 종사자/판매종사자가 27.3%로 가장 높게 나타남.

- 서비스 종사자/판매종사자가 37.3%로 가장 높게 나타났고, 이어서 단순노무 종사자(23.0%), 농업,임업 및 어업 숙련 종사자(19.2%) 등의 순으로 나타남.

| 그림 III-71 | 하는 일의 종류(직업 중분류)



| 표 III-71 | 하는 일의 종류(직업 중분류)

[단위: %]

구 분		하는 일의 종류(직업 중분류)						
		관리자	전문가 및 관련 종사자	사무 종사자	서비스 종사자/판매 종사자	농업, 임업 및 어업 숙련 종사자	기능원 및 관련 기능종사자/장치, 기계조작 및 조립종사자	단순 노무 종사자
경상북도		2.4	9.7	11.5	23.1	18.5	20.4	14.0
울진군		0.3	7.3	7.3	27.3	19.2	15.6	23.0
성별	남자	0.3	5.2	6.2	20.1	19.9	28.3	19.9
	여자	0.3	9.5	8.5	35.1	18.4	1.6	26.3
연령대	29세 이하	0.0	28.4	0.0	47.7	0.0	15.2	8.6
	30~39세	0.0	12.4	6.6	33.3	11.6	31.2	5.0
	40~49세	0.0	17.4	19.9	31.6	1.0	25.8	4.3
	50~59세	0.0	9.5	15.3	24.6	12.5	25.5	12.7
	60~69세	0.0	2.9	3.6	38.5	22.0	15.5	17.5
	70세 이상	0.9	2.1	0.0	16.2	32.2	1.5	46.5
교육 정도	초등학교	0.0	0.0	0.0	20.5	27.7	3.4	47.7
	중학교	0.0	1.1	0.0	20.7	40.6	15.0	22.6
	고등학교	0.0	2.3	3.8	41.5	15.6	17.2	19.7
	대졸 이상	0.9	20.3	19.7	24.0	5.0	24.5	5.6

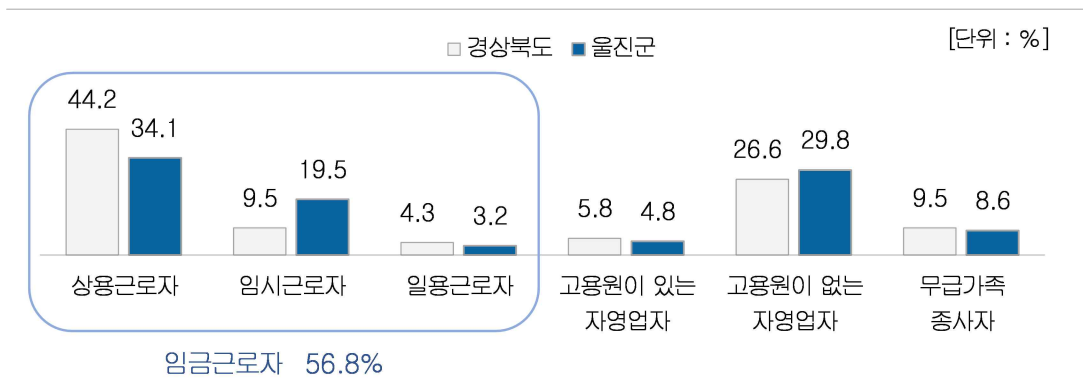
주. BASE. 근로 중인 응답자

4-3. 종사상 지위

□ 경제활동 중인 울진군 군민의 56.8%가 임금근로자로 나타남.

- 울진군에서 경제활동을 한 경우 종사상 지위는 임금근로자가 56.8%로 가장 많았으며, 이어서 고용원이 없는 자영업자(29.8%), 무급가족 종사자(8.6%), 고용원이 있는 자영업자(4.8%)의 순으로 나타남.

| 그림 III-72 | 종사상 지위



| 표 III-72 | 종사상 지위

[단위 : %]

구 분		종사상 지위					
		임금근로자			고용원이 있는 자영업자	고용원이 없는 자영업자	무급가족 종사자
		상용근로자	임시근로자	일용근로자			
경상북도		44.2	9.5	4.3	5.8	26.6	9.5
울진군		34.1	19.5	3.2	4.8	29.8	8.6
성별	남자	36.7	13.0	4.8	6.8	37.8	.9
	여자	31.2	26.7	1.5	2.5	21.1	17.0
연령대	29세 이하	91.4	8.6	0.0	0.0	0.0	0.0
	30~39세	69.0	4.1	2.5	2.1	18.2	4.1
	40~49세	61.7	10.3	0.0	3.1	21.6	3.3
	50~59세	51.1	7.1	5.6	6.1	23.9	6.3
	60~69세	27.2	10.7	3.7	7.5	39.6	11.3
	70세 이상	4.8	41.9	3.1	3.6	34.6	11.9
교육 정도	초등학교	5.8	44.8	3.3	3.2	30.7	12.1
	중학교	16.7	13.9	3.2	2.1	50.6	13.4
	고등학교	35.5	12.6	5.1	5.8	31.1	9.8
	대졸 이상	64.4	7.1	1.5	6.4	18.1	2.4

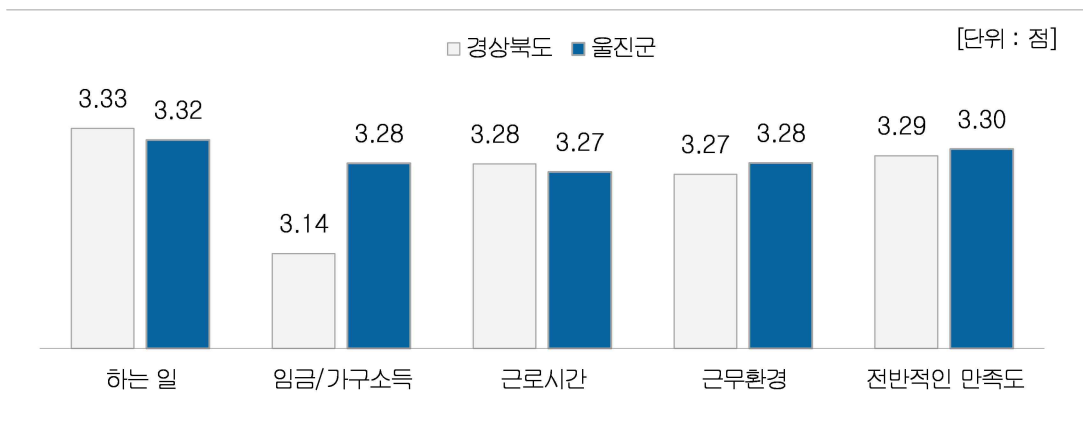
주. BASE. 근로 중인 응답자

4-4. 일자리 만족도

□ 울진군 일자리의 전반적인 만족도는 3.30점(5점 만점)으로 나타남.

- 울진군 일자리의 전반적인 만족도는 3.30점으로, 경상북도(3.29점) 보다 0.01점 높게 나타남.
- 일자리 만족도는 하는 일이 3.32점으로 가장 높았으며, 이어서 전반적인 만족도(3.30점), 근무환경(3.28점) 등의 순으로 나타남.

| 그림 III-73 | 일자리 만족도



| 표 III-73 | 일자리 만족도

[단위 : 점]

구 분		일자리 만족도				
		하는 일	임금/가구소득	근로시간	근무환경	전반적인 만족도
경상북도		3.33	3.14	3.28	3.27	3.29
울진군		3.32	3.28	3.27	3.28	3.30
성별	남자	3.38	3.33	3.32	3.34	3.36
	여자	3.25	3.23	3.22	3.22	3.24
연령대	29세 이하	3.41	3.41	3.48	3.48	3.48
	30~39세	3.82	3.64	3.82	3.82	3.77
	40~49세	3.52	3.50	3.44	3.52	3.52
	50~59세	3.40	3.36	3.37	3.33	3.36
	60~69세	3.27	3.29	3.23	3.25	3.28
	70세 이상	3.09	3.05	3.03	3.05	3.07
교육 정도	초등학교	3.03	3.01	2.97	3.00	3.01
	중학교	3.16	3.11	3.10	3.11	3.14
	고등학교	3.30	3.27	3.30	3.26	3.30
	대졸 이상	3.64	3.60	3.57	3.62	3.63

주. 5점 척도의 평균

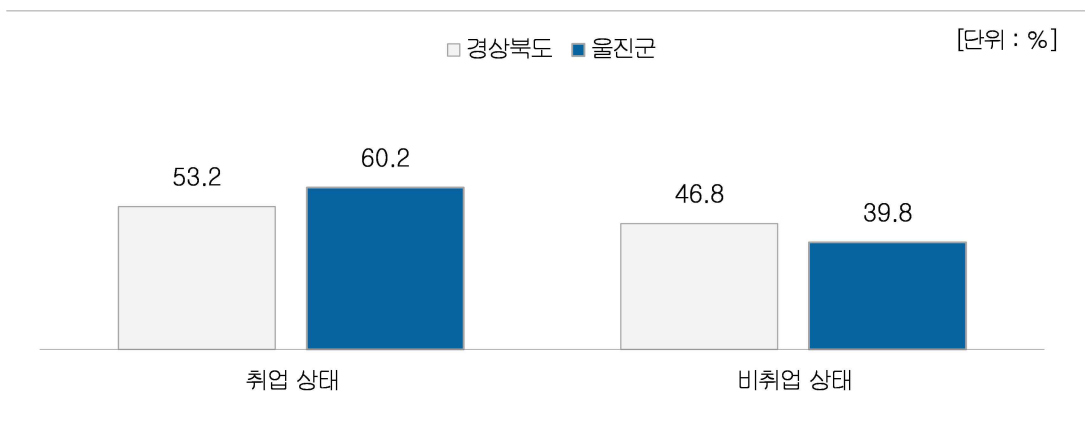
주. BASE. 근로 중인 응답자

5. 배우자의 경제활동 상태(맞벌이 여부)

□ 울진군 맞벌이 가구 비율은 60.2%로 나타남.

- 울진군 맞벌이 가구 비율은 60.2%로, 경상북도(53.2%) 보다 7.0%p 높게 나타남.
- 연령대별 맞벌이 비율은 50~59세와 60~69세가 각각 75.3%, 64.5%로 가장 높았고, 교육 정도별로는 고등학교가 67.9%로 가장 높게 나타남.

| 그림 III-74 | 배우자의 경제활동 상태(맞벌이 여부)



| 표 III-74 | 배우자의 경제활동 상태(맞벌이 여부)

[단위 : %]

구 분		배우자의 경제활동 상태(맞벌이 여부)	
		취업 상태	비취업 상태
경상북도		53.2	46.8
울진군		60.2	39.8
성별	남자	58.8	41.2
	여자	81.2	18.8
연령대	30~39세	57.1	42.9
	40~49세	62.9	37.1
	50~59세	75.3	24.7
	60~69세	64.5	35.5
	70세 이상	39.9	60.1
교육 정도	초등학교	37.2	62.8
	중학교	58.4	41.6
	고등학교	67.9	32.1
	대졸 이상	62.5	37.5

주. BASE. 배우자가 있는 응답자

과 울진군 특성 항목

1. 울진군 지역경제 활성화 중점 정책

□ 울진군의 미래 성장 동력을 위해 가장 역점을 두어야 할 정책은 신한울 3,4호기 건설재개(55.8%)임

- 미래 성장 동력을 창출하고 지역경제를 살리기 위해 가장 역점을 두어야 할 정책은 신한울 3,4호기 건설재개(55.8%)가 가장 높고, 다음으로 농촌혁신과 농촌경제 활성화(13.5%), 지역자원 활용 양질의 일자리 제공(8.7%) 등의 순임.

| 그림 III-75 | 울진군 지역경제 활성화 중점 정책



| 표 III-75 | 울진군 지역경제 활성화 중점 정책

[단위 : %]

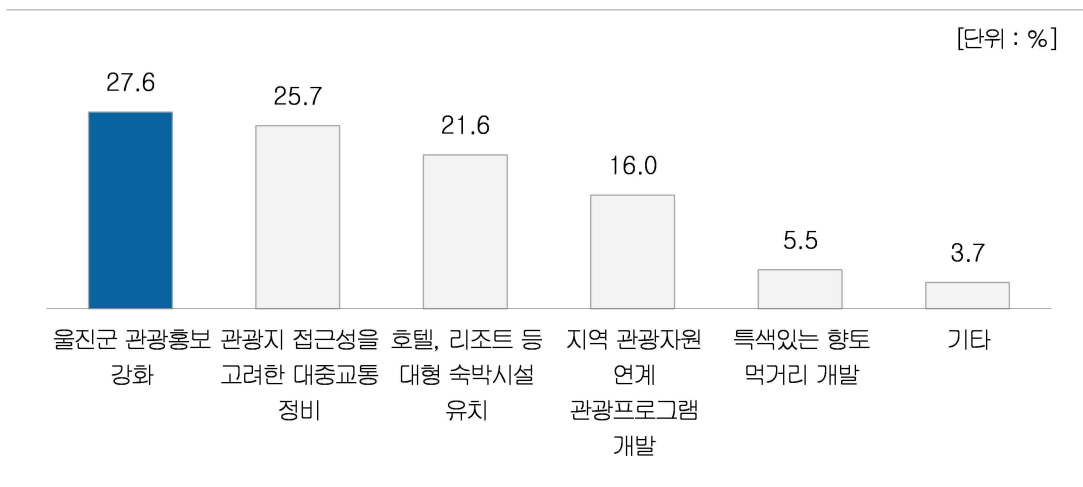
구 분		울진군 지역경제 활성화 중점 정책						
		신한울 3,4호기 건설재개	광역교통망 개통	체류형 관광기반 시설 조성	해양과학 클러스터 단지 조성	농촌혁신과 농촌경제 활성화	지역자원 활용 양질의 일자리 제공	기타
울진군		55.8	7.9	5.9	5.0	13.5	8.7	3.3
성별	남자	60.9	8.7	6.0	4.2	12.3	6.7	1.2
	여자	51.8	7.2	5.7	5.5	14.4	10.3	5.0
연령대	29세 이하	47.3	12.9	11.0	12.0	5.6	11.2	0.0
	30~39세	70.3	0.0	6.7	3.4	7.7	11.9	0.0
	40~49세	62.2	10.3	4.2	3.6	5.9	13.8	0.0
	50~59세	64.2	11.9	5.4	4.3	7.3	6.3	0.7
	60~69세	58.1	6.4	5.3	3.7	15.9	9.4	1.2
	70세 이상	49.6	7.5	6.2	5.8	17.0	7.5	6.4
	대졸 이상	65.8	9.2	6.1	2.7	6.8	9.3	0.0
교육 정도	초등학교	47.2	7.5	5.6	5.9	17.9	7.6	8.3
	중학교	54.2	8.1	6.2	3.8	16.5	9.9	1.3
	고등학교	60.3	7.2	5.8	6.2	11.2	8.9	0.4
	대졸 이상	65.8	9.2	6.1	2.7	6.8	9.3	0.0

2. 울진군 관광 활성화 방안

□ 울진군 관광객 유치에 위해 관광홍보 강화(27.6%)가 최우선 과제로 나타남.

- 울진군의 관광객 유치를 위한 최우선 과제는 관광홍보 강화가 27.6%로 가장 높고, 이어 대중교통 정비(25.7%), 대형 숙박시설 유치(21.6%) 등의 순임.
- 성별 차이는 크지 않으나, 남성은 대중교통(27.1%), 여성은 대형 숙박(22.3%) 비중이 상대적으로 높음.

| 그림 III-76 | 울진군 관광 활성화 방안



| 표 III-76 | 울진군 관광 활성화 방안

[단위 : %]

구 분		울진군 관광 활성화 방안					
		울진군 관광홍보 강화	관광지 접근성을 고려한 대중교통 정비	호텔, 리조트 등 대형 숙박시설 유치	지역 관광자원 연계 관광프로그램 개발	특색있는 향토 먹거리 개발	기타
성별	울진군	27.6	25.7	21.6	16.0	5.5	3.7
	남자	29.1	27.1	20.7	15.6	5.3	2.2
	여자	26.4	24.5	22.3	16.3	5.6	4.8
연령대	29세 이하	36.1	14.8	29.7	9.2	10.1	0.0
	30~39세	17.5	19.6	29.3	25.6	8.0	0.0
	40~49세	22.5	22.5	31.2	18.4	5.3	0.0
	50~59세	24.9	33.5	20.7	15.2	4.9	0.7
	60~69세	33.7	25.2	20.0	13.4	6.2	1.5
	70세 이상	27.3	25.5	19.2	16.2	4.8	7.1
교육 정도	초등학교	27.7	25.8	18.9	15.2	3.8	8.6
	중학교	24.5	26.7	23.8	17.8	6.1	1.2
	고등학교	33.7	25.1	18.1	14.0	7.7	1.4
	대졸 이상	22.6	25.4	28.5	18.3	5.2	0.0


3. 울진군 정주여건 개선 과제

□ 울진군 정주여건 개선을 위해 필요한 사업은 군민 공간대여용 다목적센터 조성(24.1%)임.

- 정주여건 개선을 위해 필요한 사업은 군민 공간대여용 다목적센터 조성(24.1%)이 가장 높고, 이어 공유하우스 운영(22.9%), 청년 임대주택(21.3%) 등으로 나타남.

| 그림 III-77 | 울진군 정주여건 개선과제

[단위 : %]



| 표 III-77 | 울진군 정주여건 개선과제

[단위 : %]

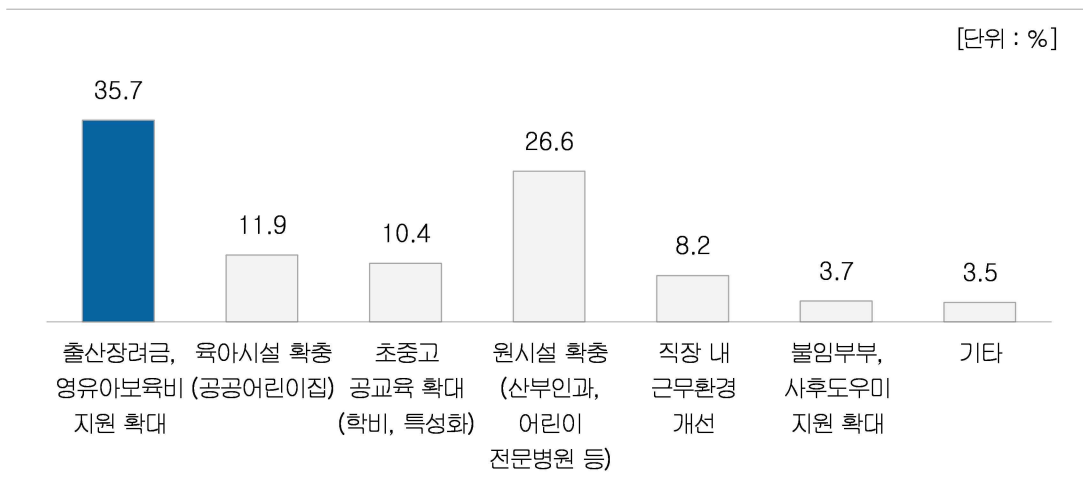
구 분		울진군 정주여건 개선과제							
		공유하우스 운영	군민 공간대여용 다목적센터 조성	스마트 경로당 조성	가족 놀이터 조성	청년 임대주택	남대천 왕피천 꽃길 조성사업	시니어 초등학교	기타
울진군		22.9	24.1	8.7	5.6	21.3	11.4	1.3	4.5
성별	남자	24.0	24.5	7.8	6.0	22.1	12.0	0.6	2.9
	여자	22.1	23.8	9.5	5.3	20.7	11.0	1.9	5.9
연령대	29세 이하	26.9	15.7	0.0	14.8	27.7	14.8	0.0	0.0
	30~39세	23.9	18.2	0.0	11.9	27.7	18.2	0.0	0.0
	40~49세	20.1	20.9	6.8	8.5	30.3	13.5	0.0	0.0
	50~59세	22.4	33.3	6.1	6.9	19.2	10.8	0.0	1.3
	60~69세	25.1	24.0	7.6	6.3	18.7	13.7	1.4	3.2
	70세 이상	22.2	23.2	12.1	3.0	20.2	9.1	2.2	8.0
교육 정도	초등학교	23.3	22.3	11.9	2.2	19.9	8.3	2.5	9.6
	중학교	17.5	26.3	10.9	5.0	20.8	13.8	1.8	3.9
	고등학교	23.0	25.3	5.6	9.0	23.0	12.4	0.4	1.4
	대졸 이상	25.9	24.4	5.7	7.7	22.0	13.8	0.0	0.4

4. 울진군 출산율 증대 방안

□ 울진군의 출산율 증대 방안은 출산장려금·영유아보육비 확대(35.7%)가 가장 높게 나타남.

- 울진군의 출산율 증대 방안으로 출산장려금·영유아보육비 확대가 35.7%로 가장 높게 나타났고, 이어서 의료·원시설 확충(26.6%), 육아시설 확충(11.9%) 등의 순으로 나타남

| 그림 III-78 | 울진군 출산율 증대 방안



| 표 III-78 | 울진군 출산율 증대 방안

[단위 : %]

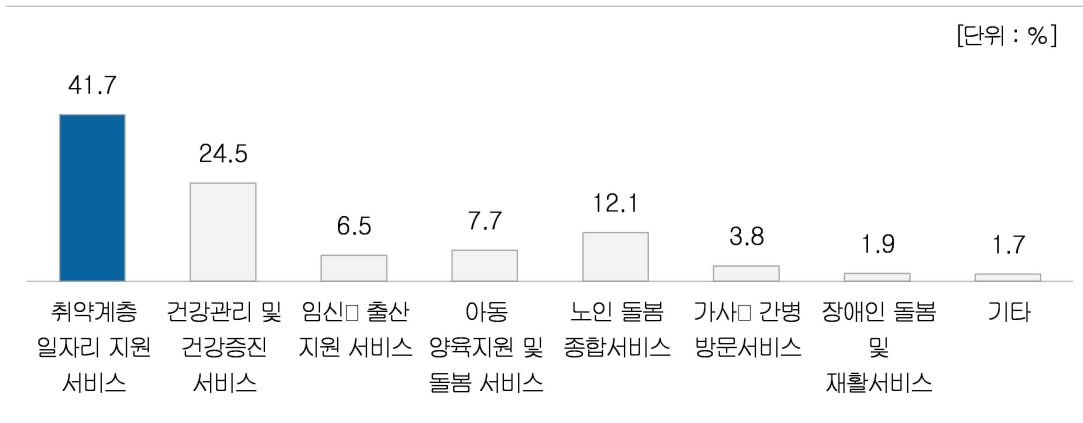
구 분		울진군 출산율 증대 방안						
		출산장려금, 영유아보육비 지원 확대	육아시설 확충(공공어린이집)	초중고 공교육 확대(학비, 특성화)	원시설 확충(산부인과, 어린이전문병원 등)	직장 내 근무환경 개선	불임부부, 사후도우미 지원 확대	기타
울진군		35.7	11.9	10.4	26.6	8.2	3.7	3.5
성별	남자	35.0	10.8	11.8	26.0	9.3	4.6	2.5
	여자	36.3	12.7	9.2	27.2	7.3	3.0	4.3
연령대	29세 이하	15.7	30.5	23.2	12.0	5.6	12.9	0.0
	30~39세	41.9	9.5	8.0	21.2	6.1	13.3	0.0
	40~49세	38.4	11.2	12.9	28.7	4.5	4.2	0.0
	50~59세	39.2	7.1	10.7	27.3	10.1	4.3	1.2
	60~69세	37.4	12.0	11.8	25.2	10.3	2.9	0.4
	70세 이상	33.7	12.5	8.6	28.3	7.8	2.1	7.0
교육 정도	초등학교	32.5	11.4	10.0	28.6	7.6	2.2	7.7
	중학교	34.1	13.4	8.1	30.5	8.9	3.8	1.2
	고등학교	40.0	12.4	9.4	23.5	9.3	3.9	1.5
	대졸 이상	37.0	10.9	13.6	24.6	7.5	6.0	0.4

5. 울진군 복지서비스 수요

□ 울진군의 향후 확대가 필요한 복지서비스로 취약계층 일자리 지원(41.7%)이 가장 높음.

- 향후 확대가 필요한 복지서비스로 취약계층 일자리 지원이 41.7% 가장 높고, 이어 건강관리·건강증진(24.5%), 노인 돌봄 종합서비스(12.1%) 등의 순으로 나타남.

| 그림 III-79 | 울진군 복지서비스 수요



| 표 III-79 | 울진군 복지서비스 수요

[단위 : %]

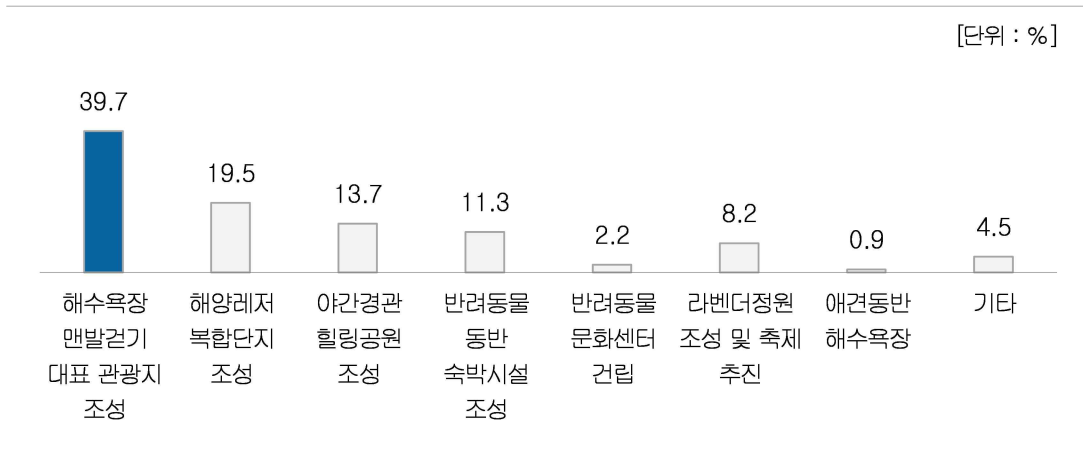
구 분		울진군 복지서비스 수요							
		취약계층 일자리 지원 서비스	건강관 리 및 건강증 진 서비스	임신· 출산 지원 서비스	아동 양육지 원 및 돌봄 서비스	노인 돌봄 종합서 비스	가사· 간병 방문서 비스	장애인 돌봄 및 재활서 비스	기타
울진군		41.7	24.5	6.5	7.7	12.1	3.8	1.9	1.7
성별	남자	44.2	25.5	6.7	7.9	8.6	3.9	2.1	1.2
	여자	39.8	23.7	6.3	7.6	15.0	3.7	1.7	2.2
연령대	29세 이하	41.7	10.1	19.4	14.0	14.8	0.0	0.0	0.0
	30~39세	34.3	6.4	25.7	30.3	1.9	1.5	0.0	0.0
	40~49세	41.7	24.5	6.1	19.9	2.8	4.2	0.8	0.0
	50~59세	36.1	33.5	7.1	7.5	7.6	5.7	2.5	0.0
	60~69세	40.8	30.9	7.0	5.1	9.5	3.2	2.6	0.7
	70세 이상	44.8	21.7	2.9	3.4	17.8	3.9	1.9	3.5
교육 정도	초등학교	42.3	20.6	2.8	3.3	19.6	4.3	2.7	4.3
	중학교	44.6	24.1	6.9	5.0	13.7	2.5	3.1	0.0
	고등학교	43.9	30.5	6.1	5.9	7.5	4.4	1.1	0.7
	대졸 이상	36.2	24.1	12.5	19.0	4.3	3.1	0.7	0.0

6. 울진군 생활인구 유입 사업

□ 울진군 생활인구 유입 사업은 해수욕장 맨발걷기 대표 관광지 조성(39.7%)이 가장 높음.

- 생활인구 유입을 위해 추진되어야 할 사업은 해수욕장 맨발걷기 대표 관광지 조성(39.7%)과 해양레저복합단지 조성(19.5%), 야간경관 힐링공원(13.7%)이 주요 대안임.

| 그림 III-80 | 울진군 생활인구 유입 사업



| 표 III-80 | 울진군 생활인구 유입 사업

[단위 : %]

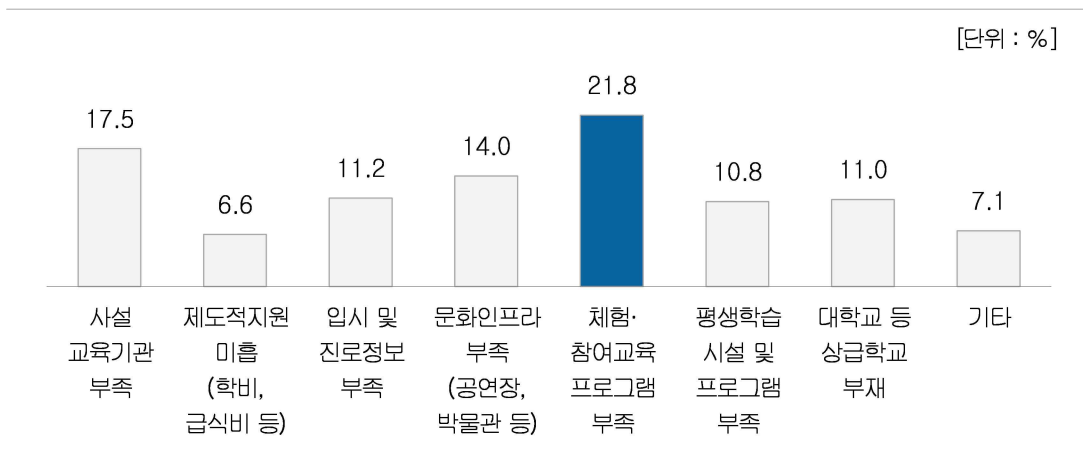
구 분		울진군 생활인구 유입 사업							
		해수욕장 맨발걷기 대표 관광지 조성	해양레저 복합단지 조성	야간경관 힐링공원 조성	반려동물 동반 숙박시설 조성	반려동물 문화센터 건립	라벤더정원 조성 및 축제 추진	애견동반 해수욕장	기타
울진군		39.7	19.5	13.7	11.3	2.2	8.2	0.9	4.5
성별	남자	41.1	20.4	14.9	10.5	2.0	7.3	1.0	2.9
	여자	38.6	18.9	12.8	12.0	2.3	9.0	0.8	5.7
연령대	29세 이하	34.0	6.5	14.0	17.6	2.8	25.2	0.0	0.0
	30~39세	38.2	13.0	31.3	7.9	3.8	4.4	1.5	0.0
	40~49세	30.5	22.2	15.9	12.8	5.1	11.0	2.5	0.0
	50~59세	43.7	21.7	13.7	6.9	4.2	7.9	1.3	0.6
	60~69세	40.0	22.2	13.6	11.6	2.2	7.9	0.4	2.1
	70세 이상	40.7	18.7	11.1	12.3	0.7	7.3	0.6	8.6
	초등학교	40.4	19.2	10.0	12.9	1.0	6.9	0.2	9.1
교육 정도	중학교	39.9	23.2	13.1	8.2	0.6	10.5	0.6	3.8
	고등학교	39.9	19.7	14.9	10.0	2.8	9.5	1.4	1.8
	대졸 이상	38.1	17.3	18.6	12.5	4.3	7.2	1.6	0.4

7. 울진군 교육환경의 주요 문제

□ 울진군 교육환경의 가장 큰 문제점은 체험·참여교육 프로그램 부족(21.8%)임.

- 교육환경의 가장 큰 문제는 체험·참여교육 프로그램 부족(21.8%)로 나타났고, 이어 사설교육기관 부족(17.5%), 문화 인프라 부족(14.0%), 입사·진로정보 부족(11.2%) 등의 순으로 나타남.

| 그림 III-81 | 울진군 교육환경의 주요 문제



| 표 III-81 | 울진군 교육환경의 주요 문제

[단위 : %]

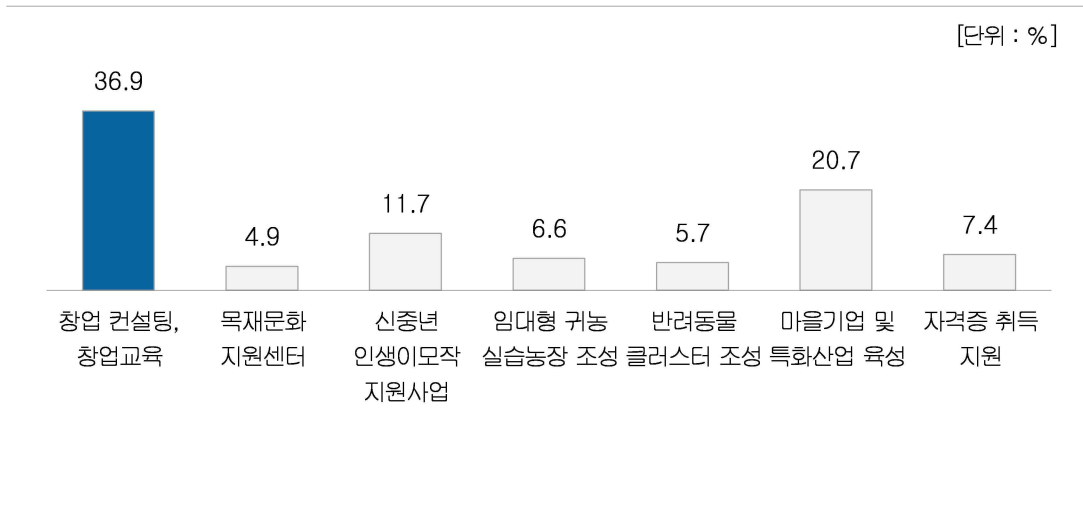
구 분		울진군 교육환경의 주요 문제							
		사설교육기관 부족	제도적지원 미흡(학비, 급식비 등)	입시 및 진로정보 부족	문화인프라 부족(공연장, 박물관 등)	체험·참여교육 프로그램 부족	평생학습 시설 및 프로그램 부족	대학교 등 상급학교 부재	기타
울진군		17.5	6.6	11.2	14.0	21.8	10.8	11.0	7.1
성별	남자	16.4	5.7	12.8	15.8	21.9	9.9	12.7	4.8
	여자	18.4	7.3	10.0	12.6	21.7	11.4	9.7	8.9
연령대	29세 이하	23.2	11.2	8.4	21.3	23.9	5.6	6.5	0.0
	30~39세	10.9	2.9	6.3	20.1	42.0	8.0	9.8	0.0
	40~49세	21.4	4.5	12.0	23.2	20.2	13.5	5.2	0.0
	50~59세	15.1	6.4	13.6	18.7	22.7	7.4	14.3	1.9
	60~69세	16.1	7.4	10.3	14.2	22.5	13.5	12.4	3.6
	70세 이상	18.6	6.9	11.6	9.4	18.9	10.6	11.0	13.1
	초등학교	16.4	8.1	11.2	9.7	19.3	11.5	9.5	14.3
교육 정도	중학교	18.4	6.0	11.9	9.4	22.0	10.0	17.2	5.0
	고등학교	22.0	5.8	11.2	13.2	21.1	11.3	11.4	3.9
	대졸 이상	13.4	5.4	10.9	25.1	26.4	9.4	8.9	0.4

8. 울진군 일자리 생태계 강화 사업

□ 울진군 일자리 생태계 강화 사업으로 창업 컨설팅·교육(36.9%)이 가장 높게 나타남.

- 일자리 생태계 강화를 위해 필요한 사업으로 창업 컨설팅·교육(36.9%)이 가장 높고, 이어 마을기업·특화산업 육성(20.7%), 신중년 인생이모작(11.7%) 등의 순임.

| 그림 III-82 | 울진군 일자리 생태계 강화 사업



| 표 III-82 | 울진군 일자리 생태계 강화 사업

[단위 : %]

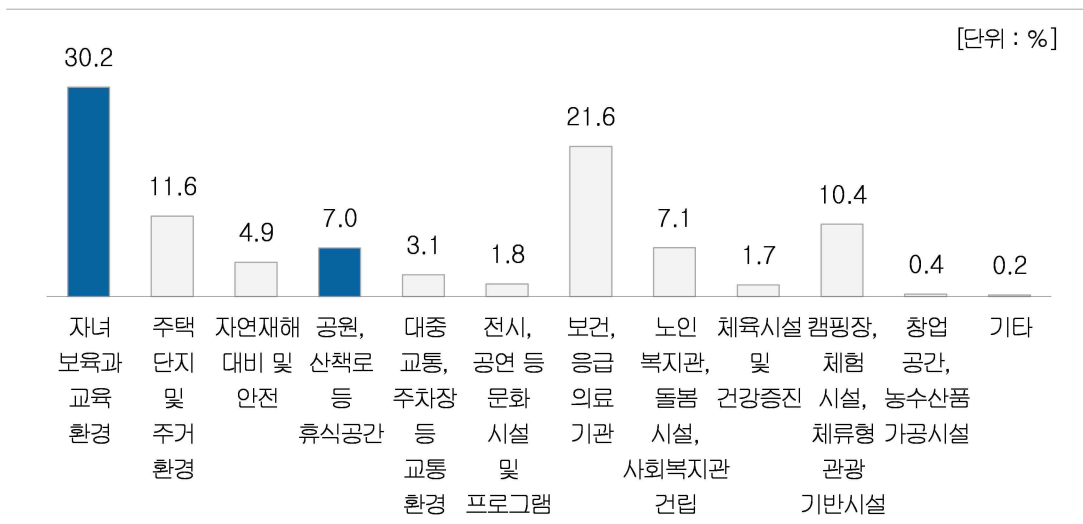
구 분		울진군 일자리 생태계 강화 사업							
		창업 컨설팅, 창업교육	목재문화 지원센터	신중년 인생이모작 지원사업	임대형 귀농 실습농장 조성	반려동물 클러스터 조성	마을기업 및 특화산업 육성	자격증 취득 지원	기타
울진군		36.9	4.9	11.7	6.6	5.7	20.7	7.4	6.1
성별	남자	38.9	6.4	10.2	6.2	5.4	22.3	7.3	3.3
	여자	35.3	3.7	12.9	6.9	6.0	19.3	7.4	8.4
연령대	29세 이하	53.8	0.0	15.7	7.3	12.0	11.2	0.0	0.0
	30~39세	41.7	1.5	3.4	6.1	7.2	29.3	10.9	0.0
	40~49세	30.7	4.7	8.5	10.6	9.6	23.2	12.9	0.0
	50~59세	35.7	6.5	7.3	7.9	8.0	21.4	12.0	1.2
	60~69세	38.7	4.3	14.6	4.4	5.1	22.2	9.0	1.6
	70세 이상	36.1	5.4	13.2	6.4	3.8	18.7	4.0	12.3
교육 정도	초등학교	36.6	3.4	13.4	6.0	4.0	18.2	4.9	13.5
	중학교	29.8	6.2	15.8	5.6	7.1	22.7	9.6	3.2
	고등학교	40.2	5.8	10.1	6.4	7.0	19.4	8.6	2.6
	대졸 이상	38.6	5.4	8.1	8.5	6.0	24.8	8.3	0.4

9. 울진군 지방소멸대응기금 활용 분야

□ 울진군 지방소멸대응기금의 최우선 활용 분야는 자녀 보육과 교육환경(30.2%)임.

- 지방소멸대응기금의 최우선 활용 분야는 자녀 보육과 교육환경이 30.2%로 가장 높게 나타났다, 이어 보건·응급 의료기관(21.6%), 체류형 관광기반(10.4%) 등의 순으로 나타남.

| 그림 III-83 | 울진군 지방소멸대응기금 활용 분야



| 표 III-83 | 울진군 지방소멸대응기금 활용 분야

[단위 : %]

구 분		울진군 지방소멸대응기금 활용 분야											
		자녀 보육과 교육 환경	주택 단지 및 주거 환경	자연 재해 대비 및 안전	공원, 산책로 등 휴식 공간	대중 교통, 주차장 등 교통 환경	전시, 공연 등 문화 시설 및 프로그램	보건, 응급 의료 기관	노인 복지관, 돌봄 시설, 사회 복지관 건립	체육 시설 및 건강 증진	캠핑장, 체험 시설, 체류형 관광 기반 시설	창업 공간, 농수산물 가공 시설	기타
울진군		30.2	11.6	4.9	7.0	3.1	1.8	21.6	7.1	1.7	10.4	0.4	0.2
성별	남자	34.1	11.2	5.1	7.5	3.3	2.1	18.1	5.7	2.4	10.5	0.0	0.0
	여자	27.0	11.8	4.8	6.6	3.0	1.6	24.5	8.2	1.1	10.3	0.7	0.4
연령대	29세 이하	34.2	2.8	2.8	5.6	0.0	9.2	13.8	0.0	14.8	16.8	0.0	0.0
	30~39세	42.6	9.3	6.1	7.3	6.3	6.3	12.7	0.0	3.4	6.1	0.0	0.0
	40~49세	34.3	9.1	6.3	8.1	6.2	1.7	18.4	0.8	5.3	8.9	0.8	0.0
	50~59세	33.6	10.3	4.7	14.1	4.2	3.4	19.1	3.0	1.2	6.3	0.0	0.0
	60~69세	28.3	14.2	4.7	8.4	3.3	0.9	17.5	8.6	1.2	12.6	0.4	0.0
	70세 이상	27.4	12.1	4.9	3.9	1.9	0.8	26.7	10.2	0.2	11.1	0.4	0.5
교육 정도	초등학교	23.8	12.9	4.0	4.1	2.4	0.6	27.2	12.2	0.3	11.7	0.3	0.6
	중학교	30.1	14.3	7.3	4.3	3.1	0.6	25.4	7.5	0.0	6.8	0.6	0.0
	고등학교	34.1	12.1	5.2	11.0	2.9	2.2	13.4	4.2	4.0	10.3	0.7	0.0
	대졸 이상	36.1	6.9	4.4	9.0	4.6	4.2	19.7	1.7	2.3	11.0	0.0	0.0

4장

주요 용어 정의

2024년 울진군 사회조사



○ 소득

- 경상소득(근로소득, 사업소득, 재산소득, 이전소득) + 비경상소득
- 소득은 실 수령액이 아닌 세금 납부 전 소득이며 가구주 소득이 아닌 전체 가구 소득

| 표 IV-1 | 소득

대분류	중분류	세분류	내용
소득	경상소득	근로소득	■ 가구주 배우자 가구원의 급여 상여금 등 ※ 기업이나 정부에 노동력을 제공한 대가로 받은 수입
		사업소득	■ 사업경영을 통해 얻은 판매수입 중에서 가계생활을 유지하기 위해 가계로 전입된 소득 부업이나 사업을 한 대가로 얻은 소득
		재산소득	■ 재산의 운영을 통해 발생하는 소득으로, 이자소득, 배당소득, 부동산 임대 소득, 기타 재산소득 ※ 토지나 집 등을 빌려주고 받은 임대료 등
		이전소득	■ 생산활동을 하지 않고 얻은 수입으로 정부기관에 의한 연금 등 개인 및 기업에서 증여 기부 무상 지급을 통해 얻는 소득 ※ 공적연금 기초연금 사회수혜금 세금환급금 가구 간 이전 할인혜택, 기타 이전소득 사회적 현물이전 등
	비경상소득		■ 일시적이며 경상적으로 발생하지 않는 수입 ※ 경조소득 퇴직금 및 연금일시금 기타비경상소득
기타수입	자산변동으로 인한 수입		■ 저축 및 보험 탄 금액, 계 탄 금액, 보증금 회수, 유가증권 매각, 부동산 매각, 기타 자산변동으로 인한 수입
	부채증가로 인한 소득		■ 부동산 담보 대출 기타 빌린 돈
	자산이전		■ 자산이전수입

○ 주택의 종류

- 단독주택 : 한 가구가 살 수 있도록 건축된 일반 단독주택과, 여러 가구가 살 수 있도록 설계된 다가구 단독주택, 주거용 부분과 영업용 부분이 함께 있는 영업겸용 단독주택을 의미
 - 다가구 단독주택은 여러 가구가 살 수 있도록 건축되어진 주택으로 방, 부엌, 출입구, 화장실이 갖추어져 한 가구씩 독립하며 생활할 수 있지만 분리해서 팔거나 살 수 없는 주택을 의미
 - 영업겸용 단독주택은 주거용 부분이 영업용 부분과 같거나 더 많은 건물의 주택을 의미

- 아파트 : 5층 이상의 공동주택을 의미하며, 4층 이하라도 아파트로 허가를 받았으면 아파트로 봄
- 연립 다세대 주택
 - 연립은 4층 이하의 공동주택으로 건축 당시 연립주택으로 허가받은 주택을 의미하며 2~4층의 맨션, 빌라 등이 포함
 - 다세대 주택은 4층 이하의 공동주택으로 건축 당시 다세대주택으로 허가받은 주택을 의미
 - 다세대주택은 각 호별로 분리하여 사고 팔 수 있다는 점에서 다가구주택과 다름
- 기타 : 위의 주택형태를 제외한 비거주용 건물 내 주택과 오피스텔, 판잣집 등 주택 이외의 거처를 의미

○ 점유 형태

- 자기집 : 법률상 소유여부를 불문하고 사실상 자기 소유인 집
- 전세 : 월세 없이 전세금만 내고 세 들어 사는 경우
- 보증금 있는 월세 : 일정액의 보증금을 내고 매월 집세(방세)를 지불하는 경우
- 보증금 없는 월세(사글세)
 - 월세 : 보증금 없이 매월 집세(방세)를 지불하는 경우
 - 사글세 : 1년 또는 10개월분의 집세를 한꺼번에 지불하고 매월 1개월분의 집세를 공제하는 경우
- 무상 : 관사, 사택 또는 친척집 등에서 세 없이 무상으로 살고 있는 경우

○ 종사상 지위

- 임금근로자 : 개인, 가구 또는 사업체와 고용계약을 체결하여 일하고 그 대가로 급여, 봉급, 일당, 현물 등을 받는 근로자
 - 상용근로자 : 고용계약기간이 년 이상인 경우
 - 임시근로자 : 고용계약기간이 1개월 이상 1년 미만인 경우
 - 일용근로자 : 임금근로자 중 개인, 가구 또는 사업체와 1개월 미만의 고용계약을 맺은 사람 또는 일일 단위로 고용되어 근로 대가를 일급 또는 일당제 급여로 받는 사람

● 비임금근로자


- 고용원이 있는 자영업자 : 한사람 이상의 유급 고용원을 두고 자기 책임 하에 독립적인 형태로 전문적인 일을 수행하거나 사업체를 운영하는 사람
- 고용원이 없는 자영업자 : 자기 혼자 또는 1인 이상의 파트너(무급가족종사자 포함)와 함께 자기책임 하에 독립적인 형태로 전문적인 일을 수행하거나 사업체를 운영하는 사람. 사장이라 하더라도 개인기업이면 고용원이 있는 자영업자 또는 고용원이 없는 자영업자가 될 수 있지만 법인기업이면 임금근로자로 분류
- 무급가족종사자 : 자기가족(동일 가구 내)의 일원이 경영하는 사업체에서 일정한 보수 없이 주당 18시간 이상(정상근로자의 1/3이상) 일한 자. 동일 가구 내 가족이라도 일정한 근로의 대가를 받는 경우는 임금근로자로 분류
- 주의사항 : 가구를 달리하는 가족 또는 친척의 사업체에서 무보수로 일할 경우는 무급가족종사자가 아님

○ 경제활동상태

| 표 IV-2 | 경제활동상태

일을 하였다	일을 하지 않았다.
<ul style="list-style-type: none"> * 유급 일시 휴직자 * 무급 일시 휴직자라도 복귀가 확실하고, 휴직기간이 6개월 미만인 경우 * 동일 가구 내 가족이 경영하는 사업체나 공장 등에서 18시간 이상 일을 한 경우 	<ul style="list-style-type: none"> * 1시간 이상의 임금을 받았더라도 1시간 미만을 일한 경우 * 일을 하였더라도 무보수 * 목브으로 휴직기간이 6개월 이상인 경우

- 일시휴직자 : 직장 또는 자기가 경영하는 사업장을 가지고 있으나 조사 대상주간에 자신이나 가족의 병, 사고, 휴가(연가), 교육, 노사분규, 원료 부족 및 일기불순에 따른 조업중단 등으로 직장 또는 자기가 경영하는 사업장에서 일시적으로 일을 하지 않고 있는 상태(일시 휴직)에 있는 자를 의미하며 일시휴직 사유가 해소되면 즉시 직장에 복귀가 가능해야 함.



부록1

조 사 표



승인(원)번호
경상북도: 제216005호
울진군: 제76304호

통계법 제32조(성실응답의무), 통계법 제33조(비밀의 보호)

응답하신 내용은 통계법 제33조에 따라 엄격히 보호되며 통계 작성 목적 외 다른 용도로 사용되지 않으니 성실하고 정확하게 응답하여 주시기 바랍니다.

2024년 경상북도 · 울진군 사회조사표 가구주

인사말씀

안녕하십니까? 귀댁에 건강과 행복이 가득하시길 진심으로 기원합니다.

경상북도에서는 도민의 생활실태와 의식을 파악하고 복지정책수립, 도정평가, 지역발전방향 제시의 기초자료로 활용하여 보다 살기 좋은 경북을 건설하기 위한 정책자료로 활용하고자 매년 『경상북도 및 울진군 사회조사』를 실시하고 있습니다.

본 조사는 통계법 제18조에 의한 승인통계로서, 응답내용은 통계법 제33조(비밀의 보호)에 의하여 엄격히 보호되며, 통계작성 이외의 목적으로는 사용되지 않습니다.

조사에 관한 문의사항은 경상북도 빅데이터과(☎054-880-2534), 울진군 총무과(☎054-789-6538)로 연락 주시기 바랍니다.

※ 조사원 기입란

시·군	읍·면·동	행정구역 코드 번호	조사구 번호	거처 번호	가구일련 번호	가구원 번호	표본가구번호
울진군		37420				01	

가구주 성명	주 소
--------	-----


가 구 명 부	가구원 번호	성 명	가구주와 관계	성 별		연 령 (4. 18기준)		혼인 상태	교육정도		조사 여부	불응/불능/ 분거사유
				남	여				교육과정	수학정도		
	1		1	①	②	만	세					
	2			①	②	만	세					
	3			①	②	만	세					
	4			①	②	만	세					
	5			①	②	만	세					
	6			①	②	만	세					
	7			①	②	만	세					
	8			①	②	만	세					

가 구 주 와 관 계	교육과정		수학정도		조사 여 부
	1. 가구주 2. 가구주의 배우자 3. 미혼자녀 4. 기혼자녀 및 그 배우자 5. 손자녀 및 그 배우자	6. 부모(배우자 쪽 포함) 7. 조부모(배우자 쪽 포함) 8. 미혼 형제·지매 9. 기타 친·인척 10. 기타 동거인	1. 미혼 2. 배우자 있음 3. 사망 4. 이혼	1. 대학교에 다니지 않음 2. 초등학교 3. 중학교 4. 고등학교 5. 대학교 6. 대학원(석사) 7. 대학원(박사)	
1. 가구주 2. 가구주의 배우자 3. 미혼자녀 4. 기혼자녀 및 그 배우자 5. 손자녀 및 그 배우자	6. 부모(배우자 쪽 포함) 7. 조부모(배우자 쪽 포함) 8. 미혼 형제·지매 9. 기타 친·인척 10. 기타 동거인	1. 미혼 2. 배우자 있음 3. 사망 4. 이혼	1. 대학교에 다니지 않음 2. 초등학교 3. 중학교 4. 고등학교 5. 대학교 6. 대학원(석사) 7. 대학원(박사)	8. 다니지 않음 9. 졸업 10. 재학 11. 휴학(포함) 12. 중퇴 13. 수료	1. 조사 2. 대상외 (15세 미만) 3. 불응 4. 불능 5. 비상주 가구원 (분거가족)

불응/불능/분거사유		
3. 불응	4. 불능	5. 비상주 가구원(분거가족)
1. 태워서 3. 가정사정	2. 사생활 노출 기피 4. 정무불신	1. 늦은 귀가/단기 부재 2. 고령, 장애, 질병 3. 장기 출타(입원, 여행, 출장 등) 4. 직업상 부재(항공기요원 등) 5. 기타

※ 조사 대상 : 가구원 중 만 15세 이상 [실제 나이](양력 2009. 4. 17., 음력 2009. 3. 22. 이전 출생자)

※ 비상주 가구원(분거가족) : 가족 중 타거처/타지역(해외포함)에 살고 있는 배우자나 미혼자녀



경상북도
GYEONGSANGBUK-DO



울진군
ULJIN-GUN

조사표 기입방법

- 응답선택은 해당항목에 ○표 또는 √표를 하거나, □ 또는 괄호()안에 번호 또는 숫자를 기입하십시오.
- 응답항목 중 기타에 해당하는 경우 ()안에 구체적인 내용을 반드시 기입하십시오.
- 한 문항의 응답이 끝나면 번호 순서대로 다음 문항을 기입하되, 손모양(☞, ☜)으로 표시된 문항은 지정된 문항으로 가서 기입하여 주십시오.
- 조사대상은 만15세 이상 상주 가구원으로 「만15세 이상」은 양력 2009. 4. 17.(음력 2009. 3. 22.) 이전 출생자입니다.
- 조사기준시점은 2024년 4월 18일 0시이며, 질문지의 「지난 1년 동안」은 2023. 4. 18. ~ 2024. 4. 17.입니다.
- 이 조사표는 가구주가 응답합니다.
- '가구주'는 주민등록상 가족관계나 세대주와 관계없이 실질적으로 가구를 대표하고 가계운영에 관한 사항을 계획하고 결정하는 책임을 가진 사람을 말합니다.

주관적 행복

■ 삶에 대한 만족

1. 다음은 현재 귀하의 삶에 대한 만족 정도를 묻는 항목입니다. 각 항목에 대해 응답해 주십시오.

1.1 전반적으로 고려하였을 때, 최근 자신의 삶에 대해서 얼마나 만족하십니까?

전혀 만족하지 않는다 보통 매우 만족한다

① ② ③ ④ ⑤ ⑥ ⑦ ⑧ ⑨ ⑩

1.2 현재 자신이 살고 있는 지역(시군)의 전반적인 생활에 얼마나 만족하십니까?

전혀 만족하지 않는다 보통 매우 만족한다

① ② ③ ④ ⑤ ⑥ ⑦ ⑧ ⑨ ⑩

1.3 귀하는 어제 얼마나 행복하십니까?

한 번도 행복하지 않았다 보통 자주 행복했다

① ② ③ ④ ⑤ ⑥ ⑦ ⑧ ⑨ ⑩

1.4 귀하는 어제 얼마나 걱정을 하십니까?

한 번도 걱정하지 않았다 보통 자주 걱정을 했다

① ② ③ ④ ⑤ ⑥ ⑦ ⑧ ⑨ ⑩

■ 행복에 대한 만족

2. 다음은 귀하의 행복 수준에 대한 항목입니다. 각 항목에 대해 느끼는 만족 정도를 ①~⑩점으로 응답해 주십시오.

	전혀 만족하지 않는다	보통	완전히 만족한다
2.1 귀하의 생활수준	① ② ③ ④ ⑤ ⑥ ⑦ ⑧ ⑨ ⑩		
2.2 귀하의 건강상태	① ② ③ ④ ⑤ ⑥ ⑦ ⑧ ⑨ ⑩		
2.3 귀하의 인생에서 지금까지 성취한 것	① ② ③ ④ ⑤ ⑥ ⑦ ⑧ ⑨ ⑩		
2.4 귀하의 개인적인 대인관계	① ② ③ ④ ⑤ ⑥ ⑦ ⑧ ⑨ ⑩		
2.5 귀하께서 체험하는 안전정도	① ② ③ ④ ⑤ ⑥ ⑦ ⑧ ⑨ ⑩		
2.6 귀하께서 살고 계신 지역사회에의 소속감	① ② ③ ④ ⑤ ⑥ ⑦ ⑧ ⑨ ⑩		
2.7 귀하의 미래 안정성	① ② ③ ④ ⑤ ⑥ ⑦ ⑧ ⑨ ⑩		

가족과 가족

■ 부모 부양책임자

- ※ 가구주와 가구주의 배우자인 응답함
- ※ 부모 생존여부는 친부모를 대상으로 함

■ 가족관계 만족도

■ 분가가족과 분가이유

- ※ 주민등록상 가족관계와 관계없이 현재 실질적으로 함께 살고 있는 배우자 또는 자녀가 있는 경우만 '있다'로 응답함

3. 부모님이 한 분이라도 살아계십니까?

- ① 부모님이 한 분이라도 살아계심 (표 3-1번으로) ② 해당 없음 (표 4번으로)

3-1. (부모님이 한 분이라도 살아계신 경우) 귀하의 부모님은 귀 댁에 함께 살고 계십니까?

- ① 같이 살고 있음 ② 같이 살고 있지 않음

3-2. (부모님이 한 분이라도 살아계신 경우) 귀하 부모님의 생활비는 주로 누가 드리고 있습니까?

- ① 장남 또는 맏며느리 ⑤ 부모님 스스로 해결
 ② 아들(장남 포함) 또는 며느리 ⑥ 정부 또는 사회단체(정부보조금 등)
 ③ 딸 또는 사위 ⑦ 가족과 정부, 사회단체
 ④ 모든 자녀 ⑧ 기타()

4. 귀하는 가족관계에 대해 어느 정도 만족하고 계십니까? 다음 각 항목마다 해당하는 곳에 √ 표를 하여 주십시오.

구 분	매우 불만족	약간 불만족	보통	약간 만족	매우 만족	해당 없음
4.1 배우자와의 관계	①	②	③	④	⑤	⑥
4.2 자녀와의 관계	①	②	③	④	⑤	⑥
4.3 자기 부모와의 관계	①	②	③	④	⑤	⑥
4.4 배우자 부모와의 관계	①	②	③	④	⑤	⑥
4.5 형제자매와의 관계	①	②	③	④	⑤	⑥
4.6 배우자의 형제자매와의 관계	①	②	③	④	⑤	⑥
4.7 전반적인 가족관계	①	②	③	④	⑤	⑥

5. 귀 댁에는 현재 직장, 학업 등의 이유로 타지역(해외포함)에 살고 있는 배우자나 미혼자녀가 있습니까?

- ① 있다(총)명(표 5-1번으로) ② 없다(표 6번으로)

5-1. 타지역에 살고 있는 배우자나 미혼 자녀의 따로 살고 있는 지역, 이유, 기간을 아래 보기에서 골라 해당 번호를 각각 표시해 주십시오.

	따로 사는 지역(보기1)	따로 사는 이유(보기2)	따로 산 기간(보기3)
배우자			
자녀1			
자녀2			
자녀3			

보기(1) ① 도내 중 타시군구 ② 국내 중 타시도 ③ 국외 ④ 기타()

보기(2) ① 직장(직업) ② 학업(학교, 취직준비 등) ③ 군대 ④ 기타()

보기(3) ① 6개월 미만 ② 6개월 이상 ~ 1년 미만 ③ 1년 이상 ~ 2년 미만
 ④ 2년 이상 ~ 3년 미만 ⑤ 3년 이상 ~ 5년 미만 ⑥ 5년 이상

■ 미취학 자녀의 양육
방식 및 보육시설
만족도

※ 미취학 : 법률에 규정된 의무취학 연령에 미달 하거나(생일이 2018년 1월 1일 이후), 학령 아동으로서 취학하지 않은 경우를 의미

※ 주민등록상 가족관계와
관계없이 현재 실질적으로
미취학 아동을 보육하고
있는 가구주만 응답함

■ 반려동물 현황

* 지구주만 응답형

※ 초기비용(집 등)을 제외
하고 월 평균 한 마리의
반려동물에 대한 지출
비용으로 응답

건강

■ 의료서비스만족도

6. 귀 닥에는 미취학 자녀가 있습니까?

① 예()명(6-1번으로) ② 아니오(7번으로)

6-1. 미취학 자녀가 있다면 귀댁의 미취학 자녀별로 출생년도와 낮시간 동안의 주 보육 방법을 해당하는 란에 기입하여 주십시오.

미취학 자녀	생년월	보육방법 (보기1)	보육방법 만족도 (보기2)
첫째아이	()년 ()월		
둘째아이	()년 ()월		
셋째아이	()년 ()월		
넷째아이	()년 ()월		

보기(1) ① 본인이나 배우자 ② 부모님이나 친인척 ③ 친인척 이외에 개인(배이비시터)
④ 어린이집 ⑤ 유치원 ⑥ 학원 ⑦ 기타)

보기(2) ① 매우 불만족 ② 약간 불만족 ③ 보통 ④ 약간 만족 ⑤ 매우 만족

7. 귀 닥에서는 반려동물을 키우십니까? 키우신다면, 키우시는 반려동물을 모두 선택해 주십시오.

① 예(7-1번으로) ② 아니오(8번으로)

7-1. 반려동물을 키우신다면, 키우는 반려동물을 모두 선택해 주십시오.

① 개강아지 } (7-2번으로)
 ② 고양이 }
 ③ 새 }
 ④ 물고기 } (8번으로)
 ⑤ 기타 }

7-2. 귀 닻에서는 반려동물(개 또는 고양이)의 양육비용으로 월 평균 얼마를 지출하십니까?

제출 일자 : _____

7-3. 귀 닥의 반려동물(개 또는 고양이)은 중성화 수술을 하였습니까?

① 예(수술 예정 포함)
② 아니오
③ 일부만 중성화 수술(여러마리를 키우는 경우)

8. 귀하는 지난 1년 동안(2023. 4. 18. ~ 2024. 4. 17.) 경상북도에 있는 의료기관을 이용한 적이 있습니까?

① 있다(출 8-1번으로) ② 없다(출 10번으로)

8-1. 이용한 적이 있다면, 주로 이용한 곳은 어디입니까?

① 병원(입원시설 30개 이상) ⑤ 보건소
② 의원(외래 중심) ⑥ 약국(한약국)
③ 치과 병·의원 ⑦ 기타
④ 한방병·의원

■ 의료시설 접근성

8-2. 이용한 의료기관에 대해 얼마나 만족하십니까?

- ① 매우 불만족 ④ 약간 만족
 ② 약간 불만족 ⑤ 매우 만족
 ③ 보통

8-3. (① 매우 불만족 또는 ② 약간 불만족 응답) 만족하지 못하신다면, 개선해야 할 점은 무엇입니까?

- ① 의료기관이 너무 멀다 ④ 의료진이 불친절하다
 ② 의료시설 및 장비가 부족하다 ⑤ 치료결과가 미흡하다
 ③ 의료비(약값)가 비싸다 ⑥ 기타()

9. 귀하가 의료기관 방문시 주로 이용하는 교통수단은 무엇입니까?

※ 평소 자주 이용하는 의료기관 기준으로 응답해 주십시오.

- ① 도보 ⑦ 시외/고속버스
 ② 자전거 ⑧ 승용차
 ③ 오토바이 ⑨ 택시
 ④ 지하철 ⑩ 배
 ⑤ 철도 ⑪ 기타()
 ⑥ 시내버스

9-1. 귀하가 의료기관 방문시 걸리는 시간은 대략 어느 정도입니까?

()시간 ()분

주거와 교통

■ 주거환경 만족도

10. 귀하는 현재 주거환경에 대해 얼마나 만족하십니까? 다음 각 항목에 대해 응답해 주십시오.

구 분	매우 불만족	약간 불만족	보통	약간 만족	매우 만족	잘 모름
10.1 주택(시설, 면적, 구조 등)	①	②	③	④	⑤	
10.2 상하수도, 도시가스, 도로 등 기반시설	①	②	③	④	⑤	
10.3 주거지역내 주차장 이용(공간, 시설, 접근성 등)	①	②	③	④	⑤	⑥

■ 교통수단 만족도

11. 귀하는 지역(경상북도)의 교통수단에 어느 정도 만족하십니까? 교통수단의 쾌적성, 정시성, 친절함 등을 전반적으로 생각하여 다음 각 교통수단마다 해당하는 곳에 √ 표를 하여 주십시오.

구 분	매우 불만족	약간 불만족	보통	약간 만족	매우 만족	해당 없음
11.1 시내버스/마을버스	①	②	③	④	⑤	⑥
11.2 시외/고속버스	①	②	③	④	⑤	⑥
11.3 택시	①	②	③	④	⑤	⑥
11.4 기타(기차, 선박)	①	②	③	④	⑤	⑥

■ 지역 거주기간 및
정주의사

12. 귀하께서는 울진군에 사신 지 몇 년이 되셨습니까? 총 거주기간을 말씀해 주십시오.

경상북도 총 거주기간 : 약 _____년

울진군 총 거주기간 : 약 _____년

※ 1년 미만은 1년으로 응답

12-1. 귀하는 향후 10년 이후에도 울진군에 계속 거주하고 싶으십니까?

- ① 전혀 그렇지 않다 ④ 약간 그렇다
② 그렇지 않다 ⑤ 매우 그렇다
③ 보통이다

■ 통근·통학 교통수단
및 통근시간

13. 귀하는 통근/통학을 하십니까?

- ① 예(13-1번으로) ② 아니오(14번으로)

13-1. 통근/통학시 가장 많이 이용하는 교통수단은 무엇입니까?

- | | |
|--------|------------|
| ① 도보 | ⑦ 시외/고속버스 |
| ② 자전거 | ⑧ 통근/통학용버스 |
| ③ 오토바이 | ⑨ 택시 |
| ④ 지하철 | ⑩ 승용차 |
| ⑤ 철도 | ⑪ 기타 |
| ⑥ 시내버스 | () |

13-2. 통근/통학시 편도기준으로 평균 소요시간은 얼마입니까?

()시간()분

교무

■ 가구월평균 교육비

※ 주민등록상 가족관계와
관계없이 현재 실질적으로
함께 살고 있는 미취학
자녀 또는 학생이 있는
경우만 “있다”로 응답함

※ 공교육비 : 학교안에서 이루어지는 교육과정에 소요되는 모든 비용 (입학금, 수업료, 학교 운영위원회비, 기성회비, 실험실습비 등 학교 납입금, 방과후 학교비, etc 교재료 등)

※ 사교육비 : 학교의 정규 교육과정 이외에 개인의 필요에 의해 학교 밖에서 보충교육을 위해 개인이 부담하는 비용(학원, 개인과외, 그룹과외, 방통학습지, 인터넷 및 통신강좌 등의 수강료)

14. 귀댁에는 미취학 자녀 또는 학생(본인 포함)이 있습니까?

- ① 있다(14-1번으로) ② 없다(16번으로)

14-1. 귀 닥에서는 지난 1년 동안 자녀(본인 포함)의 교육비로 월평균 얼마를 지출하였습니까?
해당하는 사항에 각각 올해 기준의 학생수와 월평균 지출액을 기입해 주십시오.

구 분	자녀수	월평균 공교육비	월평균 사교육비
14-1.1 미취학 자녀	_____명		_____만원
14-1.2 초등학생 자녀	_____명		_____만원
14-1.3 중학생 자녀	_____명		_____만원
14-1.4 고등학생 자녀	_____명	_____만원	_____만원
14-1.5 대학생 대학원생 자녀	_____명	_____만원	_____만원
총 교육비	_____명	_____만원	

※ 미취학 자녀
사교육비에서
보육료는 제외

※ 15.8) 전공(예체능, 특성
화고, 대학생)은 예체능
고생, 특성화고생, 대학생,
대학원생만이 조세대상임.

소득과 소비

■ 소득만족도

※ 만 19세 이상만 응답하는
항목입니다

■ 소비생활 만족도

※ 만 19세 이상만 응답하는
항목입니다

■ 타지역 소비

※ 만 19세 이상만 응답하는
항목입니다

15. 귀하는 본인이 초·중·고·대학교에 재학 중이거나 아니면 술하에 초·중·고·대학교에 다니는 자녀가 있습니까? 있다면 자녀(또는 본인)의 학교생활에 대해 다음과 같은 사항에 어느 정도 만족하십니까? 다음 각 분야마다 해당하는 곳에 ☐ 표를 하여 주십시오.
※ 학생 본인인 경우에도 작성

① 그렇다

구 분	초등학교					중·고등학교					대학교				
	매우 불만족	약간 불만족	보통	약간 만족	매우 만족	매우 불만족	약간 불만족	보통	약간 만족	매우 만족	매우 불만족	약간 불만족	보통	약간 만족	매우 만족
15.1 교육내용·수준	①	②	③	④	⑤	①	②	③	④	⑤	①	②	③	④	⑤
15.2 교육방법 (수업지도, 평가)	①	②	③	④	⑤	①	②	③	④	⑤	①	②	③	④	⑤
15.3 교우관계	①	②	③	④	⑤	①	②	③	④	⑤	①	②	③	④	⑤
15.4 교사(교수)와의 관계	①	②	③	④	⑤	①	②	③	④	⑤	①	②	③	④	⑤
15.5 학교시설 및 설비	①	②	③	④	⑤	①	②	③	④	⑤	①	②	③	④	⑤
15.6 학교 주변 환경	①	②	③	④	⑤	①	②	③	④	⑤	①	②	③	④	⑤
15.7 소질과 적성개발	①	②	③	④	⑤	①	②	③	④	⑤	①	②	③	④	⑤
15.8 전공 (매출용 특성학교, 대학생)						①	②	③	④	⑤	①	②	③	④	⑤
15.9 전반적인 학교생활	①	②	③	④	⑤	①	②	③	④	⑤	①	②	③	④	⑤

② 해당사항 없음

16. (만 19세 이상 대상) 귀하는 현재 소득이 있습니까? 있다면 본인의 소득에 만족하십니까?
(소득에는 근로소득, 사업소득, 재산소득 및 기타소득이 모두 포함됩니다.)

- ① 매우 불만족 ④ 약간 만족
② 약간 불만족 ⑤ 매우 만족
③ 보통 ⑥ 해당 없음(소득 없음)

17. (만 19세 이상 대상) 귀하는 전반적인 소비생활(의식주, 여가 및 취미생활 등에 대한 소비)에 어느 정도 만족하십니까?

- ① 매우 불만족 ④ 약간 만족
② 약간 불만족 ⑤ 매우 만족
③ 보통

18. (만 19세 이상 대상) 귀하는 최근 1년간 경상북도 외 지역에서 소비를 하신 경험이 있습니까?
(온라인 구매가 아닌, 오프라인 매장에서 소비한 경험만 해당됩니다.)

- ① 있다(13 18-1번으로)
② 없다(13 19번으로)

지역산업

■ 지역경제 활성화 방안

환경

■ 환경 체감도

※ 지역 기준은 살고 있는 지역(동네)으로, 이는 자신이 살고 있는 동네에서 걸어 다닐 수 있는 생활권을 의미함

18-1. (18번의 ①있다 응답자만 해당) 경상북도 외 지역에서 소비를 한 경우, 주로 어느 지역에서 소비생활을 하셨습니까?

- | | | | |
|------|------|------|----------------------------|
| ① 서울 | ⑥ 대전 | ⑪ 충북 | ⑯ 제주 |
| ② 대구 | ⑦ 울산 | ⑫ 충남 | ⑰ 기타() |
| ③ 부산 | ⑧ 세종 | ⑬ 전북 | |
| ④ 인천 | ⑨ 경기 | ⑭ 전남 | |
| ⑤ 광주 | ⑩ 강원 | ⑮ 경남 | |

18-2. (18번의 ①있다 응답자만 해당) 경상북도 외 지역에서 주로 어떤 상품과 서비스를 구매 또는 이용하십니까?

(1순위 :) (2순위 :)

- ① 식료품
- ② 의류 및 잡화(정장, 신발, 가방 등)
- ③ 가정용품(가구, 침구, 주방용품 등)
- ④ 미용용품(화장품, 헤어/피부용품 등)
- ⑤ 위생용품(마스크, 손소독제 등)
- ⑥ 가전제품(가전, 컴퓨터 등)
- ⑦ 건강용품(영양제, 건강기기 등)
- ⑧ 외식 서비스(한식, 양식, 카페 등)
- ⑨ 문화/여가 서비스
- ⑩ 교육 서비스
- ⑪ 의료/보건 서비스
- ⑫ 미용 및 뷰티서비스(네일샵, 미용실 등)
- ⑬ 자동차 서비스
- ⑭ 기타()

19. 지역경제를 활성화하기 위해서 경상북도가 우선적으로 시행해야 할 정책이 있다면 무엇이라고 생각하십니까?

- | | |
|------------------|----------------------------|
| ① 기업, 정부기관, 외자유치 | ⑤ 규제완화 |
| ② 산업단지 조성 | ⑥ 지역기업 자금지원 |
| ③ 지역연고 특화산업 육성 | ⑦ 기업 기술개발 지원 |
| ④ 각종 일자리 창출 | ⑧ 기타() |

20. 귀하가 현재 살고 있는 지역(동네)의 환경은 어떻다고 생각하십니까?
해당되는 곳에 ✓ 표를 하여 주십시오.

구 분	매우 나쁘다	약간 나쁘다	보통 이다	약간 좋다	매우 좋다
20.1 대기(미세먼지, 악취, 매연, 오존경보)	①	②	③	④	⑤
20.2 수질(하천, 지천, 지하수, 음용수)	①	②	③	④	⑤
20.3 토양(쓰레기, 농약, 폐기물 등으로 인한 오염)	①	②	③	④	⑤
20.4 소음·진동(자동차, 철도, 건설소음 등)	①	②	③	④	⑤
20.5 녹지 환경(자연경관 및 공원, 녹지 등)	①	②	③	④	⑤

안 전

■ 사회안전에 대한 인식

21. 귀하는 우리 지역(시군)이 다음 각 분야별로 어느 정도 안전하다고 생각하십니까?
해당되는 곳에 √ 표를 하여 주십시오.

구 분	매우 불안	비교적 불안	보통 이다	비교적 안전	매우 안전
21.1 자연재해(태풍, 지진 등)	①	②	③	④	⑤
21.2 건축물 및 시설물(주택, 교량)	①	②	③	④	⑤
21.3 교통사고	①	②	③	④	⑤
21.4 화재(신불포함)	①	②	③	④	⑤
21.5 먹거리(불량식품, 식중독 등)	①	②	③	④	⑤
21.6 정보보안 (개인정보 유출, 컴퓨터 바이러스, 기타 해킹 등)	①	②	③	④	⑤
21.7 신종 감염병(신종 바이러스 등)	①	②	③	④	⑤
21.8 범죄위험	①	②	③	④	⑤
21.9 전반적인 사회안전	①	②	③	④	⑤
21.10 국가안보(전쟁가능성, 북핵문제 등)	①	②	③	④	⑤

■ 공동체의식

22. 귀하가 거주하고 있는 지역(동네) 사람들에 대해 평소 느낀 점에 √ 표를 하여 주십시오.

구 분	전혀 그렇지 않다	그렇지 않은 편이다	보통 이다	그런 편이다	매우 그렇다
22.1 서로 서로 잘 알고 지내는 편이다	①	②	③	④	⑤
22.2 동네에서 일어나는 일에 대해 자주 이야기 한다	①	②	③	④	⑤
22.3 어려운 일이 있으면 서로 잘 돕는다	①	②	③	④	⑤
22.4 동네의 각종 행사와 모임에 적극적으로 참여한다	①	②	③	④	⑤
22.5 범죄예방을 위해 순찰을 해야 한다면 이 활동에 참여할 것이다	①	②	③	④	⑤

■ 안전환경에 대한 평가

23. 우리 동네 주위환경에 대해 평소 느낀 점에 √ 표를 하여 주십시오.

구 분	전혀 그렇지 않다	그렇지 않은 편이다	보통 이다	그런 편이다	매우 그렇다
23.1 어둡고 추미진 곳이 많다	①	②	③	④	⑤
23.2 주변에 쓰레기가 아무렇게 버려져 있고 지저분하다	①	②	③	④	⑤
23.3 주변에 방치된 차나 빈 건물이 많다	①	②	③	④	⑤
23.4 무리지어 다니는 불량 청소년이 많다	①	②	③	④	⑤
23.5 기초질서(무단횡단, 불법주정차 등)를 지키지 않는 사람이 많다	①	②	③	④	⑤
23.6 큰소리로 다투거나 싸우는 사람들을 자주 볼 수 있다	①	②	③	④	⑤

■ 범죄피해에 대한 두려움

24. 귀하는 다음과 같은 상황에서 얼마나 두려움을 느끼십니까? 해당되는 곳에 \checkmark 표를 하여 주십시오.

구 분	전혀 두렵지 않다	두렵지 않은 편이다	보통 이다	두려운 편이다	매우 두렵다
24.1 밤에 혼자 집에 있을 때	①	②	③	④	⑤
24.2 밤에 혼자 지역(동네)의 골목길을 걸을 때	①	②	③	④	⑤

24-1. <피해 대상자별 두려움> 귀하는 아래의 사람들이 일상생활 중 범죄피해를 당할까봐 얼마나 두렵습니까? 다음 각 분야마다 해당되는 곳에 √ 표를 하여 주십시오.

구 분	전혀 두렵지 않다	두렵지 않은 편이다	보통이다	두려운 편이다	매우 두렵다	해당자 없음
24-1.1 나 자신	①	②	③	④	⑤	⑥
24-1.2 배우자(애인)	①	②	③	④	⑤	⑥
24-1.3 자녀	①	②	③	④	⑤	⑥
24-1.4 부모	①	②	③	④	⑤	⑥

■ 준법수준에 대한 평가

25. 귀하는 자기 자신이 평소에 법을 어느 정도 잘 지키고 있다고 생각하십니까?

① 전혀 지키지 않는다 } (p. 25-1번으로)
 ② 비교적 지키지 않는다 }
 ③ 보통이다 }
 ④ 비교적 잘 지킨다 } (p. 26번으로)
 ⑤ 아주 잘 지킨다 }

25-1. 평소에 법을 지키지 않는 주된 이유는 무엇입니까?

- ① 법을 지키면 손해볼 것 같아서
② 처벌규정이 미약하기 때문에
③ 다른 사람도 지키지 않아서
④ 귀찮아서
⑤ 단속이 잘 안되기 때문에
⑥ 준법교육을 잘 받지 않았기 때문에
⑦ 기타()

여가와 문화

■ 문화예술행사
관람률 및 만족도

26. 귀하는 지난 1년 동안(2023. 4. 18. ~ 2024. 4. 17.) 공연 및 스포츠를 관람하신 적이 있습니까?

① 있다(26-1번으로) ② 없다(27번으로)

26-1. 있다면 각각에 대해 관람 횟수를 모두 기입하여 주십시오.

- | | | |
|-----------------------------|-----|---|
| ① 음악·연주회 | () | 번 |
| ② 연극·마당극·뮤지컬 | () | 번 |
| ③ 무용 | () | 번 |
| ④ 영화 | () | 번 |
| ⑤ 박물관(유물전시회 등 포함) | () | 번 |
| ⑥ 미술관(공예, 서화, 전시회 포함) | () | 번 |
| ⑦ 스포츠 | () | 번 |
| ⑧ 기타() | () | 번 |

■ 여가활동 만족도 및 불만족 이유

■ 시간사용에 대한 만족도

사회통합

■ 자원봉사활동
참여율과 평균시간

※ 자원봉사 활동이란 개인 또는 단체가 지역사회, 국가 및 인류사회를 위하여 대가 없이 자발적으로 시간과 노력을 제공하는 행위를 말합니다.

26-2. 귀하는 문화예술행사를 참석하신 후 행사 및 시설에 대해 어느 정도 만족하십니까?

구 분	매우 불만족	약간 불만족	보통	약간 만족	매우 만족
26-2.1 문화예술행사	①	②	③	④	⑤
26-2.2 문화예술행사 시설	①	②	③	④	⑤

27. 귀하께서는 지역 내 여가활동 여건과 현재의 여가활동 생활에 얼마나 만족하십니까?

구 분	매우 불만족	약간 불만족	보통 (: 28번으로)	약간 만족 (: 28번으로)	매우 만족 (: 28번으로)
27.1 문화여가시설 (접근성과 충분정도)	①	②	③	④	⑤
27.2 전반적인 여가활동	①	②	③	④	⑤

27-1. (①매우 불만족 또는 ②약간 불만족 응답) 만족하지 못하신다면 그 주된 이유는 무엇입니까?

- ① 경제적 부담 때문에 ⑥ 적당한 취미가 없어서
② 시간이 부족하여 ⑦ 체력이나 건강이 좋지 않아서
③ 교통혼잡 및 이용 교통수단이 불편해서 ⑧ 여가를 함께 즐길 사람이 없어서
④ 여가시설이 부족하여 ⑨ 기타()
⑤ 여가 정보 및 프로그램이 부족하여

28. 귀하는 평소에 바쁘거나 시간이 부족하다고 얼마나 느끼십니까? 평일과 주말을 구분하여 각각 응답해 주십시오.

구 분	전혀 그렇지 않다	별로 그렇지 않다	가끔 그렇다	항상 그렇다
28.1 평일	①	②	③	④
28.2 주말(공휴일 포함)	①	②	③	④

29. 귀하는 지난 1년 동안 (2023. 4. 18. ~ 2024. 4. 17.) 자원봉사 활동에 참여하신 적이 있습니까? 있다면 참여횟수 및 1회 평균 활동 시간을 모두 기입하여 주십시오.

1) 있다 등

활동분야	참여횟수 (연간)	1회 평균시간
① 아동, 청소년, 노인, 장애인, 재소자 등과 관련	()회	()시간
② 환경보전, 범죄예방 등과 관련	()회	()시간
③ 자녀교육 등과 관련	()회	()시간
④ 국가 및 지역행사 등과 관련	()회	()시간
⑤ 재해지역 주민돕기 및 시설복구 등과 관련	()회	()시간
⑥ 기타 일반인을 위한 봉사 관련	()회	()시간

2) 없다(30번으로)

■ 후원(기부) 참여율

30. 귀하는 지난 1년 동안(2023. 4. 18. ~ 2024. 4. 17.) 후원금을 기부하신 적이 있습니까?
있다면 후원경로 별로 횟수와 금액을 기입하여 주십시오.

1) 있다 ☐

활동분야	횟수 (연간)	금액 (연간)
① 대상자에게 직접 후원 (개인, 보육원, 양로원, 의료기관 등)	()회	()만원
② 언론기관을 통한 후원(ARS, 신문사 등)	()회	()만원
③ 모금단체(기관)	()회	()만원
④ 종교단체를 통한 후원	()회	()만원
⑤ 직장(기업)을 통한 후원	()회	()만원
⑥ 기타()	()회	()만원

2) 없다 ☐ (표 31번으로)

■ 주관적 귀속계층

31. 귀하의 사회경제적 지위(소득, 직업, 교육, 재산 등을 고려)는 어디에 속한다고 생각하십니까?

1) 상 ☐ ① 상 ☐ 2) 중 ☐ ① 상 ☐
② 하 ☐ ② 하 ☐ 3) 하 ☐ ① 상 ☐
② 하 ☐ ② 하 ☐

■ 지역민으로서의
소속감

32. 귀하는 현재 살고 있는 지역에 대해 어느 정도 소속감을 느끼십니까?
동네, 울진군, 경상북도를 구분하여 각각 ☒ 표를 하여 주십시오.

구 분	전혀 소속감이 없다	별로 소속감이 없다	다소 소속감이 있다	매우 소속감이 있다
32.1 동네	①	②	③	④
32.2 울진군	①	②	③	④
32.3 경상북도	①	②	③	④

■ 일반인에 대한 신뢰

33. 귀하는 대부분의 사람(낯선 사람)들을 대체로 신뢰할 수 있다고 생각하십니까?

① 전혀 신뢰하지 않는다 ③ 약간 신뢰한다
② 별로 신뢰하지 않는다 ④ 완전히 신뢰한다

■ 도정 만족도

34. 귀하는 경상북도의 도민을 위한 도정정책 및 행정서비스에 대해 얼마나 만족하고
계십니까?

구 분	매우 불만족	비교적 불만족	보통	비교적 만족	매우 만족
34.1 도정정책 만족도	①	②	③	④	⑤
34.2 행정서비스 만족도	①	②	③	④	⑤

■ 사회적자원

35. 귀하는 어려울 때 도움을 받을 수 있는 사람(가족, 친척, 친구, 이웃, 직장동료 등)이 몇
명이나 있으십니까?

* 돈을 주고 고용한 파출부, 무료로 복지서비스를 제공하는 사회복지단체는 포함되지 않습니다.

① 있다 () 명)
② 없다

■ 지역의 사회복지 서비스 만족도

※ 만 19세 이상만 응답하는 항목입니다

36. (만 19세 이상만 응답) 귀하는 현재 거주하는 지역(시군) 주민의 복지를 위해 기본적인 사회복지서비스가 잘 제공되고 있다고 생각하십니까? 해당되는 곳에 ✓ 표를 하여 주십시오.

구 분	전혀 그렇지 않다	그렇지 않은 편이다	보통이다	그런 편이다	매우 그렇다	잘 모르겠다
36.1 임신·출산·육아에 대한 복지	①	②	③	④	⑤	⑥
36.2 저소득층 등 취약계층*에 대한 복지	①	②	③	④	⑤	⑥

* 취약계층이란 아동, 노인, 여성, 장애인, 다문화가정, 한부모 가정 등을 모두 포함함

■ 사회적 약자에 대한 포용

37. 귀하께서는 다음의 구성원들을 어느 정도로 포용할 수 있습니까?

구 분	매우 거부	약간 거부	보통	약간 포용	매우 포용
37.1 장애인	①	②	③	④	⑤
37.2 취약가정의 자녀(조손/한부모 등)	①	②	③	④	⑤
37.3 외국인 노동자/이민자	①	②	③	④	⑤
37.4 다문화가정	①	②	③	④	⑤
37.5 성소수자	①	②	③	④	⑤
37.6 북한이탈주민	①	②	③	④	⑤
37.7 새로운이웃	①	②	③	④	⑤
37.8 전과자	①	②	③	④	⑤

가구 관련 사항

■ 가구 월평균 소득

38. 지난 1년 동안(2023. 4. 18. ~ 2024. 4. 17.) 귀댁의 세금 납부(공제) 전의 월평균 총 가구 소득은 얼마입니까? (연간 총소득은 월평균으로 환산하여 표시하여 주십시오.)

※ 가구소득은 전 가구원의 근로소득, 사업소득, 재산소득 및 이전소득 등의 합계를 말합니다.
(현재 가구에 거주하지 않은 가족은 제외)

- | | |
|----------------|----------------|
| ① 50만원 미만 | ⑥ 400~500만원 미만 |
| ② 50~100만원 미만 | ⑦ 500~600만원 미만 |
| ③ 100~200만원 미만 | ⑧ 600~700만원 미만 |
| ④ 200~300만원 미만 | ⑨ 700~800만원 미만 |
| ⑤ 300~400만원 미만 | ⑩ 800만원 이상 |

■ 주거 종류

39. 현재 살고 있는 집은 어떤 종류입니까?

- | | |
|--------|------------|
| ① 단독주택 | ③ 연립·다세대주택 |
| ② 아파트 | ④ 기타() |

■ 점유 형태

40. 현재 살고 있는 집의 소유형태는?

- | | | |
|-------|------------------|------|
| ① 자기집 | ③ 보증금 있는 월세 | ⑤ 무상 |
| ② 전세 | ④ 보증금 없는 월세(사글세) | |

■ 경제활동 상태

41. 귀하는 지난 1주일 동안(2024. 4. 11. ~ 2024. 4. 17.) 수입을 목적으로 1시간 이상 일을 하셨습니까? 또는 돈을 받지 않고 동일 가구 내 가족이 경영하는 사업체, 농장 등에서 18시간 이상 일을 하셨습니까?

※ 부업, 아르바이트 등 수입이 있는 일을 1시간 이상 했거나 일시적인 병, 사고 또는 연(휴)가, 육아 휴직, 노사분규, 사업부진, 조업중단 등으로 일시휴직 중이신 분도 일을 '하였다'에 해당됩니다.

- ① 일하였음
(p. 41-1번으로)
- ② 구직활동
③ 취업준비
④ 정규교육기관 재학 또는 진학준비
⑤ 육아 또는 가사
⑥ 쉬었음
⑦ 건강상 어려움
⑧ 기타()
- (p. 42번으로)

■ 직업

41-1. 귀하는 어디에서 일을 하셨습니까?

• 직장(사업체) : _____

• 직장(사업체)의 주된 사업내용 : _____ ☐ ☐

41-2. 무슨 일을 하셨습니까?

• 하고 있는 일의 종류 : _____ □ □

• 부서 및 직책 : _____

■ 종사상 지위

41-3. 직장(일)에서 지위는 무엇입니까?

- ① 임금근로자 →
- ① 상용 근로자
 - ② 임시 근로자
 - ③ 일용 근로자
- ② 고용원이 있는 자영업자
- ③ 고용원이 없는 자영업자
- ④ 무급가족 종사자

■ 일자리 만족도

41-4. 귀하가 현재 하고 있는 일(직장)에 대해 얼마나 만족하십니까?

구 분	매우 불만족	약간 불만족	보통	약간 만족	매우 만족
41-4.1 하는 일(일의 내용, 업무량, 성격 등)	①	②	③	④	⑤
41-4.2 임금/가구소득(일에 비해)	①	②	③	④	⑤
41-4.3 근로시간	①	②	③	④	⑤
41-4.4 근무환경	①	②	③	④	⑤
41-4.5 전반적인 만족도	①	②	③	④	⑤

■ 배우자의 경제활동 상태

※ 배우자가 있는 경우에만 해당

42. 귀하의 배우자는 지난 1주일 동안(2024. 4. 11. ~ 2024. 4. 17.) 수입을 목적으로 1시간 이상 일을 하셨습니까? 또는 돈을 받지 않고 동일 가구 내 가족이 경영하는 사업체나 농장 등에서 18시간 이상 일을 하셨습니까?

- ① 하였다
② 하지 않았다

울진군 특성항목
■ 지역경제 활성화

43. 귀하는 우리군의 미래 성장 동력을 창출하고 지역경제를 살리기 위해 가장 역점을 두어야 할 정책은 무엇이라고 생각하십니까?

- ① 신한울 3,4호기 건설재개
- ② 광역교통망 개통
- ③ 체류형 관광기반시설 조성
- ④ 해양과학클러스터단지 조성
- ⑤ 농촌혁신과 농촌경제활성화
- ⑥ 지역자원활용 양질의 일자리 제공
- ⑦ 기타()

■ 관광 활성화 방안

44. 귀하는 울진군 관광객 유치에 가장 필요한 것이 무엇이라고 생각하십니까?

- ① 울진군 관광홍보 강화
- ② 관광지 접근성을 고려한 대중교통 정비
- ③ 호텔, 리조트 등 대형 숙박시설 유치
- ④ 지역 관광자원 연계 관광프로그램 개발
- ⑤ 특색있는 향토 먹거리 개발
- ⑥ 기타()

■ 정주여건 개선

45. 귀하는 울진군의 정주여건 개선을 위해 필요한 사업은 무엇이라고 생각하십니까?

- ① 공유하우스 운영
- ② 군민 공간대여용 다목적센터 조성
- ③ 스마트 경로당 조성
- ④ 가족 놀이터 조성
- ⑤ 청년 임대주택
- ⑥ 남대천 왕피천 꽃길 조성사업
- ⑦ 시니어 초등학교
- ⑧ 기타()

■ 출산율 증대 방안

46. 귀하는 울진군의 출산율 증대 방안이 무엇이라고 생각하십니까?

- ① 출산장려금, 영유아보육비 지원 확대
- ② 육아시설(공공어린이집) 확대
- ③ 초중고 공교육(학비, 특성화) 확대
- ④ 병원시설(산부인과, 어린이전문병원 등) 확충
- ⑤ 직장 내 근무환경 개선(육아휴직 활성화, 근무형태 유연화 등)
- ⑥ 불임부부, 산후도우미 지원 확대
- ⑦ 기타()

■ 복지서비스 수요

47. 귀하는 향후 필요하거나, 늘려야 한다고 생각하는 복지서비스는 무엇입니까?

- ① 취약계층 일자리 지원 서비스
- ② 건강관리 및 건강증진 서비스
- ③ 임신·출산 지원 서비스
- ④ 아동 양육지원 및 돌봄 서비스
- ⑤ 노인 돌봄 종합서비스
- ⑥ 가사·간병 방문서비스
- ⑦ 장애인 돌봄 및 재활서비스
- ⑧ 기타()

■ 생활인구 유입

48. 귀하는 생활인구 유입을 위해 추진되어야 할 사업이 무엇이라고 생각하십니까?

1순위 2순위

- | | |
|-----------------------|--------------------|
| ① 해수욕장 맨발걷기 대표 관광지 조성 | ⑤ 반려동물 문화센터 건립 |
| ② 해양레저복합단지 조성 | ⑥ 라벤더정원 조성 및 축제 추진 |
| ③ 야간경관 힐링공원 조성 | ⑦ 애견동반 해수욕장 |
| ④ 반려동물 동반 숙박시설 조성 | ⑧ 기타() |

■ 교육환경 문제

49. 귀하는 울진군 교육환경의 가장 큰 문제점은 무엇이라고 생각하십니까?

- | | |
|-------------------------|---------------------|
| ① 사설교육기관 부족 | ⑤ 체험·참여교육 프로그램 부족 |
| ② 제도적지원 미흡(학비, 급식비 등) | ⑥ 평생학습 시설 및 프로그램 부족 |
| ③ 입시 및 진로정보 부족 | ⑦ 대학교 등 상급학교 부재 |
| ④ 문화 인프라 부족(공연장, 박물관 등) | ⑧ 기타() |

■ 일자리 생태계강화

50. 귀하는 울진군 일자리 생태계 강화와 관련하여 가장 필요한 사업은 무엇이라고 생각하십니까?

- | | |
|------------------|------------------|
| ① 창업 컨설팅, 창업교육 | ⑤ 반려동물 클러스터 조성 |
| ② 목재문화지원센터 | ⑥ 마을기업 및 특화산업 육성 |
| ③ 신중년 인생이모작 지원사업 | ⑦ 자격증 취득 지원 |
| ④ 임대형 귀농 실습농장 조성 | ⑧ 기타() |

■ 지방소멸대응기금
활용 방안

51. 울진군에서는 인구감소지역으로 지정됨에 따라 「지방소멸대응기금」사업을 추진하고 있습니다. 귀하는 위 사업이 울진군의 어떤 분야에서 활용되어야 한다고 생각하십니까?

1순위 2순위

- | | |
|------------------------|-------------------------|
| ① 자녀 보육과 교육환경 | ⑦ 보건, 응급 의료기관 |
| ② 주택단지 및 주거환경 | ⑧ 노인복지관, 돌봄시설, 사회복지관 건립 |
| ③ 자연재해 대비 및 안전 | ⑨ 체육시설 및 건강증진 |
| ④ 공원, 산책로 등 휴식공간 | ⑩ 캠핑장, 체험시설, 체류형 관광기반시설 |
| ⑤ 대중교통, 주차장 등 교통환경 | ⑪ 창업공간, 농수산물가공시설 |
| ⑥ 전시, 공연 등 문화시설 및 프로그램 | ⑫ 기타() |

※ 조사표 작성 후에 문의 사항이 있으면 연락할 수 있도록 전화번호를 남겨주십시오.

응답자 성명 _____ 연락전화번호 () -

조사원 성명 _____ 연락처 _____ 조사일시 2024년 월 일 시 분부터 분 동안

귀중한 시간을 내어 응답하여 주셔서 감사드립니다.



승인(원칙)번호
경상북도 제16008호
울진군 제710014호

통계법 제32조(성실응답의무), 통계법 제33조(비밀의 보호)

응답하신 내용은 통계법 제33조에 따라 엄격히 보호되며 통계 작성 목적 외 다른 용도로 사용되지 않으니 성실하고 정확하게 응답하여 주시기 바랍니다.

2024년 경상북도 · 울진군 사회조사표 가구원

인사말씀

안녕하십니까? 귀댁에 건강과 행복이 가득하시길 진심으로 기원합니다.
경상북도에서는 도민의 생활실태와 의식을 파악하고 복지정책수립, 도청평가, 지역발전방향 제시의 기초자료로 활용하여 보다 살기 좋은 경북을 건설하기 위한 정책자료로 활용하고자 매년 『경상북도 및 울진군 사회조사』를 실시하고 있습니다.
본 조사는 통계법 제18조에 의한 승인통계로서, 응답내용은 통계법 제33조(비밀의 보호)에 의하여 엄격히 보호되며, 통계작성 이외의 목적으로는 사용되지 않습니다.
조사에 관한 문의사항은 경상북도 빅데이터과(☎054-880-2534), 울진군 총무과(☎054-789-6538)로 연락 주시기 바랍니다.

※ 조사원 기입란

시·군	읍·면·동	행정구역 코드 번호	조사구 번호	거처 번호	가구일련 번호	가구원 번호	표본가구번호
울진군		37420					

가구원 성명	주 소

◆ 조사 대상 : 가구원 중 만 15세 이상 [실제 나이(양력 2009. 4. 17. 음력 2009. 3. 22. 이전 출생자)]

조사표 기입방법

- ① 응답선택은 해당항목에 ○ 표 또는 ✓ 표를 하거나, □ 또는 괄호()안에 번호 또는 숫자를 기입하십시오.
- ② 응답항목 중 기타에 해당하는 경우 ()안에 구체적인 내용을 반드시 기입하십시오.
- ③ 한 문항의 응답이 끝나면 번호 순서대로 다음 문항을 기입하되, 손모양(☞, ☜)으로 표시된 문항은 지정된 문항으로 가서 기입하여 주십시오.
- ④ 조사대상은 만15세 이상 상주 가구원으로 「만15세 이상은 양력 2009. 4. 17.(음력 2009. 3. 22.) 이전 출생자입니다.
- ⑤ 조사기준시점은 2024년 4월 18일 0시이며, 질문지의 「지난 1년 동안」은 2023. 4. 18. ~ 2024. 4. 17.입니다.



주관적 행복

■ 삶에 대한 만족

1. 다음은 현재 귀하의 삶에 대한 만족 정도를 묻는 항목입니다. 각 항목에 대해 응답해 주십시오.

1.1 전반적으로 고려하였을 때, 최근 자신의 삶에 대해서 얼마나 만족하십니까?

전혀 만족하지 않는다 보통 매우 만족한다

① ② ③ ④ ⑤ ⑥ ⑦ ⑧ ⑨ ⑩

1.2 현재 자신이 살고 있는 지역(시군)의 전반적인 생활에 얼마나 만족하십니까?

전혀 만족하지 않는다 보통 매우 만족한다

① ② ③ ④ ⑤ ⑥ ⑦ ⑧ ⑨ ⑩

1.3 귀하는 어제 얼마나 행복하셨습니다?

한 번도 행복하지 않았다 보통 자주 행복했다

① ② ③ ④ ⑤ ⑥ ⑦ ⑧ ⑨ ⑩

1.4 귀하는 어제 얼마나 걱정을 하셨습니다?

한 번도 걱정하지 않았다 보통 자주 걱정을 했다

① ② ③ ④ ⑤ ⑥ ⑦ ⑧ ⑨ ⑩

■ 행복에 대한 만족

2. 다음은 귀하의 행복 수준에 대한 항목입니다. 각 항목에 대해 느끼는 만족 정도를 ①~⑩점으로 응답해 주십시오.

	전혀 만족하지 않는다	①	②	③	④	⑤	⑥	⑦	⑧	⑨	⑩	완전히 만족한다
2.1 귀하의 생활수준	①	②	③	④	⑤	⑥	⑦	⑧	⑨	⑩		
2.2 귀하의 건강상태	①	②	③	④	⑤	⑥	⑦	⑧	⑨	⑩		
2.3 귀하의 인생에서 지금까지 성취한 것	①	②	③	④	⑤	⑥	⑦	⑧	⑨	⑩		
2.4 귀하의 개인적인 대인관계	①	②	③	④	⑤	⑥	⑦	⑧	⑨	⑩		
2.5 귀하께서 체감하는 안전정도	①	②	③	④	⑤	⑥	⑦	⑧	⑨	⑩		
2.6 귀하께서 살고계신 지역사회에의 소속감	①	②	③	④	⑤	⑥	⑦	⑧	⑨	⑩		
2.7 귀하의 미래 안정성	①	②	③	④	⑤	⑥	⑦	⑧	⑨	⑩		

가구와 가족

■ 부모 부양책임자

※ 가구주와 가구주의 배우자인 응답함

※ 부모 생존여부는 친부모를 대상으로 함

3. 부모님이 한 분이라도 살아계십니까?

① 부모님이 한 분이라도 살아계심(3-1번으로) ② 해당 없음(3-2번으로)

3-1. (부모님이 한 분이라도 살아계신 경우) 귀하의 부모님은 귀 댁에 함께 살고 계십니까?

① 같이 살고 있음 ② 같이 살고 있지 않음

3-2. (부모님이 한 분이라도 살아계신 경우) 귀하 부모님의 생활비는 주로 누가 드리고 있습니까?

① 장남 또는 맏며느리 ⑤ 부모님 스스로 해결
 ② 아들(장남 포함) 또는 며느리 ⑥ 정부 또는 사회단체(정부보조금 등)
 ③ 딸 또는 사위 ⑦ 가족과 정부, 사회단체
 ④ 모든 자녀 ⑧ 기타()

■ 가족관계 만족도

4. 귀하는 가족관계에 대해 어느 정도 만족하고 계십니까? 다음 각 항목마다 해당하는 곳에 ☒ 표를 하여 주십시오.

구 분	매우불만족	약간불만족	보통	약간만족	매우만족	해당없음
4.1 배우자와의 관계	①	②	③	④	⑤	⑥
4.2 자녀와의 관계	①	②	③	④	⑤	⑥
4.3 자기 부모와의 관계	①	②	③	④	⑤	⑥
4.4 배우자 부모와의 관계	①	②	③	④	⑤	⑥
4.5 형제자매와의 관계	①	②	③	④	⑤	⑥
4.6 배우자의 형제자매와의 관계	①	②	③	④	⑤	⑥
4.7 전반적인 가족관계	①	②	③	④	⑤	⑥

건강

■ 의료서비스만족도

5. 귀하는 지난 1년 동안(2023. 4. 18. ~ 2024. 4. 17.) 경상북도에 있는 의료기관을 이용한 적이 있습니까?

① 있다(☞ 5-1번으로)

② 없다(☞ 7번으로)

5-1. 이용한 적이 있다면, 주로 이용한 곳은 어디입니까?

- ① 병원(입원시설 30개 이상)
 ② 의원(외래 중심)
 ③ 치과 병·의원
 ④ 한방병·의원
 ⑤ 보건소
 ⑥ 약국(한약국)
 ⑦ 기타
 ()

5-2. 이용한 의료기관에 대해 얼마나 만족하십니까?

- ① 매우 불만족 ③ 보통 ⑤ 매우 만족
 ② 약간 불만족 ④ 약간 만족

5-3. (①매우 불만족 또는 ②약간 불만족 응답) 만족하지 못하신다면, 개선해야 할 점은 무엇입니까?

- ① 의료기관이 너무 멀다
 ② 의료시설 및 장비가 부족하다
 ③ 의료비(약값)가 비싸다
 ④ 의료진이 불친절하다
 ⑤ 치료결과가 미흡하다
 ⑥ 기타
 ()

■ 의료시설 접근성

6. 귀하가 의료기관 방문시 주로 이용하는 교통수단은 무엇입니까?

※ 평소 자주 이용하는 의료기관 기준으로 응답해 주십시오.

- ① 도보 ⑤ 철도 ⑨ 택시
 ② 자전거 ⑥ 시내버스 ⑩ 배
 ③ 오토바이 ⑦ 시외/고속버스 ⑪ 기타
 ④ 지하철 ⑧ 승용차 ()

6-1. 귀하가 의료기관 방문시 걸리는 시간은 대략 어느 정도입니까?

()시간
 ()분

주거와 교통

■ 주거환경 만족도

7. 귀하는 현재 주거환경에 대해 얼마나 만족하십니까? 다음 각 항목에 대해 응답해 주십시오.

구 분	매우 불만족	약간 불만족	보통	약간 만족	매우 만족	잘 모름
7.1 주택(시설, 면적, 구조 등)	①	②	③	④	⑤	
7.2 상하수도, 도시가스, 도로 등 기반시설	①	②	③	④	⑤	
7.3 주거지역내 주차장 이용(공간, 시설, 접근성 등)	①	②	③	④	⑤	⑥

■ 교통수단 만족도

8. 귀하는 지역(경상북도)의 교통수단에 어느 정도 만족하십니까? 교통수단의 쾌적성, 정시성, 친절함 등을 전반적으로 생각하여 다음 각 교통수단마다 해당하는 곳에 √ 표를 하여 주십시오.

구 분	매우 불만족	약간 불만족	보통	약간 만족	매우 만족	해당 없음
8.1 시내버스/마을버스	①	②	③	④	⑤	⑥
8.2 시외/고속버스	①	②	③	④	⑤	⑥
8.3 택시	①	②	③	④	⑤	⑥
8.4 기타(기차, 선박)	①	②	③	④	⑤	⑥

■ 지역 거주기간 및 장주 의사

9. 귀하께서는 울진군에 사신 지 몇 년이 되셨습니까? 총 거주기간을 말씀해 주십시오.

경상북도 총 거주기간 : 약 _____ 년

울진군 총 거주기간 : 약 _____ 년

※ 1년 미만은 1년으로 응답

9-1. 귀하는 향후 10년 이후에도 울진군에 계속 거주하고 싶으십니까?

- ① 전혀 그렇지 않다 ④ 약간 그렇다
② 그렇지 않다 ⑤ 매우 그렇다
③ 보통이다

■ 통근·통학 교통수단 및 통근시간

10. 귀하는 통근/통학을 하십니까? ① 예(☞ 10-1번으로) ② 아니오(☞ 11번으로)

10-1. 통근/통학시 가장 많이 이용하는 교통수단은 무엇입니까?

- ① 도보 ④ 지하철 ⑦ 시외/고속버스 ⑩ 승용차
② 자전거 ⑤ 철도 ⑧ 통근/통학용버스 ⑪ 기타()
③ 오토바이 ⑥ 시내버스 ⑨ 택시

10-2. 통근/통학시 편도기준으로 평균 소요시간은 얼마입니까? ()시간 ()분

교 육

■ 학교생활 만족도

※ (본인을 포함) 주민등록상 가족관계와 관계없이 현재 실질적으로 함께 살고 있는 취학 자녀 또는 학생이 있는 경우만 "그렇다"로 응답함

※ 각 학교별로 다니는 자녀가 2명 이상 인 경우 대표 1명을 대상으로 기입

※ 11.8 전공(예체능, 특성 학교, 대학원은 예체능고생, 특성학교생, 대학원생, 대학원생만이 조사대상임.

11. 귀하는 본인이 초·중·고·대학교에 재학 중이거나 아니면 슬하에 초·중·고·대학교에 다니는 자녀가 있습니까? 있다면 자녀(또는 본인)의 학교생활에 대해 다음과 같은 사항에 어느 정도 만족하십니까? 다음 각 분야마다 해당하는 곳에 √ 표를 하여 주십시오. ※ 학생 본인인 경우에도 작성

① 그렇다

구 분	초등학교					중·고등학교					대학교				
	매우 불만족	약간 불만족	보통	약간 만족	매우 만족	매우 불만족	약간 불만족	보통	약간 만족	매우 만족	매우 불만족	약간 불만족	보통	약간 만족	매우 만족
11.1 교육내용·수준	①	②	③	④	⑤	①	②	③	④	⑤	①	②	③	④	⑤
11.2 교육방법(수업지도, 평가)	①	②	③	④	⑤	①	②	③	④	⑤	①	②	③	④	⑤
11.3 교우관계	①	②	③	④	⑤	①	②	③	④	⑤	①	②	③	④	⑤
11.4 교사(교수)와의 관계	①	②	③	④	⑤	①	②	③	④	⑤	①	②	③	④	⑤
11.5 학교시설 및 설비	①	②	③	④	⑤	①	②	③	④	⑤	①	②	③	④	⑤
11.6 학교 주변 환경	①	②	③	④	⑤	①	②	③	④	⑤	①	②	③	④	⑤
11.7 소질과 적성개발	①	②	③	④	⑤	①	②	③	④	⑤	①	②	③	④	⑤
11.8 전공(예체능, 특성학교, 대학원)						①	②	③	④	⑤	①	②	③	④	⑤
11.9 전반적인 학교생활	①	②	③	④	⑤	①	②	③	④	⑤	①	②	③	④	⑤

② 해당사항 없음

소득과 소비

■ 소득만족도

※ 만 19세 이상만 응답하는 항목입니다.

■ 소비생활 만족도

※ 만 19세 이상만 응답하는 항목입니다.

■ 타지역 소비

※ 만 19세 이상만 응답하는 항목입니다.

12. (만 19세 이상 대상) 귀하는 현재 소득이 있습니까? 있다면 본인의 소득에 만족하십니까?

(소득에는 근로소득, 사업소득, 재산소득 및 기타소득이 모두 포함됩니다.)

- ① 매우 불만족 ③ 보통 ⑤ 매우 만족
② 약간 불만족 ④ 약간 만족 ⑥ 해당 없음(소득 없음)

13. (만 19세 이상 대상) 귀하는 전반적인 소비생활(의식주, 여가 및 취미생활 등에 대한 소비)에 어느 정도 만족하십니까?

- ① 매우 불만족 ④ 약간 만족
② 약간 불만족 ⑤ 매우 만족
③ 보통

14. (만 19세 이상 대상) 귀하는 최근 1년간 경상북도 외 지역에서 소비를 하신 경험이 있습니까?

(온라인 구매가 아닌, 오프라인 매장에서 소비한 경험만 해당됩니다.)

- ① 있다(14-1번으로) ② 없다(15번으로)

14-1. (14번의 ①있다 응답자만 해당) 경상북도 외 지역에서 소비를 한 경우, 주로 어느 지역에서 소비생활을 하셨습니까?

- ① 서울 ⑤ 광주 ⑨ 경기 ⑬ 전북 ⑰ 기타()
② 대구 ⑥ 대전 ⑩ 강원 ⑭ 전남
③ 부산 ⑦ 울산 ⑪ 충북 ⑮ 경남
④ 인천 ⑧ 세종 ⑫ 충남 ⑯ 제주

14-2. (14번의 ①있다 응답자만 해당) 경상북도 외 지역에서 주로 어떤 상품과 서비스를 구매 또는 이용하십니까?

(1순위 :) (2순위 :)

- ① 식료품 ⑧ 외식 서비스(한식, 양식, 카페 등)
② 의류 및 잡화(정장, 신발, 가방 등) ⑨ 문화/여가 서비스
③ 가정용품(가구, 침구, 주방용품 등) ⑩ 교육 서비스
④ 미용용품(화장품, 헤어/피부용품 등) ⑪ 의료/보건 서비스
⑤ 위생용품(마스크, 손소독제 등) ⑫ 마용 및 뷰티서비스(네일샵, 미용실 등)
⑥ 가전제품(가전, 컴퓨터 등) ⑬ 자동차 서비스
⑦ 건강용품(영양제, 건강기기 등) ⑭ 기타()

지역산업

■ 지역경제 활성화 방안

15. 지역경제를 활성화하기 위해서 경상북도가 우선적으로 시행해야 할 정책이 있다면 무엇이라고 생각하십니까?

- ① 기업, 정부기관, 외자유치 ⑤ 규제완화
② 산업단지 조성 ⑥ 지역기업 자금지원
③ 지역연구 특화산업 육성 ⑦ 기업 기술개발 지원
④ 각종 일자리 창출 ⑧ 기타()

환경

■ 환경 체감도

※ 지역 기준은 살고 있는 지역(동네)으로, 이는 자신이 살고 있는 동네에서 걸어 다닐 수 있는 생활권을 의미함

안전

■ 사회안전에 대한 인식

■ 공동체 의식

■ 안전환경에 대한 평가

16. 귀하가 현재 살고 있는 지역(동네)의 환경은 어떻다고 생각하십니까?
해당되는 곳에 √ 표를 하여 주십시오.

구 분	매우 나쁘다	약간 나쁘다	보통이다	약간 좋다	매우 좋다
16.1 대기(미세먼지, 악취, 매연, 오존경보)	①	②	③	④	⑤
16.2 수질(하천, 지천, 지하수, 음용수)	①	②	③	④	⑤
16.3 토양(쓰레기, 농약, 폐기물 등으로 인한 오염)	①	②	③	④	⑤
16.4 소음·진동(자동차, 철도, 건설소음 등)	①	②	③	④	⑤
16.5 녹지 환경(자연경관 및 공원, 녹지 등)	①	②	③	④	⑤

17. 귀하는 우리 지역(시군)이 다음 각 분야별로 어느 정도 안전하다고 생각하십니까?
해당되는 곳에 √ 표를 하여 주십시오.

구 분	매우 불안	비교적 불안	보통이다	비교적 안전	매우 안전
17.1 자연재해(태풍, 지진 등)	①	②	③	④	⑤
17.2 건축물 및 시설물(주택, 교량)	①	②	③	④	⑤
17.3 교통사고	①	②	③	④	⑤
17.4 화재(산불포함)	①	②	③	④	⑤
17.5 먹거리(불량식품, 식중독 등)	①	②	③	④	⑤
17.6 정보보안(개인정보 유출, 컴퓨터 바이러스, 기타 해킹 등)	①	②	③	④	⑤
17.7 신종 감염병(신종 바이러스 등)	①	②	③	④	⑤
17.8 범죄위험	①	②	③	④	⑤
17.9 전반적인 사회안전	①	②	③	④	⑤
17.10 국가안보(전쟁가능성, 북핵문제 등)	①	②	③	④	⑤

18. 귀하가 거주하고 있는 지역(동네) 사람들에게 대해 평소 느낀 점에 √ 표를 하여 주십시오.

구 분	전혀 그렇지 않다	그렇지 않은 편이다	보통이다	그런 편이다	매우 그렇다
18.1 서로 서로 잘 알고 지내는 편이다	①	②	③	④	⑤
18.2 동네에서 일어나는 일에 대해 자주 이야기 한다	①	②	③	④	⑤
18.3 어려운 일이 있으면 서로 잘 돕는다	①	②	③	④	⑤
18.4 동네의 각종 행사와 모임에 적극적으로 참여한다	①	②	③	④	⑤
18.5 범죄예방을 위해 순찰을 해야 한다면 이 활동에 참여할 것이다	①	②	③	④	⑤

19. 우리 동네 주위환경에 대해 평소 느낀 점에 √ 표를 하여 주십시오.

구 분	전혀 그렇지 않다	그렇지 않은 편이다	보통이다	그런 편이다	매우 그렇다
19.1 어둡고 후미진 곳이 많다	①	②	③	④	⑤
19.2 주변에 쓰레기가 아무렇게 버려져 있고 지저분하다	①	②	③	④	⑤
19.3 주변에 방치된 차나 빈 건물이 많다	①	②	③	④	⑤
19.4 무리지어 다니는 불량 청소년이 많다	①	②	③	④	⑤
19.5 기초질서무단행단, 불법주정차 등을 지키지 않는 사람이 많다	①	②	③	④	⑤
19.6 큰소리로 다투거나 싸우는 사람들을 자주 볼 수 있다	①	②	③	④	⑤

- | | | |
|-----------------------|-----|---|
| ① 음악·연주회 | () | 번 |
| ② 연극·마당극·뮤지컬 | () | 번 |
| ③ 무용 | () | 번 |
| ④ 영화 | () | 번 |
| ⑤ 박물관(유물전시회 등 포함) | () | 번 |
| ⑥ 미술관(공예, 서화, 전시회 포함) | () | 번 |
| ⑦ 스포츠 | () | 번 |
| ⑧ 기타() | () | 번 |

■ 여가활동 만족도 및
불만족 이유

■ 시간사용에 대한
만족도

사회통합

■ 자원봉사활동
참여율과 평균시간

※ 자원봉사 활동이란 개인 또는 단체가 지역사회, 국가 및 인류사회를 위하여 대가 없이 자발적으로 시간과 노력을 제공하는 행위를 말합니다.

22-2. 귀하는 문화예술행사를 참석하신 후 행사 및 시설에 대해 어느 정도 만족하십니까?

구 분	매우 불만족	약간 불만족	보통	약간 만족	매우 만족
22-2.1 문화예술행사	①	②	③	④	⑤
22-2.2 문화예술행사 시설	①	②	③	④	⑤

23. 귀하께서는 지역 내 여가활동 여건과 현재의 여가활동 생활에 얼마나 만족하십니까?

구 분	매우 불만족	약간 불만족	보통 (24번으로)	약간 만족 (24번으로)	매우 만족 (24번으로)
23.1 문화여가시설 (접근성과 충분정도)	①	②	③	④	⑤
23.2 전반적인 여가활동	①	②	③	④	⑤

23-1. (①매우 불만족 또는 ②약간 불만족 응답) 만족하지 못하신다면 그 주된 이유는 무엇입니까?

- ① 경제적 부담 때문에
- ② 시간이 부족하여
- ③ 교통혼잡 및 이용 교통수단이 불편해서
- ④ 여가시설이 부족하여
- ⑤ 여가 정보 및 프로그램이 부족하여
- ⑥ 적당한 취미가 없어서
- ⑦ 체력이나 건강이 좋지 않아서
- ⑧ 여가를 함께 즐길 사람이 없어서
- ⑨ 기타()

24. 귀하는 평소 얼마나 바쁘거나 시간이 부족하다고 느끼십니까? 평일과 주말을 구분하여 각각 응답해 주십시오.

구 분	전혀 그렇지 않다	별로 그렇지 않다	가끔 그렇다	항상 그렇다
24.1 평일	①	②	③	④
24.2 주말(공휴일 포함)	①	②	③	④

25. 귀하는 지난 1년 동안 (2023. 4. 18. ~ 2024. 4. 17.) 자원봉사 활동에 참여하신 적이 있습니까? 있다면 참여횟수 및 1회 평균 활동 시간을 모두 기입하여 주십시오.

1) 있다	활동분야	참여횟수(연간)	1회 평균시간
	① 아동, 청소년, 노인, 장애인, 재소자 등과 관련	()회	()시간
	② 환경보전, 범죄예방 등과 관련	()회	()시간
	③ 자녀교육 등과 관련	()회	()시간
	④ 국가 및 지역행사 등과 관련	()회	()시간
	⑤ 재해지역 주민돕기 및 시설복구 등과 관련	()회	()시간
	⑥ 기타 일반인을 위한 봉사 관련	()회	()시간

2) 없다 (26번으로)

■ 후원(기부) 참여율

26. 귀하는 지난 1년 동안 (2023. 4. 18. ~ 2024. 4. 17.) 후원금을 기부하신 적이 있습니까?
있다면 후원경로 별로 횟수와 금액을 기입하여 주십시오.

1) 있다 ☞

활동분야	횟수(연간)	금액(연간)
① 대상자에게 직접 후원(개인, 보육원, 양로원, 의료기관 등)	()회	()만원
② 언론기관을 통한 후원(ARS, 신문사 등)	()회	()만원
③ 모금단체(기관)	()회	()만원
④ 종교단체를 통한 후원	()회	()만원
⑤ 직장(기업)을 통한 후원	()회	()만원
⑥ 기타()	()회	()만원

2) 없다 ☞ 27번으로)

■ 주관적 귀속계층

27. 귀하의 사회경제적 지위(소득, 직업, 교육, 재산 등을 고려)는 어디에 속한다고 생각하십니까?

1) 상 < ① 상 ○ ② 하 ○ 2) 중 < ① 상 ○ ② 하 ○ 3) 하 < ① 상 ○ ② 하 ○

■ 지역민으로서의 소속감

28. 귀하는 현재 살고 있는 지역에 대해 어느 정도 소속감을 느끼십니까?
동네, 울진군, 경상북도를 구분하여 각각 √ 표를 하여 주십시오.

구 분	전혀 소속감이 없다	별로 소속감이 없다	다소 소속감이 있다	매우 소속감이 있다
28.1 동네	①	②	③	④
28.2 울진군	①	②	③	④
28.3 경상북도	①	②	③	④

■ 일반인에 대한 신뢰

29. 귀하는 대부분의 사람(낯선 사람)들을 대체로 신뢰할 수 있다고 생각하십니까?

① 전혀 신뢰하지 않는다 ② 별로 신뢰하지 않는다 ③ 약간 신뢰한다 ④ 완전히 신뢰한다

■ 도정 만족도

30. 귀하는 경상북도의 도민을 위한 도정정책 및 행정서비스에 대해 얼마나 만족하고 계십니까?

구 분	매우 불만족	비교적 불만족	보통	비교적 만족	매우 만족
30.1 도정정책 만족도	①	②	③	④	⑤
30.2 행정서비스 만족도	①	②	③	④	⑤

■ 사회적지원

31. 귀하는 어려울 때 도움을 받을 수 있는 사람(가족, 친척, 친구, 이웃, 직장동료 등)이 몇 명이나 있으십니까?

* 돈을 주고 고용한 파출부, 무료로 복지서비스를 제공하는 사회복지단체는 포함되지 않습니다.

① 있다(명) ② 없다

■ 지역의 사회복지 서비스 만족도

32. (만 19세 이상만 응답) 귀하는 현재 거주하는 지역(시군) 주민의 복지를 위해 기본적인 사회복지서비스가 잘 제공되고 있다고 생각하십니까? 해당되는 곳에 √ 표를 하여 주십시오.

구 분	전혀 그렇지 않다	그렇지 않은 편이다	보통이다	그런 편이다	매우 그렇다	잘 모르겠다
32.1 임신·출산·육아에 대한 복지	①	②	③	④	⑤	⑥
32.2 저소득층 등 취약계층*에 대한 복지	①	②	③	④	⑤	⑥

* 취약계층이란 아동, 노인, 여성, 장애인, 다문화가정, 한부모 가정 등을 모두 포함함

※ 만 19세 이상만 응답하는 항목입니다

■ 사회적 약자에 대한 포용

33. 귀하께서는 다음의 구성원들을 어느 정도로 포용할 수 있습니까?

구분	매우 거부	약간 거부	보통	약간 포용	매우 포용
33.1 장애인	①	②	③	④	⑤
33.2 취약가정의 자녀(조손/한부모 등)	①	②	③	④	⑤
33.3 외국인 노동자/이민자	①	②	③	④	⑤
33.4 다문화가정	①	②	③	④	⑤
33.5 성소수자	①	②	③	④	⑤
33.6 북한이탈주민	①	②	③	④	⑤
33.7 새로운이웃	①	②	③	④	⑤
33.8 전과자	①	②	③	④	⑤

가구 관련 사항

■ 경제활동 상태

34. 귀하는 지난 1주일 동안(2024. 4. 11. ~ 2024. 4. 17.) 수입을 목적으로 1시간 이상 일을 하셨습니까? 또는 돈을 받지 않고 동일 가구 내 가족이 경영하는 사업체, 농장 등에서 18시간 이상 일을 하셨습니까?

※ 부업, 아르바이트 등 수입이 있는 일을 1시간 이상 했거나 일시적인 병, 사고 또는 연(휴)가, 육아 휴직, 노사분규, 사업부진, 조업중단 등으로 일시휴직 중이신 분도 일을 '하였다'에 해당됩니다.

- ① 일하였음
(p. 34-1번으로)

② 구직활동
③ 취업준비
④ 정규교육기관 재학 또는 진학준비
⑤ 육아 또는 가사
⑥ 쉬었음
⑦ 건강상 어려움
⑧ 기타
- (p. 35번으로)

■ 직업

■ 종사상 지위

34-1. 귀하는 어디에서 일을 하셨습니까?

- 직장(사업체) : _____
- 직장(사업체)의 주된 사업내용 : ☐ ☐

34-2. 무슨 일을 하셨습니까?

- 하고 있는 일의 종류 : ☐ ☐
- 부서 및 직책 : _____

34-3. 직장(일)에서 지위는 무엇입니까?

- ① 임금근로자
- ↳ ① 상용 근로자
② 임시 근로자
③ 일용 근로자
- ② 고용원이 있는 자영업자
③ 고용원이 없는 자영업자
④ 무급가족 종사자

■ 일자리 만족도

34-4. 귀하가 현재 하고 있는 일(직장)에 대해 얼마나 만족하십니까?

구분	매우 불만족	약간 불만족	보통	약간 만족	매우 만족
34-4.1 하는 일(일의 내용, 업무량, 성격 등)	①	②	③	④	⑤
34-4.2 임금/가구소득(일에 비해)	①	②	③	④	⑤
34-4.3 근로시간	①	②	③	④	⑤
34-4.4 근무환경	①	②	③	④	⑤
34-4.5 전반적인 만족도	①	②	③	④	⑤

울진군 특성항목
■ 지역경제 활성화

35. 귀하는 우리군의 미래 성장 동력을 창출하고 지역경제를 살리기 위해 가장 역점을 두어야 할 정책은 무엇이라고 생각하십니까?

- ① 신한울 3,4호기 건설재개
- ② 광역교통망 개통
- ③ 체류형 관광기반시설 조성
- ④ 해양과학클러스터단지 조성
- ⑤ 농촌혁신과 농촌경제활성화
- ⑥ 지역자원활용 양질의 일자리 제공
- ⑦ 기타()

■ 관광 활성화 방안

36. 귀하는 울진군 관광객 유치에 가장 필요한 것이 무엇이라고 생각하십니까?

- ① 울진군 관광홍보 강화
- ② 관광지 접근성을 고려한 대중교통 정비
- ③ 호텔, 리조트 등 대형 숙박시설 유치
- ④ 지역 관광자원 연계 관광프로그램 개발
- ⑤ 특색있는 향토 먹거리 개발
- ⑥ 기타()

■ 정주여건 개선

37. 귀하는 울진군의 정주여건 개선을 위해 필요한 사업은 무엇이라고 생각하십니까?

- ① 공유하우스 운영
- ② 군민 공간대여용 다목적센터 조성
- ③ 스마트 경로당 조성
- ④ 가족 놀이터 조성
- ⑤ 청년 임대주택
- ⑥ 남대천 왕피천 꽃길 조성사업
- ⑦ 시니어 초등학교
- ⑧ 기타()

■ 출산율 증대 방안

38. 귀하는 울진군의 출산율 증대 방안이 무엇이라고 생각하십니까?

- ① 출산장려금, 영유아보육비 지원 확대
- ② 육아시설(공공어린이집) 확대
- ③ 초중고 공교육(학비, 특성화) 확대
- ④ 병원시설(산부인과, 어린이전문병원 등) 확충
- ⑤ 직장 내 근무환경 개선(육아휴직 활성화, 근무형태 유연화 등)
- ⑥ 불임부부, 산후도우미 지원 확대
- ⑦ 기타()

■ 복지서비스 수요

39. 귀하는 향후 필요하거나, 늘려야 한다고 생각하는 복지서비스는 무엇입니까?

- ① 취약계층 일자리 지원 서비스
- ② 건강관리 및 건강증진 서비스
- ③ 임신·출산 지원 서비스
- ④ 아동 양육지원 및 돌봄 서비스
- ⑤ 노인 돌봄 종합서비스
- ⑥ 가사·간병 방문서비스
- ⑦ 장애인 돌봄 및 재활서비스
- ⑧ 기타()

■ 생활인구 유입

40. 귀하는 생활인구 유입을 위해 추진되어야 할 사업이 무엇이라고 생각하십니까?

1순위

2순위

- | | |
|-----------------------|--------------------|
| ① 해수욕장 맨발걷기 대표 관광지 조성 | ⑤ 반려동물 문화센터 건립 |
| ② 해양레저복합단지 조성 | ⑥ 라벤더정원 조성 및 축제 추진 |
| ③ 야간경관 힐링공원 조성 | ⑦ 애견동반 해수욕장 |
| ④ 반려동물 동반 숙박시설 조성 | ⑧ 기타() |

■ 교육환경 문제

41. 귀하는 울진군 교육환경의 가장 큰 문제점은 무엇이라고 생각하십니까?

- | | |
|-------------------------|---------------------|
| ① 사설교육기관 부족 | ⑤ 체험·참여교육 프로그램 부족 |
| ② 제도적지원 미흡(학비, 급식비 등) | ⑥ 평생학습 시설 및 프로그램 부족 |
| ③ 입시 및 진로정보 부족 | ⑦ 대학교 등 상급학교 부재 |
| ④ 문화 인프라 부족(공연장, 박물관 등) | ⑧ 기타() |

■ 일자리 생태계강화

42. 귀하는 울진군 일자리 생태계 강화와 관련하여 가장 필요한 사업은 무엇이라고 생각하십니까?

- | | |
|------------------|------------------|
| ① 창업 컨설팅, 창업교육 | ⑤ 반려동물 클러스터 조성 |
| ② 목재문화지원센터 | ⑥ 마을기업 및 특화산업 육성 |
| ③ 신중년 인생이모작 지원사업 | ⑦ 자격증 취득 지원 |
| ④ 임대형 귀농 실습농장 조성 | ⑧ 기타() |

■ 지방소멸대응기금
활용 방안

43. 울진군에서는 인구감소지역으로 지정됨에 따라 「지방소멸대응기금」사업을 추진하고 있습니다. 귀하는 위 사업이 울진군의 어떤 분야에서 활용되어야 한다고 생각하십니까?

1순위

2순위

- | | |
|------------------------|-------------------------|
| ① 자녀 보육과 교육환경 | ⑦ 보건, 응급 의료기관 |
| ② 주택단지 및 주거환경 | ⑧ 노인복지관, 돌봄시설, 사회복지관 건립 |
| ③ 자연재해 대비 및 안전 | ⑨ 체육시설 및 건강증진 |
| ④ 공원, 산책로 등 휴식공간 | ⑩ 캠핑장, 체험시설, 체류형 관광기반시설 |
| ⑤ 대중교통, 주차장 등 교통환경 | ⑪ 창업공간, 농수산물가공시설 |
| ⑥ 전시, 공연 등 문화시설 및 프로그램 | ⑫ 기타() |

※ 조사표 작성 후에 문의 사항이 있으면 연락할 수 있도록 전화번호를 남겨주시시오.

응답자 성명

연락전화번호

() -

조사원 성명

연락처

조사일시

2024년 월 일 시

분부터

분 동안

귀중한 시간을 내어 응답하여 주셔서 감사드립니다.

