

2022년 경상북도 및 울진군 사회조사 결과보고서

2023. 12.

2022년 경상북도 및 울진군 사회조사 결과보고서

I 조사 개요

- **조사목적** : 군민의 삶의 질과 관련된 사회적 관심사와 주관적 의식에 관한 사항을 조사하여 삶의 수준과 사회적 변동을 파악하고 사회개발 정책 수립의 기초 자료로 활용하고자 함
- **조사근거** : 통계법 제18조 및 시행령 제24조에 의해 승인된 일반통계 (경상북도 울진군 사회조사 승인번호 782004호)
- **조사기간 및 시점**
 - 조사기간 : 2022. 8. 22. ~ 9. 6. (16일간)
 - 조사시점 : 2022. 8. 22. 0시 현재
- **조사대상** : 울진군 720 표본 가구의 15세 이상 가구주 및 가구원
- **조사방법** : 방문 면접조사 및 인터넷조사
- **조사항목** : 13개 부문 공통항목 41개, 울진군 특성항목 11개
 - 13개 부문 : 주관적 행복, 가구과 가족, 건강, 주거와 교통, 교육, 소득과 소비, 노동, 지역산업, 환경, 안전, 여가와 문화, 사회통합, 가구 관련 사항
- **결과공표**
 - 공표일정 : 2023. 12.
 - 공표방법 : 통계DB 입력(국가통계포털시스템), 울진군 홈페이지 게재

II 주요 조사결과

[주관적 행복]

- ☐ **(삶에 대한 만족)** ‘삶에 대한 전반적 만족감’은 6.12점으로 전년 대비 소폭 상승(▲0.30)하였고, ‘살고 있는 지역의 전반적 만족감’ 역시 5.99점으로 상승(10점 만점 기준)
- ☐ **(행복에 대한 만족)** ‘개인적인 대인관계’ (5.94점), ‘건강상태’ (5.86점)에 대해 가장 만족함(10점 만점 기준)

[가구와 가족]

- ☐ **(부모 부양책임자)** 부모 부양책임자는 ‘부모님 스스로’ (66.4%), ‘모든 자녀’ (13.5%) 순임
- ☐ **(미취학 자녀 비율 및 보육방법)** 미취학 자녀가 있는 가구는 5.1%, 주된 보육 방법은 ‘어린이집’ (65.9%), ‘본인·배우자’ (20.8%) 순이며, 보육 방법에 대하여는 대체로 만족함
- ☐ **(분거가족과 분거이유)** 울진군 분거가족 비율은 19.7%, 분거이유는 직장 63.2%, 학업 29.0% 순임
- ☐ **(가족관계 만족도)** 전반적인 가족관계 만족도는 5점 만점 기준 4.10점이며, 자기 부모와의 관계(4.44점) > 배우자 부모와의 관계(4.26점) > 자녀와의 관계(4.18점) 순으로 나타남

[건강]

- ☐ **(의료시설 만족도)** 울진지역 전체 의료기관 이용 경험률은 69.7%, 의료기관별 의료서비스에 대한 만족 응답 비율은 보건소(67.8%), 약국(한약국)(57.6%), 병원(40.4%) 등의 순임
- ☐ **(의료시설 접근성)** 의료시설 방문 시 주로 이용하는 교통수단은 ‘승용차’, 소요시간은 도보 9.9분, 시내버스 22.1분, 승용차 36.9분으로 나타남

[주거와 교통]

- ☐ **(주거환경 만족도)** 현재 살고있는 주택에 대해서는 52.3%가 만족함(매우 만족+약간 만족)
- ☐ **(지역 거주기간 및 정주의사)** 현재 거주하고 있는 지역에서의 평균 30년 이상 거주 중인 응답자는 63.2%, 울진군민 76.0%는 향후에도 계속 거주 의사가 있는 것으로 나타남
- ☐ **(통근·통학 교통수단 및 통근시간)** 통근·통학 시간은 평균 12.8분, 가장 많이 이용하는 교통수단은 승용차(61.8%), 도보(28.0%), 시내버스(2.9%) 순임
- ☐ **(대중교통 만족도)** 대중교통 만족도는 5점 만점 기준 ‘시내/마을버스’ (3.38점), ‘시외/고속버스’ (3.38점), ‘택시’ (3.40점) 등으로 나타남

[교육]

- ☐ **(가구 월평균 교육비)** 전체 가구 중 교육비 지출이 있는 가구는 17.0%, 월평균 사교육비는 중학생 제외 전년대비 대체적으로 감소
 - 월평균 공교육비 : 고등학생 10.8만원
 - 월평균 사교육비 : 미취학 자녀 8.5만원, 초등학생 32.6만원, 중학생 37.8만원, 고등학생 30.5만원
- ☐ **(학교생활 만족도)** 전반적인 학교생활은 초등학교 3.9점, 중고등학교 3.5점, 대학교 3.9점으로 나타남(5점 만점 기준)

[노동]

- ☐ **(근로여건 만족도)** 근로여건에 전반적으로 만족한다고 응답한 비율은 46.2%이며, 그 중 ‘근무환경’에 만족하는 응답 비율이 47.8%로 가장 높았으며, 다음으로 하는 일 46.9%, 근로시간 45.6%, 임금 45.2% 순으로 나타남
- ☐ **(지역경제 및 일자리 상황)** 지역경제 및 일자리 상황에 대한 인식은 과반이 현재와 비슷한 수준일 것으로 전망함
 - 향후 5년내 지역경제 상황 : 변동 없을 것(58.9%), 나아질 것(31.6%), 나빠질 것(9.5%)
 - 향후 5년내 일자리 상황 : 변동 없을 것(57.9%), 나아질 것(31.3%), 나빠질 것(10.9%)

[소득과 소비]

- ☐ (소득 만족도) 현재 소득에 만족하는 응답자는 31.1%로 전년대비 상승(▲11.5%)
- ☐ (소비생활 만족도) 전반적인 소비생활에 대해 만족하는 응답자는 21.6%로 전년대비 상승(▲5.1%)

[지역산업]

- ☐ (지역경제 활성화 방안) 지역경제를 활성화하기 위해서 우선적으로 시행해야 할 정책은 ‘각종 일자리 창출’ (48.4%) > ‘산업단지 조성’ (14.9%) > ‘기업, 정부기관, 외자유치’ (14.5%) 등의 순으로 나타남

[환경]

- ☐ (환경 체감도) 현재 살고있는 지역의 환경 중 ‘녹지환경(자연경관 및 공원)’이 좋다(약간 좋다+매우 좋다)는 응답이 가장 높음
- 녹지환경(66.7%) > 대기(64.1%) > 수질(60.8%)

[안전]

- ☐ (사회안전에 대한 인식) 전반적인 사회안전에 대해 울진군민의 33.7%가 안전(비교적 안전+매우 안전)하다고 인식하였고, 화재에 대한 불안(51.5%) 및 신종전염병에 불안(47.7%)하다고 응답한 비율이 높게 나타남
- ☐ (공동체의식에 대한 평가) ‘동네 사람들과 잘 알고 지낸다’는 응답자가 44.6%, ‘어려운 일이 있으면 서로 돕는다’는 응답자가 36.4% 순임
- ☐ (동네 환경에 대한 평가) ‘어둡고 후미진 곳이 많다’고 생각하는 비율 13.8%, ‘쓰레기 방치로 지저분하다’는 비율 9.9%로 나타남
- ☐ (피해 대상자별 두려움) ‘자녀가 일상생활 중 범죄피해를 당할까봐 두렵다’ (29.5%)는 응답이 가장 높음
- ☐ (준법수준에 대한 평가) 응답자의 82.9%는 평소 자기 자신이 법을 잘 지킨다고 생각하며, 법을 지키지 않는 주된 이유는 ‘처벌 규정이 미약’ (51.3%) 및 ‘귀찮아서’ (23.8%) 등임

[여가와 문화]

- ☐ (문화예술행사 관람률) 문화예술체육행사 관람률은 22.8%이며, 영화(88.5%) 경험 비율이 가장 높음
- ☐ (문화예술행사 및 시설 만족도) 문화예술행사 및 시설에 대한 만족도는 전년대비 증가함
- 문화예술행사 ‘만족’ 30.8%, 문화예술행사 시설 ‘만족’ 30.0%
- ☐ (여가생활 만족도 및 불만족 이유) ‘문화여가시설’ 및 ‘전반적인 여가활동’에 대한 만족 비율은 각각 7.1%, 7.5%이며, 여가생활 불만족의 주된 이유는 ‘여가시설 부족’ (23.1%), ‘여가정보 및 프로그램 부족’ (20.3%) 등의 순임
- ☐ (생활시간 압박) 생활이 바쁘거나 시간이 부족하다고 느끼는 응답자 비율은 평일 46.5%, 주말 43.1%로 나타남

[사회통합]

- ☐ (자원봉사활동 참여율) 자원봉사활동 참여율은 8.7%로 전년대비 증가(▲4.1%)했고, ‘재해지역 주민돕기 및 시설복구 관련’ (50.8%) 분야에서 가장 많이 참여함
- ☐ (후원/기부 참여율) 후원/기부 참여율은 16.1%이며, ‘종교단체를 통한 후원’ 횟수가 8.4회로 가장 많음
- ☐ (지역민으로서의 소속감) 동네(51.6%) > 시군(39.5%) > 경상북도(28.0%) 순으로 소속감을 느낌
- ☐ (주관적 귀속계층) 울진군민의 주관적 귀속계층은 중층(64.3%) > 하층(33.6%) > 상층(2.1%) 순임
- ☐ (일반인에 대한 신뢰) 일반인에 대해 51.4%가 신뢰할 수 있다고 응답함
- ☐ (도정에 대한 만족도) 도정정책 ‘만족’ 비율은 18.9%, 행정서비스 ‘만족’ 비율은 21.2%이며 전년대비 소폭 상승함
- ☐ (사회적 관계별 소통 정도) 울진군민의 90.8%가 어려울 때 도움을 받을 수 있는 사람이 있다고 응답함
- ☐ (지역의 사회복지 서비스 만족도) 임신 출산 육아 복지서비스에 만족한다는 응답 비율은 31.3%, 취약계층에 대한 복지 서비스에 만족한다는 응답 비율은 37.7%로 나타남

[울진군 특성항목]

- ☐ **(분야별 행정 만족도)** 22년 울진군의 분야별 전략사업에 대한 만족도는 ‘안전하고 행복한 쾌적 울진’ (42.1%), ‘미래 먹거리 창출 경제 울진’ (39.1%) 순임
- ☐ **(공공시설 수요)** 향후 필요하거나 늘려야 한다고 생각하는 공공시설은 ‘보건의료시설(공공병원, 보건소 등)’ (36.2%)이 가장 높았으며, ‘사회복지시설(고아원, 양로원 등)’ (18.5%), ‘체육시설 및 경기장’ (11.1%) 순으로 나타남
- ☐ **(복지서비스 수요)** 향후 필요하거나 늘려야 한다고 생각하는 복지서비스는 ‘취약계층 일자리 지원 서비스’ (38.7%), ‘건강관리 및 건강증진 서비스’ (27.8%), ‘노인 돌봄 종합 서비스’ (12.9%) 순으로 나타남
- ☐ **(생활서비스 수요)** 울진군 생활환경 개선을 위해서는 ‘건강과 의료’ (25.8%), ‘일자리와 소득’ (24.9%), ‘사회보장과 복지’ (18.7%) 분야에 대한 수요가 높게 나타남
- ☐ **(지역경제 활성화)** 울진군 미래성장 동력을 창출하고 지역경제를 살리기 위한 역점정책으로 ‘신한울 3·4호기 건설재개’ (52.3%), ‘농촌혁신과 농촌경제 활성화’ (17.2%) 응답 비율이 높게 나타남
- ☐ **(출산율 증대 방안)** 출산율 증대 방안으로 ‘병원(산부인과, 어린이전문병원) 시설 확충’ (31.4%), ‘출산장려금 지원 확대’ (26.5%), ‘초중고 공교육(학비, 특성화) 확대’ (13.4%) 순으로 나타남
- ☐ **(전통시장 개선사항)** 전통시장 활성화를 위한 개선사항으로 ‘상인의 친절의식 및 경영마인드 제고’ (44.3%)가 가장 높았으며, ‘교통편의 및 주차시설 확보’ (18.0%), ‘가격정찰제 실시’ (11.2%) 순으로 나타남
- ☐ **(교육환경 문제)** 울진군 교육환경의 가장 큰 문제점으로 ‘진로정보 및 문화 관련 접근성 부족’ (33.4%) 응답이 높았으며, ‘문화 인프라 부족(공연장, 박물관 등)’ (28.5%)이 뒤를 이음
- ☐ **(군민 건강증진관리)** 군민의 건강증진을 위해서는 ‘의료기관의 검진기능 및 요양·돌봄 서비스 역할 확충’ (44.6%), ‘의료전문분야 병원시설 확충’ (25.2%) 이 선행되어야 한다고 응답

- ☐ **(일자리 창출 방안)** 일자리 창출 관련 가장 필요한 정책은 ‘공공근로와 같은 공공부문 취업 확대’ (25.9%), ‘취업정보 및 알선창구의 활성화’ (24.0%), ‘기업유치 확대’ (18.7%) 순임
- ☐ **(지방소멸대응기금 활용 방안)** 울진군 인구감소지역 지정 및 지방소멸대응기금 사업추진에 따른 기금 활용 분야로 ‘자녀 보육과 교육환경’ (26.5%), ‘보건·응급 의료기관’ (19.7%), ‘자연재해 대비 및 안전’ (17.8%) 순으로 나타남

III 조사결과표

가. 경상북도 공통항목

부문	항목	2021년	2022년	증감
1. 주관적 행복	(삶에 대한 만족 및 정서경험) (10점 만점 기준)			
	: 삶에 대한 전반적 만족감	5.82	6.12	▲0.30
	: 살고있는 지역의 전반적 만족감	5.73	5.99	▲0.26
	: 행복	5.75	6.01	▲0.26
	: 걱정	5.07	5.75	▲0.68
	(행복수준) (10점 만점 기준)			
	: 생활수준	5.60	5.78	▲0.18
	: 건강상태	5.70	5.86	▲0.16
	: 성취도	5.60	5.75	▲0.15
	: 대인관계	5.84	5.94	▲0.10
	: 안전정도	5.62	5.80	▲0.18
	: 지역사회 소속감	5.42	5.65	▲0.23
	: 미래 안정성	5.47	5.73	▲0.26
2. 가구와 가족	(부모 부양책임자) (%)			
	: 장남 또는 맏며느리	5.9	3.1	▼2.8
	: 아들(장남 포함) 또는 며느리	8.9	4.5	▼4.4
	: 딸 또는 사위	0.7	0.8	▲0.1
	: 모든 자녀	9.6	13.5	▲3.9
	: 부모님 스스로 해결	59.5	66.4	▲6.9
	: 정부, 사회단체(정보보호금 등)	9.7	3.0	▼6.7
	: 가족과 정부, 사회단체	5.6	8.7	▲3.1
	: 가타	0.0	0.0	-
	(미취학 자녀 보육방법 및 보육 만족도) (%)			
	- 미취학 자녀 비율 (%)	-	5.1	-
	- 보육방법 (%)			
	: 본인·배우자	-	20.8	-
	: 부모·친인척	-	1.6	-
	: 친인척 외 개인	-	0.0	-
	: 어린이집	-	65.9	-
	: 유치원	-	11.7	-
	: 학원	-	0.0	-
	: 기타	-	0.0	-

부문	항목	2021년	2022년	증감
2. 가구와 가족	- 보육방법 만족도 '만족' (%)	-	80.0	-
	: 본인·배우자	-	100.0	-
	: 부모·친인척	-	0.0	-
	: 친인척 외 개인	-	80.9	-
	: 어린이집	-	85.9	-
	: 유치원	-	0.0	-
	: 학원	-	-	-
	(분거가족과 분거이유) (%)			
	- 분거가족 비율 (%)	-	19.7	-
	- 분거 이유 (%)			
	: 직장(직업)	-	63.2	-
	: 학업(학교, 취업준비 등)	-	29.0	-
	: 군대	-	3.8	-
	: 기타	-	4.0	-
3. 건 강	(가족관계 만족도) (5점 만점 기준)			
	: 배우자와의 관계	4.19	4.12	▼0.07
	: 자녀와의 관계	4.20	4.18	▼0.02
	: 자기 부모와의 관계	4.30	4.44	▲0.14
	: 배우자 부모와의 관계	4.18	4.26	▲0.08
	: 형제자매와의 관계	4.02	4.09	▲0.07
	: 배우자 형제자매와의 관계	3.90	3.99	▲0.09
	: 전반적인 가족관계	4.10	4.10	-
	(맞벌이 가구) (%)	-	44.4	-
	(의료시설 만족도)			
	- 의료기관 이용 경험 (%)	-	69.7	-
	- 의료기관별 '만족' (%)			
	: 병원(입원시설 30개 이상)	-	40.4	-
	: 의원(외래 중심)	-	36.2	-
	: 치과 병·의원	-	14.2	-
	: 한방 병·의원	-	22.6	-
3. 건 강	: 보건소	-	67.8	-
	: 약국(한약국)	-	57.6	-
	: 기타	-	0.0	-
	- 의료시설 접근성 (분)			
	: 도보	-	9.9	-
	: 시내버스	-	22.1	-
	: 승용차	-	36.9	-
	: 기타	-	65.3	-

부문	항목	2021년	2022년	증감
4. 주거와 교통	(주거환경 만족도) (%)			
	: 주택(시설, 면적, 구조 등)	45.1	52.3	▲7.2
	: 상하수도, 도시가스 등 기반시설	44.5	51.3	▲6.8
	: 주거지역내 주차장 이용	40.9	48.5	▲7.6
	(지역 거주기간 및 정주의사) (%)			
	- 평균 거주기간 : 5년 미만	9.3	9.1	▼0.2
	: 5~10년 미만	7.9	4.8	▼3.1
	: 10~20년 미만	13.0	11.7	▼1.3
	: 20~30년 미만	12.3	11.1	▼1.2
	: 30년 이상	57.5	63.2	▲5.7
	- 향후 읍진군 정주의사 '그렇다' (%)	75.5	76.0	▲0.5
	(통근·통학 교통수단 및 통근시간)			
	- 통근·통학 비율 (%)	-	65.1	-
	- 통근·통학 평균 시간 (분)	-	12.8	-
	- 통근·통학 교통수단 (%) : 도보	-	28.0	-
	: 자전거	-	1.5	-
	: 오토바이	-	1.4	-
	: 지하철	-	0.0	-
	: 철도	-	0.0	-
	: 시내버스	-	2.9	-
	: 시외/고속버스	-	0.6	-
	: 통근/통학용버스	-	1.5	-
	: 택시	-	0.3	-
	: 승용차	-	61.8	-
	: 기타	-	2.0	-
	(대중교통 만족도) (5점 만점 기준)			
	: 시내/마을버스	3.24	3.38	▲0.14
	: 시외/고속버스	3.14	3.38	▲0.24
	: 택시	3.17	3.40	▲0.23
	: 기타(기차, 선박)	3.00	3.30	▲0.30

부문	항목	2021년	2022년	증감
5. 교 육	(가구 월평균 교육비)			
	- 교육비 지출 자녀가 있다 (%)	16.8	17.0	▲0.2
	- 공교육비 (만원) : 고등학생	4.9	10.8	▲5.9
	- 월평균 사교육비 (만원) : 미취학	10.5	8.5	▼2.0
	: 초등학생	36.2	32.6	▼3.6
	: 중학생	29.7	37.8	▲8.1
	: 고등학생	36.9	30.5	▼6.4
	(학교생활 만족도) (5점 만점 기준)			
	- 초등학교 : 교육내용 수준	3.6	3.9	▲0.3
	: 교육방법(수업지도, 평가)	3.6	3.9	▲0.3
	: 교우관계	3.9	4.1	▲0.2
	: 교사와의 관계	3.7	4.0	▲0.3
	: 학교시설 및 설비	3.5	3.9	▲0.4
	: 학교 주변환경	3.5	3.8	▲0.3
	: 소질과 적성개발	3.5	3.8	▲0.3
	: 전반적인 학교생활	3.7	3.9	▲0.2
	- 중·고등학교 : 교육내용 수준	3.4	3.4	-
	: 교육방법(수업지도, 평가)	3.4	3.4	-
	: 교우관계	3.8	3.6	▼0.2
	: 교사와의 관계	3.5	3.6	▲0.1
	: 학교시설 및 설비	3.3	3.5	▲0.2
	: 학교 주변환경	3.4	3.5	▲0.1
	: 소질과 적성 개발	3.3	3.4	▲0.1
	: 전공(예체능, 특성화고, 대학생)	3.3	3.4	▲0.1
	: 전반적인 학교생활	3.5	3.5	-
	- 대학교 : 교육내용 수준	3.8	3.8	-
	: 교육방법(수업지도, 평가)	3.8	3.8	-
	: 교우관계	4.0	4.0	-
	: 교사와의 관계	3.8	3.7	▼0.1
	: 학교시설 및 설비	3.8	3.8	-
	: 학교 주변환경	3.8	3.7	▼0.1
	: 소질과 적성 개발	3.8	3.9	▲0.1
	: 전공(예체능, 특성화고, 대학생)	3.9	3.8	▼0.1
	: 전반적인 학교생활	3.9	3.9	-

부문	항목	2021년	2022년	증감
6. 소득과 소비	(소득 및 소비생활 만족도)			
	- 소득 '있음' (%)	89.5	88.1	▼1.4
	- 소득 만족도 '만족' (%)	19.6	31.1	▲11.5
	- 소비생활 만족도 '만족' (%)	16.5	21.6	▲5.1
7. 노 동	(근로여건 만족도)			
	- '만족' (%) : 하는 일(일의 내용, 업무량 등)	38.8	46.9	▲8.1
	: 임금	37.9	45.2	▲7.3
	: 근로시간	42.0	45.6	▲3.6
	: 근무환경	40.7	47.8	▲7.1
	: 전반적인 만족도	39.8	46.2	▲6.4
	(지역경제 및 일자리 상황)			
	- 향후 5년 내 지역경제 '나아질 것이다' (%)	36.1	31.6	▼4.5
	- 향후 5년 내 일자리 상황 '나아질 것이다' (%)	35.0	31.3	▼3.7
8. 지역산업	(지역경제 활성화 방안) (%)			
	: 기업, 정부기관, 외자유치	-	14.5	-
	: 산업단지 조성	-	14.9	-
	: 지역연고 특화산업 육성	-	6.4	-
	: 각종 일자리 창출	-	48.4	-
	: 규제완화	-	4.8	-
	: 지역기업 자금지원	-	4.2	-
	: 기업 기술개발 지원	-	5.6	-
	: 기타	-	1.3	-
9. 환 경	(환경 체감도)			
	- '좋다' (%) : 대기(미세먼지, 악취, 매연 등)	67.2	64.1	▼3.1
	: 수질(하천, 지천, 음용수 등)	66.1	60.8	▼5.3
	: 토양(쓰레기, 농약 등으로 인한 오염)	63.3	59.6	▼3.7
	: 소음·진동(자동차, 철도, 건설소음 등)	62.2	57.6	▼4.6
	: 녹지 환경(자연경관 및 공원, 녹지 등)	68.4	66.7	▼1.7

부문	항목	2021년	2022년	증감
10. 안 전	(사회안전에 대한 인식)			
	- '안전하다' (%) : 자연재해(태풍·지진 등)	36.2	34.0	▼2.2
	: 건축물 및 시설물(주택, 교량)	41.4	42.9	▲1.5
	: 교통사고	34.8	39.0	▲4.2
	: 화재(산불 포함)	33.4	15.5	▼17.9
	: 먹거리(불량식품, 식중독 등)	41.7	42.5	▲0.8
	: 정보보안(컴퓨터 바이러스, 기타 해킹)	32.9	30.4	▼2.5
	: 신종감염병(신종 바이러스 등)	28.7	22.9	▼5.8
	: 범죄위험	35.2	36.3	▲1.1
	: 전반적인 사회안전	37.7	33.7	▼4.0
	: 국가 안보(전쟁가능성, 북핵문제 등)	30.6	36.1	▲5.5
	(공동체意識) (%)			
	: 서로 잘 알고 지냄	39.6	44.6	▲5.0
	: 동네 일에 대해 자주 이야기함	34.2	35.5	▲1.3
	: 어려운 일이 있으면 서로 잘 도움	32.8	36.4	▲3.6
	: 동네 행사, 모임에 적극 참여	26.9	28.6	▲1.7
	: 범죄예방 순찰을 한다면 참여할 것	27.0	31.6	▲4.6
	(동네 환경에 대한 평가) (%)			
	: 어둡고 후미진 곳이 많음	10.6	13.8	▲3.2
	: 쓰레기 방치로 지저분함	5.4	9.9	▲4.5
	: 주변에 방치된 차나 빈 건물이 많음	7.1	5.7	▼1.4
	: 무리 지어 다니는 불량 청소년이 많음	1.9	1.6	▼0.3
	: 기초질서를 지키지 않는 사람들이 많음	7.3	5.2	▼2.1
	: 큰소리로 다투는 사람들을 자주 볼 수 있음	2.4	1.5	▼0.9
	(범죄피해에 대한 두려움)			
	- 일상적 두려움 '두렵다' (%) : 밤에 집에 혼자 있을 때	-	3.7	-
	: 밤에 혼자 동네 골목길을 걸을 때	-	7.3	-
	- 피해 대상자별 두려움 '두렵다' (%) : 나 자신	-	5.9	-
	: 배우자(애인)	-	12.2	-
	: 자녀	-	29.5	-
	: 부모	-	22.8	-
	(준법수준에 대한 평가)			
	- 본인의 평소 준법수준 '잘 지킨다' (%)	-	82.9	-
	- 법을 지키지 않는 주된 이유 (%) : 다른 사람들도 법을 지키지 않아서	-	17.5	-
	: 귀찮아서	-	23.8	-
	: 처벌규정이 미약하기 때문에	-	51.3	-
	: 법을 지키면 손해볼 것 같아서	-	7.5	-
	: 단속이 잘 안되기 때문에	-	0.0	-
	: 준법교육을 잘 받지 않았기 때문에	-	0.0	-
	: 기타	-	0.0	-

부문	항목	2021년	2022년	증감
11. 여가와 문화	(문화예술행사 관람률)			
	- 지난 1년간 관람여부 (%)	6.0	22.8	▲16.8
	- 분야별 관람률 (%)			
	: 음악, 연주회	5.9	13.4	▲7.5
	: 연극, 마당극, 뮤지컬	5.8	11.0	▲5.2
	: 무용	0.0	0.0	-
	: 영화	94.0	88.5	▼5.5
	: 박물관	11.9	7.0	▼4.9
	: 미술관	4.9	11.3	▲6.4
	: 스포츠	0.0	15.9	▲15.9
	(문화예술 행사 및 시설 만족도)			
	- 문화예술행사 '만족' (%)	22.0	30.8	▲8.8
	- 문화예술행사 시설 '만족' (%)	18.1	30.0	▲11.9
	(여가활동 만족도 및 불만족 이유)			
	- 여가생활 '만족' (%)			
	: 문화여가시설	5.9	7.1	▲1.2
	: 전반적인 여가활동	6.0	7.5	▲1.5
	- 여가생활 불만족 이유 (%)			
	: 경제적 부담	11.9	6.4	▼5.5
	: 시간 부족	15.1	15.9	▲0.8
	: 교통혼잡 및 교통수단 불편	4.4	3.7	▼0.7
	: 여가시설 부족	25.7	23.1	▼2.6
	: 여가정보 및 프로그램 부족	15.5	20.3	▲4.8
	: 적당한 취미의 부재	7.6	12.4	▲4.8
	: 체력이나 건강이 좋지 않아서	11.0	13.8	▲2.8
	: 여가를 함께 즐길 사람이 없어서	1.0	3.8	▲2.8
	: 기타	7.6	0.7	▼6.9
	(생활시간 압박)			
	- '그렇다' (%)			
	: 평일	40.2	46.5	▲6.3
	: 주말	33.7	43.1	▲9.4

부문	항목	2021년	2022년	증감
12. 사회통합	(자원봉사활동 참여율)			
	- 활동여부 (%)	4.6	8.7	▲4.1
	- 자원봉사활동 참여율 (%)	10.9	13.8	▲2.9
	: 아동, 청소년, 노인, 재소자 관련			
	: 환경보전, 범죄예방관련	1.4	3.4	▲2.0
	: 자녀교육 관련	1.8	4.0	▲2.2
	: 국가 및 지역행사 관련	28.3	23.8	▼4.5
	: 재해지역 주민돕기 및 시설복구 관련	37.4	50.8	▲13.4
	: 기타 일반인을 위한 봉사 관련	26.6	28.1	▲1.5
	(후원(기부)참여율)			
	- 후원(기부)여부 (%)	11.3	16.1	▲4.8
	- 연간 후원(기부)횟수 (회)	6.2	7.8	▲1.6
	: 언론기관을 통한 후원	6.5	6.7	▲0.2
	: 모금단체를 통한 후원	5.2	2.9	▼2.3
	: 종교단체를 통한 후원	7.4	8.4	▲1.0
	: 직장(기업)을 통한 후원	8.7	5.2	▼3.5
	(지역민으로서의 소속감 및 지역정체성) (%)			
	- '소속감이 있다'			
	: 동네	48.9	51.6	▲2.7
	: 시군	35.2	39.5	▲4.3
	: 경상북도	26.3	28.0	▲1.7
	(주관적 귀속계층) (%)			
	: 상	2.0	2.1	▲0.1
	: 중	65.8	64.3	▼1.5
	: 하	32.2	33.6	▲1.4
	(일반인에 대한 신뢰)			
	- '신뢰한다' (%)	47.1	51.4	▲4.3
	(도정 만족도)			
	- 도정정책 만족도 '만족' (%)	18.3	18.9	▲0.6
	- 행정서비스 만족도 '만족' (%)	18.1	21.2	▲3.1
	(사회적 관계별 소통정도)			
	- 어려울 때 도움을 받을 수 있는 사람이 '있다' (%)	-	90.8	-
	(지역의 사회복지 서비스 만족도)			
	- 임신·출산·육아에 대한 복지 '그렇다' (%)	-	31.3	-
	- 저소득층 등 취약계층에 대한 복지 '그렇다' (%)	-	37.7	-

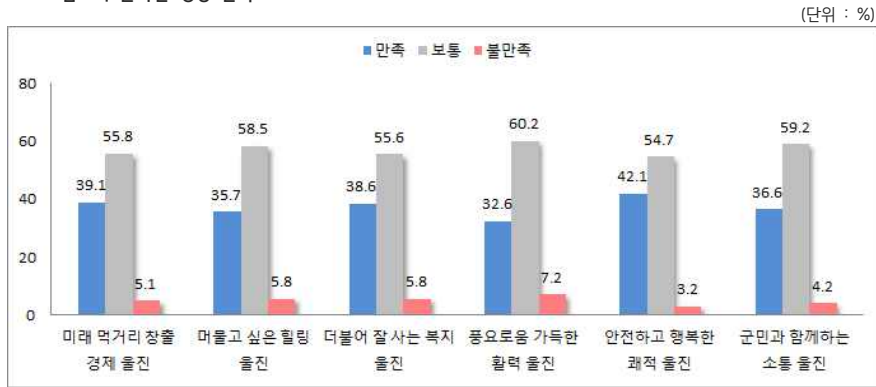
나. 울진군 특성항목

□ 분야별 행정 만족도

‘22년 울진군의 분야별 전략사업에 대한 만족도는 ‘21년 대비 다소 감소

- ▷ ‘안전하고 행복한 쾌적 울진’에 대한 만족(매우 만족+약간 만족) 응답이 42.1%로 가장 높았고, ‘미래 먹거리 창출 경제 울진’ 만족이 39.1%로 뒤를 이음

❖ 그림 1 | 분야별 행정 만족도



- ▷ 응답자 특성별로 살펴보면, 전반적인 만족 응답은 연령별로 40~59세 구간, 가구 소득수준별로 400~500만원 계층에서 상대적으로 높은 비율을 보임

(단위 : %)

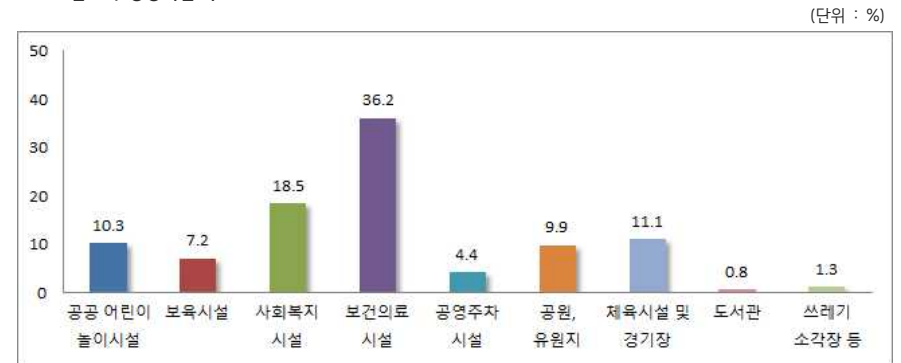
구분	매우 만족	약간 만족	보통	약간 불만족	매우 불만족	평균(점)
1. 미래 먹거리 창출 경제 울진 - 동해선 철도 부설 - '울진사랑카드' 운영 등	13.3	25.8	55.8	4.5	0.6	3.47
2. 머물고 싶은 힐링 울진 - 죽변등대 해양순환레일 설치 - 울진마린CC 조성 등	12.2	23.5	58.4	5.1	0.7	3.41
3. 더불어 잘 사는 복지 울진 - 울진군립추모원 조성 - 다함께돌봄센터 운영 등	13.0	25.6	55.6	5.3	0.4	3.45
4. 풍요로움 가득한 활력 울진 - 친환경 학교급식공급센터 설치 - 후포 해양수산복합센터 및 죽변 수산물유통복합센터 건립 등	11.3	21.2	60.2	6.5	0.7	3.36
5. 안전하고 행복한 쾌적 울진 - 울진군 전역 전기요금 지원 - 도시가스 배관망 설치 및 공급 등	19.5	22.5	54.7	2.9	0.3	3.58
6. 군민과 함께하는 소통 울진 - 복면 청사 신축 추진 등	12.2	24.3	59.3	3.4	0.8	3.44

□ 공공시설 수요

울진군민이 가장 늘려야 한다고 생각하는 공공시설은 '보건의료시설'(36.2%)로 나타남

- ▷ 울진군민이 가장 늘려야 한다고 생각하는 공공시설은 '보건의료시설'(36.2%), '사회복지시설'(18.5%), '체육시설 및 경기장'(11.1%) 순임

❖ 그림 2 | 공공시설 수요



- ▷ 응답자 특성별로 살펴보면, 29세 이하 구간에서는 '체육시설 및 경기장'(45.1%)을, 30세 이상 전 구간에서는 '보건의료시설'을 가장 필요하거나 늘려야 하는 공공시설로 응답

(단위 : %)

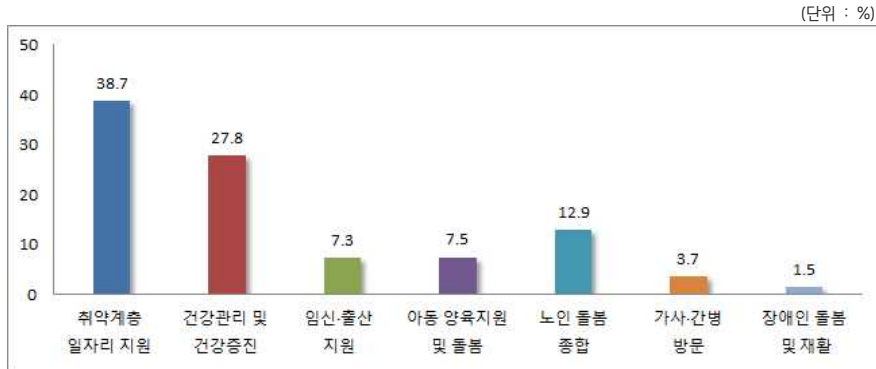
구분	공공 어린이 놀이시설	보육시설	사회복지 시설	보건의료 시설	공영주차 시설	공원, 유원지	체육시설 및 경기장	도서관	쓰레기 소각장, 하수종말 처리장
2022	10.3	7.2	18.5	36.2	4.4	9.9	11.1	0.8	1.3
연령	29세 이하	14.2	4.3	5.0	10.9	0.0	14.4	45.1	1.1
	30-39세	13.6	13.5	5.6	48.1	2.0	7.5	8.8	0.0
	40-49세	10.1	13.6	12.0	34.7	4.0	13.7	10.6	1.3
	50-59세	10.0	6.5	23.1	37.2	5.4	10.8	5.8	0.6
	60-69세	10.0	6.6	21.1	42.5	5.7	8.8	3.6	1.0
	70세 이상	7.3	3.9	28.9	40.5	6.0	6.1	3.6	0.8
가구 소득 수준	100만원 미만	6.4	5.4	30.1	44.9	4.1	2.1	4.6	0.5
	100-200만원	16.3	2.6	23.6	36.2	7.3	7.4	4.4	0.3
	200-300만원	15.2	10.6	13.0	26.2	1.5	15.1	17.9	0.3
	300-400만원	9.4	10.4	15.1	28.6	1.8	16.8	13.4	0.8
	400-500만원	11.2	6.2	17.5	33.8	4.8	12.3	11.8	0.6
	500만원 이상	7.3	8.6	10.3	39.6	5.6	10.0	15.9	1.9

□ 복지서비스 수요

울진군민이 가장 필요하다고 생각하는 복지서비스는 '취약계층 일자리 지원'(38.7%)로 나타남

- ㉔ 울진군민이 가장 필요하다고 생각하는 복지서비스는 '취약계층 일자리 지원 서비스'(38.7%), '건강관리 및 건강증진 서비스'(27.8%), '노인 돌봄 종합서비스'(12.9%) 순임

❖ 그림 3 | 복지서비스 수요



- ㉕ 성별, 연령, 소득수준 등과 관계없이 '취약계층 일자리 지원 서비스', '건강관리 및 건강증진 서비스'가 높은 응답 비율을 나타냄

(단위 : %)

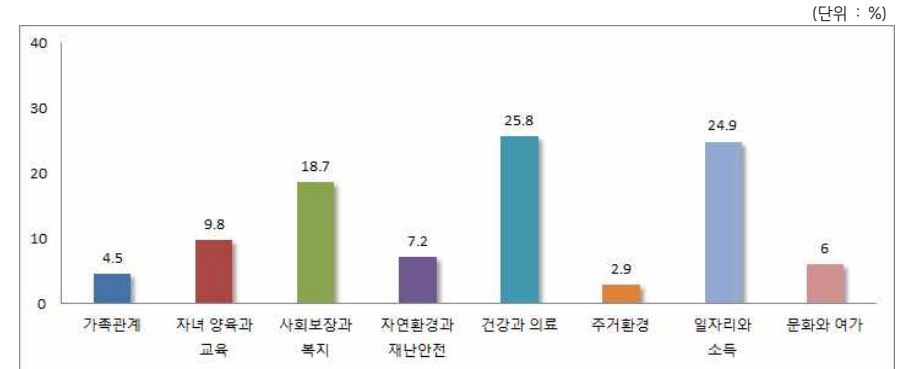
구분	취약계층 일자리 지원	건강관리 및 건강증진	임신·출산 지원	아동 양육지원 및 돌봄	노인 돌봄 종합	가사·간병 방문	장애인 돌봄 및 재활
2022	38.7	27.8	7.3	7.5	12.9	3.7	1.5
연령	29세 이하	28.5	32.9	4.8	18.7	13.4	0.0
	30-39세	51.6	20.6	15.0	8.0	2.9	0.9
	40-49세	40.4	28.0	9.1	12.3	3.8	4.2
	50-59세	43.9	26.8	8.0	4.2	11.4	3.9
	60-69세	37.5	32.0	5.8	4.8	12.2	6.3
	70세 이상	35.5	24.7	5.3	3.2	23.7	4.1
가구 소득 수준	100만원 미만	34.0	26.4	6.2	2.4	21.0	6.6
	100-200만원	35.8	30.9	4.7	4.3	17.5	5.0
	200-300만원	38.1	30.0	8.4	2.7	19.4	1.3
	300-400만원	36.0	24.3	6.3	19.4	8.4	4.8
	400-500만원	44.7	24.8	11.4	7.0	4.5	2.2
	500만원 이상	43.4	29.9	7.4	10.0	6.7	1.7

□ 생활서비스 수요

삶의 질 향상을 위해 필요한 분야로 '건강과 의료'(25.8%) 응답이 가장 높게 나타남

- ㉔ 삶의 질 향상을 위한 생활서비스 분야로 '건강과 의료'(25.8%), '일자리와 소득'(24.9%) 응답이 비슷한 수준으로 나타났고, '사회보장과 복지'(18.7%)가 뒤를 이음

❖ 그림 4 | 생활서비스 수요



- ㉕ 응답자 특성별로 살펴보면, 30~39세 및 40~49세 구간에서 '자녀 양육과 교육' 응답이 상대적으로 높게 나타났고, 가구 소득수준이 높아질수록 '문화와 여가' 응답 비율이 높아지는 경향을 보임

(단위 : %)

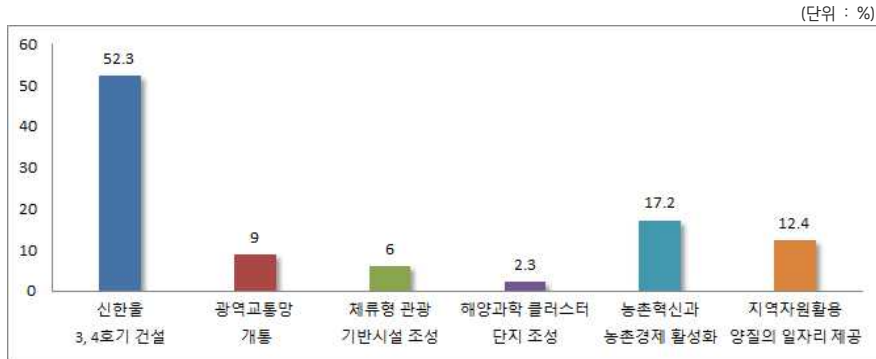
구분	가족관계	자녀 양육과 교육	사회보장과 복지	자연환경과 재난안전	건강과 의료	주거환경	일자리와 소득	문화와 여가
2022	4.5	9.8	18.7	7.2	25.8	2.9	24.9	6.0
연령	29세 이하	8.2	11.8	37.1	1.6	16.6	3.3	11.0
	30-39세	5.5	16.8	17.2	4.7	31.6	2.6	15.5
	40-49세	5.2	18.7	15.0	4.0	21.0	0.0	27.8
	50-59세	5.9	5.5	14.3	14.9	24.2	1.5	27.4
	60-69세	4.0	7.8	17.8	7.8	24.8	4.9	28.7
	70세 이상	1.0	6.1	15.4	6.6	33.6	3.7	29.6
가구 소득 수준	100만원 미만	1.4	5.6	18.2	5.5	28.0	3.1	36.2
	100-200만원	7.0	4.7	17.1	9.5	26.5	5.5	25.4
	200-300만원	3.1	9.1	21.3	6.8	26.8	5.1	21.5
	300-400만원	3.4	10.3	23.6	8.9	20.2	1.2	25.6
	400-500만원	8.1	19.9	8.5	6.1	20.8	1.7	26.3
	500만원 이상	5.1	11.1	21.9	7.2	29.1	1.3	14.9

□ 지역경제 활성화 방안

지역경제 활성화를 위한 역점사업으로 과반의 읍진군민이(52.3%) '신한울 3,4호기 건설'을 응답

- ▶ 읍진군 미래 성장 동력을 창출하고 및 지역경제를 살리기 위해 가장 역점을 두어야 하는 정책은 '신한울 3,4호기 건설'(52.3%), '농촌혁신과 농촌경제 활성화'(17.2%) 순임

❖ 그림 5 | 지역경제 활성화 방안



- ▶ 응답자 특성별로 살펴보면, 대부분 연령구간에서 1, 2순위로 '신한울 3,4호기 건설'과 '농촌혁신과 농촌경제 활성화'를 꼽았으나, 30~39세 및 40~49세 구간에서는 '광역교통망 개통'이 2순위로 나타남(각각 9.0%, 13.5%)

(단위 : %)

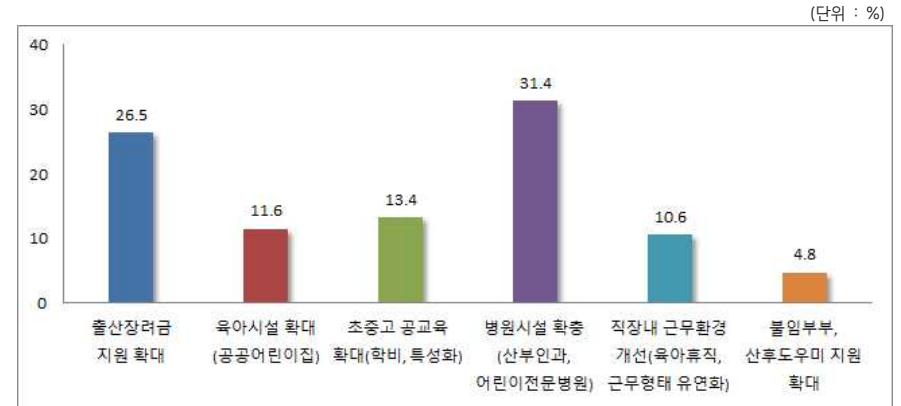
구분	신한울 3,4호기 건설	광역교통망 개통	체육형 관광 기반시설 조성	해양과학 클러스터단지 조성	농촌혁신과 농촌경제 활성화	지역자원활용 양질의 일자리 제공
2022	52.3	9.0	6.0	2.3	17.2	12.4
연령	29세 이하	48.9	11.3	10.7	1.7	12.1
	30-39세	67.6	9.0	7.6	0.9	7.8
	40-49세	55.5	13.5	5.3	2.6	13.4
	50-59세	58.1	11.2	5.4	2.0	10.7
	60-69세	50.3	8.0	5.0	3.0	22.5
	70세 이상	43.9	4.0	4.5	2.7	26.6
가구 소득 수준	100만원 미만	41.0	4.2	5.3	1.9	27.9
	100-200만원	50.9	6.8	4.5	2.2	23.7
	200-300만원	48.8	13.4	9.8	3.8	15.7
	300-400만원	46.0	8.6	7.7	2.2	18.7
	400-500만원	57.2	7.6	5.3	2.2	8.6
	500만원 이상	66.8	13.4	5.0	2.1	8.1

□ 출산율 증대 방안

출산율 증대 방안으로 '병원시설(산부인과, 어린이전문병원) 확충' 응답 비율이 31.4%

- ▶ 출산율 증대 방안으로 읍진군민의 31.4%는 '병원시설 확충', 26.5%는 '출산장려금 지원 확대'를 응답

❖ 그림 6 | 출산율 증대 방안



- ▶ 응답자 특성별로 살펴보면, 연령구간 30~39세 및 가구 소득수준 400~500만원 계층에서는 '출산장려금 지원 확대'가 가장 필요하다고 응답(각각 37.3%, 36.7%)

(단위 : %)

구분	출산장려금 지원 확대	육아시설 확대 (공공어린이집)	초중고 공교육 확대 (학비, 특성화)	병원시설 확충 (산부인과, 어린이전문병원)	직장내 근무환경 개선(육아휴직, 근무형태 유연화)	불임부부, 산후도우미 지원 확대
2022	26.5	11.6	13.4	31.4	10.6	4.8
연령	29세 이하	15.5	15.5	17.0	32.6	13.4
	30-39세	37.3	17.7	12.8	28.4	3.9
	40-49세	27.0	14.8	14.4	29.3	9.4
	50-59세	30.0	9.8	7.5	35.6	11.2
	60-69세	29.2	8.4	13.2	29.4	14.2
	70세 이상	23.2	9.5	15.8	31.2	8.5
가구 소득 수준	100만원 미만	23.0	7.6	18.2	25.8	10.7
	100-200만원	26.4	11.9	12.0	34.4	8.7
	200-300만원	22.0	15.0	11.5	37.6	8.7
	300-400만원	24.1	16.4	24.4	25.3	9.3
	400-500만원	36.7	12.6	4.9	28.4	6.9
	500만원 이상	27.8	9.8	8.9	36.7	15.8

□ 전통시장 개선사항

전통시장 활성화를 위해 '상인의 친절의식 및 경영마인드 제고'가
우선 개선되어야 한다는 응답 비율이 44.3%

- ㉔ 울진군 전통시장 활성화를 위해 우선적으로 개선되어야 할 점으로 '상인의 친절의식 및 경영마인드 제고'가 44.3%, '교통편의 및 주차시설 확보'가 18.0%, '가격정찰제 실시'가 11.2%

❖ 그림 7 | 전통시장 개선사항



- ㉔ 응답자 특성과 상관없이 '상인의 친절의식 및 경영마인드 제고' 응답이 우세함

(단위 : %)

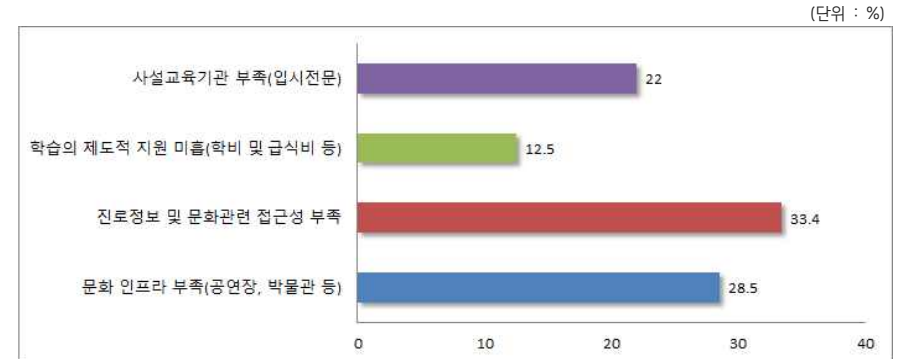
구분	상인의 친절의식 및 경영마인드 제고	가격정찰제 실시	신용카드 사용 등 거래형태 개선	전문배달 서비스 운영	교통편의 및 주차시설 확보	불거리행사 및 쉼터 확충
2022	44.3	11.2	8.9	6.6	18.0	10.0
연령	29세 이하	39.1	13.5	12.2	3.4	17.6
	30-39세	60.8	1.8	9.6	6.4	13.5
	40-49세	42.8	8.7	9.6	5.4	24.1
	50-59세	47.8	7.8	10.5	7.3	17.4
	60-69세	46.1	12.9	6.8	6.7	16.5
	70세 이상	37.5	16.0	7.2	8.3	18.2
가구 소득 수준	100만원 미만	38.2	12.3	6.8	7.3	23.2
	100-200만원	46.5	14.9	9.2	6.4	14.3
	200-300만원	44.8	12.5	11.5	2.6	15.3
	300-400만원	45.6	9.9	10.4	7.8	15.6
	400-500만원	45.9	4.8	7.3	6.5	19.8
	500만원 이상	46.6	11.7	9.4	7.5	17.5

□ 교육환경 문제

울진군 교육환경의 가장 큰 문제점으로 '진로정보 및 문화관련 접근성 부족' 응답 33.4%

- ㉔ 울진군민이 생각하는 울진군 교육환경의 가장 큰 문제점은 '진로정보 및 문화관련 접근성 부족'(33.4%), '문화 인프라 부족(공연장, 박물관 등)'(28.5%)

❖ 그림 8 | 교육환경 문제



- ㉔ 응답자 특성별로 살펴보면, 연령구간이 낮아질수록 '문화 인프라 부족' 응답 비율이 높아지는 경향이 있고, 가구 소득수준 300~400만원 계층에서는 '사설교육기관 부족' 응답 비율(29.1%)이 상대적으로 높음

(단위 : %)

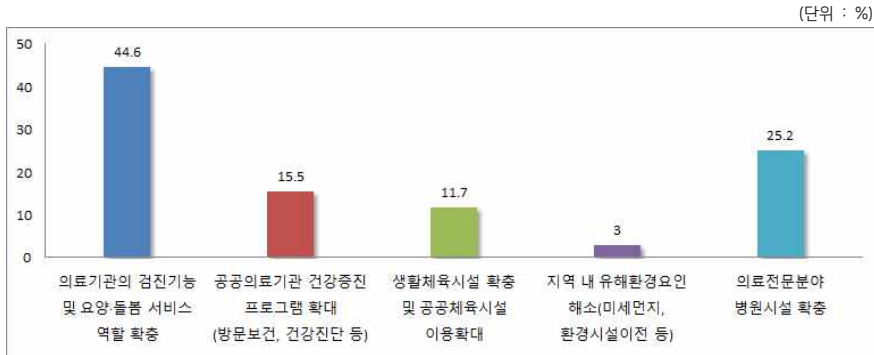
구분	사설교육기관 부족 (입시전문)	학습의 제도적 지원 미흡(학비, 급식비 등)	진로정보 및 문화관련 접근성 부족	문화 인프라 부족 (공연장, 박물관 등)
2022	22.0	12.5	33.4	28.5
연령	29세 이하	20.7	8.5	36.3
	30-39세	13.2	12.7	39.1
	40-49세	25.9	12.9	28.6
	50-59세	24.0	11.0	34.1
	60-69세	26.6	13.1	29.5
	70세 이상	18.3	15.4	35.0
가구 소득 수준	100만원 미만	21.7	15.0	32.1
	100-200만원	22.2	13.2	30.8
	200-300만원	17.9	17.9	37.7
	300-400만원	29.1	10.1	38.3
	400-500만원	20.9	11.7	37.2
	500만원 이상	20.5	8.9	28.4

□ 군민 건강증진관리

군민 건강증진을 위해서는 '의료기관 검진기능 및 요양·돌봄 서비스 역할 확충' 응답이 44.6%

- ⑤ 군민 건강증진을 위해 선행되어야 할 점으로 '의료기관 검진기능 및 요양·돌봄 서비스 역할 확충'이 44.6%, '의료전문분야 병원시설 확충'이 25.2%로, 의료기관 관련 응답이 1/3 이상 차지

❧ 그림 9 | 군민 건강증진관리



- ⑥ 응답자 특성별로 살펴보면, 연령구간이 높아질수록, 가구 소득수준이 낮아질수록 '의료기관 검진기능 및 요양·돌봄 서비스 역할 확충' 응답 비율이 높아지는 경향이 나타남

(단위 : %)

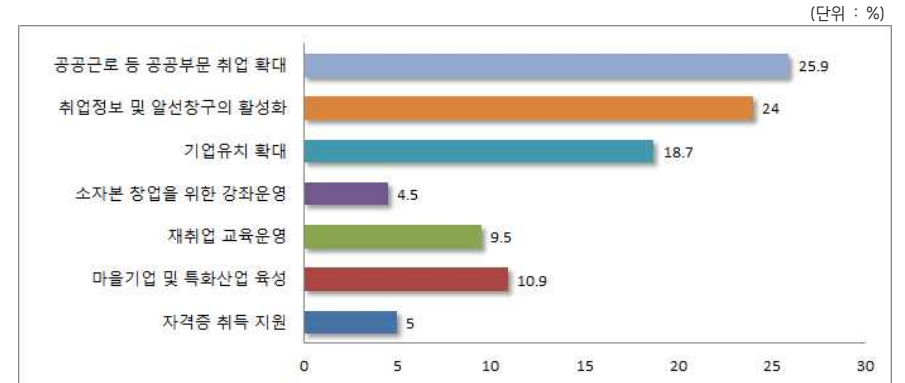
구분		의료기관의 검진 기능 및 요양·돌봄 서비스 역할 확충	공공의료기관 건강증진 프로그램 확대(방문보건, 등) 생활건강진단 등)	생활체육시설 확충 및 공공체육시설 이용확대	지역내 유해환경 요인 해소 (미세먼지, 환경시설 이전 등)	의료전문분야 병원시설 확충
2022		44.6	15.5	11.7	3.0	25.2
연령	29세 이하	38.7	10.8	19.4	0.0	31.0
	30-39세	42.8	2.5	16.4	2.1	36.2
	40-49세	37.7	12.0	13.2	4.3	32.9
	50-59세	39.7	17.4	15.6	5.4	21.9
	60-69세	46.6	18.5	8.4	3.3	23.2
	70세 이상	54.7	21.2	4.2	2.2	17.7
가구 소득 수준	100만원 미만	55.2	21.8	4.3	2.4	16.2
	100-200만원	47.0	20.1	6.1	4.1	22.8
	200-300만원	54.6	13.6	7.2	4.6	19.9
	300-400만원	47.4	14.9	13.7	1.8	22.1
	400-500만원	31.8	8.8	22.0	3.7	33.8
	500만원 이상	33.4	12.2	17.2	2.3	34.9

□ 일자리 창출 방안

일자리 창출 관련 가장 필요한 정책은 '공공근로 등 공공부문 취업 확대'(25.9%) 응답이 높음

- ⑤ 울진군 일자리 창출과 관련하여 '공공근로 등 공공부문 취업 확대'(25.9%) 및 '취업정보 및 알선창구의 활성화'(24.0%)가 가장 높은 응답 비율을 보였고, '기업유치 확대'(18.7%)가 뒤를 이음

❧ 그림 10 | 일자리 창출 방안



- ⑥ 응답자 특성별로 살펴보면, 29세 이하 구간에서는 '기업유치 확대'(26.8%) 응답 비율이, 30-39세 구간에서는 '취업정보 및 알선창구 활성화'(41.8%) 응답 비율이 상대적으로 높게 나타남

(단위 : %)

구분	공공근로 등 공공부문 취업 확대	취업정보 및 알선창구 활성화	기업유치 확대	소자본 창업을 위한 강화운영	재취업 교육운영	마을기업 및 특화산업 육성	자격증 취득 지원
2022	25.9	24.0	18.7	4.5	9.5	10.9	5.0
연령	29세 이하	29.8	25.1	26.8	1.6	4.3	8.3
	30-39세	15.7	41.8	21.6	1.8	5.5	9.2
	40-49세	14.2	30.0	18.0	6.7	11.5	9.5
	50-59세	18.5	23.0	22.4	7.8	11.9	10.5
	60-69세	31.0	19.2	17.3	4.1	12.8	11.0
	70세 이상	35.9	18.1	11.8	3.4	7.8	16.6
가구 소득 수준	100만원 미만	34.6	16.5	10.9	3.3	10.3	16.6
	100-200만원	30.5	15.3	16.9	5.5	13.7	13.8
	200-300만원	38.5	15.4	23.7	0.7	7.6	8.2
	300-400만원	15.8	24.7	27.3	4.1	13.5	10.8
	400-500만원	15.4	33.7	16.6	5.9	6.6	12.0
	500만원 이상	20.7	35.1	20.3	6.2	6.2	4.6

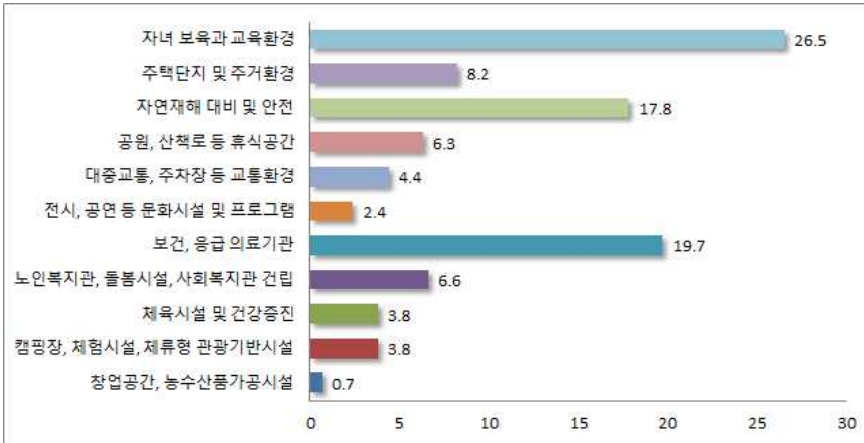
□ 지방소멸대응기금 활용 방안

지방소멸대응기금의 활용 분야로 울진군민 26.5%가 '자녀 보육과 교육환경' 응답

- ▶ 울진군의 인구감소지역 지정 및 지방소멸대응기금 사업 추진에 따라, 기금 활용 분야로 '자녀보육과 교육환경' 응답 비율이 26.5%, '보건·응급 의료기관' 응답 비율이 19.7%

※ 그림 11 | 지방소멸대응기금 활용 방안

(단위 : %)



- ▶ 응답자 특성별로 살펴보면, 29세이하 구간에서는 '주택단지 및 주거환경'(17.0%), 30~39세 구간은 '자연재해 대비 및 안전'(31.3%), 40~49세 구간은 '자녀보육과 교육환경'(41.9%) 응답 비율이 상대적으로 높게 나타남
- ▶ 가구 소득수준이 낮아질수록 '보건·응급 의료기관' 응답 비율이 높아지는 경향을 나타냄

(단위 : %)

구분	자녀보육과 교육환경	주택단지 및 주거환경	자연재해 대비 및 안전	공원, 산책로 등 휴식공간	대중교통, 주차장 등 교통환경	보건, 응급 의료기관	노인복지관, 돌봄시설, 사회복지관 건립	캠핑장, 체험시설, 체류형 관광기반시설
2022	26.5	8.2	17.8	6.3	4.4	19.7	6.6	3.8
연령	29세 이하	26.3	17.0	11.6	7.1	6.5	9.4	4.5
	30-39세	30.7	1.0	31.3	4.8	1.9	17.8	1.0
	40-49세	41.9	4.3	15.0	8.6	3.8	12.9	0.0
	50-59세	27.4	5.2	20.2	7.2	4.3	22.1	4.0
	60-69세	20.3	8.2	19.7	6.1	5.1	20.9	11.3
	70세 이상	20.9	10.6	14.1	4.4	3.8	27.4	13.8
가구 소득 수준	100만원 미만	27.5	8.6	12.5	2.3	5.8	24.5	13.9
	100-200만원	19.8	11.6	19.9	3.9	3.1	25.3	9.3
	200-300만원	26.0	19.6	11.6	8.9	3.0	19.8	2.1
	300-400만원	31.4	5.2	16.7	7.8	2.6	18.0	3.3
	400-500만원	25.5	7.5	20.3	5.7	6.0	15.7	4.3
	500만원 이상	27.8	1.7	23.8	9.4	4.8	15.1	4.1