

소통행정·현장근정·비전울진



2018년 기준 경상북도 및 울진군 사회조사 결과 보고

2019. 12.



울진군

2018년 기준 울진군 사회조사 결과 요약

◇ 사회적 관심, 삶의 질에 관한 사항 등 군민들의 주관적 관심사를 파악하여 지역균형개발, 복지시책추진 등 행정시책의 기초자료로 활용

I 조사개요

- 법적근거 : 통계법 제18조 및 시행령 제19조 규정에 의거 승인된 일반통계
- 조사주기 및 기간
 - 조사주기 : 매년
 - 조사시점 : 2018. 9. 3. 0시 현재
 - 조사기간 : 2018. 9. 3. ~ 9. 17.
- 조사대상 : 표본조사구내 720가구(가구주 및 만15세 이상 가구원)
- 조사내용 : 가구와 가족, 교육, 여가문화 등 52개 문항
- 조사방법 : 조사원 방문을 통한 면접조사

II 주요 조사결과

[가구와 가족]

- (맞벌이 가구 비율) 54.0%로 전년대비 0.8% 증가
- (부모 생활비 제공) 「부모 스스로」 61.4%, 「모든 자녀」 18.3% 순
- (미취학자녀 보육방법) 어린이집, 유치원, 본인·배우자의 순
 - * 어린이집 68.5%, 유치원 16.7%, 본인·배우자 11.1%
- (전반적 가족관계 만족도) 「만족한다」 67.8%로 전년대비 7.7%증가
- (가족관계 유형별 만족도) 「자녀와의 관계」 67.6%로 가장 높고
「배우자 부모와의 관계」 22.0%로 가장 낮게 나타남

[주거와 교통]

- (주택 만족도) 「만족한다」 66.1%
- (거주지 거주기간) 「30년이상」 53.5%로 가장 높고, 「5-10년 미만」 9.8%

로 가장 낮게 나타남

- **(정주의사)** 10년 이후에도 울진군에 거주하겠다는 비율은 69.4%
- **(이주희망지)** 「수도권」 43.1% > 「그 외 타시도」 39.1% > 「대구」 7.0% 순으로 높음

[교육]

- **(가구당 월평균 사교육비)** 중학생 38만원, 고등학생 33만원, 초등학생 29만원의 순
- **(전반적 학교생활 만족도)** 초등>대학>중·고등학교의 순으로 높음
- **(대학등록금 마련방법)** 「부모의 도움」 58.2%, 「대출」 21.1%, 「장학금」 14.9% 순
- **(평생교육 참여)** 정규교육과정 후 평생교육 참여비율은 11.2%, 미참여 이유는 「필요성을 못 느껴서」 47.7%, 「시간부족」 31.5%이 주된 이유
- **(교육 형평성)** 학교교육을 충분히 받았다는 비율은 55.6%, 교육을 충분히 받지 못한 주된 이유는 「경제적 형편이 어려워서」 63.0%
- **(학교교육의 효과)** 「지식·기술습득」 29.2%, 「인격형성」 27.6%, 「국가관 및 사회관 정립」 24.0% 순

[소득과 소비]

- **(소득 및 소비생활 만족도)** 군민 중 소득이 있다는 비율은 82.2%, 「소득 만족도」는 31.6%, 「소비생활 만족도」는 26.8%
- **(부채가 있는 가구)** 전체 가구에서 부채가 있는 가구의 비율은 29.9%, 부채의 주된 이유는 「주택임차 및 구입」 39.8%, 「사업」 30.3%의 순
- **(가계비 부담)** 가구의 가계비에서 가장 큰 부담을 주는 비용은 「의료비」 29.6%, 「식비」 25.7%, 「주거비」 9.3%의 순으로 나타남
 - * 29세 이하는 식비(47.4%), 교통 통신비(21.0%)가, 60세 이상은 의료비(48.9%), 식비(21.7%)가 주된 이유

- **(가계 소득과 부채의 변화)** 1년 전과 비교해 가계소득이 감소했다는 비율은 15.7%로 증가했다는 응답(17.2%) 보다 큰 것으로 나타남

[노동]

- **(근로여건 만족도)** 하는 일·임금·근로환경 등 전 분야에서 만족한다는 비율이 '17년에 비해 감소함

[환경]

- **(환경체감도)** 대기의 질, 강·하천·호수의 질, 토양, 소음·진동, 녹지·환경 전 분야에 걸쳐 65%이상 긍정적인 평가

[안전]

- **(사회 안전에 대한 인식)** 「식량안보」, 「교통이용」, 「건축시설」의 순으로 높으며, 불안하다 비율은 「국가안보」, 「자연재해」, 「신종전염병」 순으로 높음
- **(동네 주위환경 느낀 점)** 「어둡고 후미진 곳이 많다」 25.7%로 가장 높고 「방치된 차/빈 건물」 4.0%로 가장 낮음
- **(동네 사람들에 대해 느낀 점)** 동네 사람들에게 「범죄 사건이 발생하면 경찰에 신고할 것이다」 74.6%로 가장 높음

[여가와 문화]

- **(문화예술행사 관람)** 지난 1년간 문화예술행사를 관람한 인구는 36.4%로 '17년 41.5%에 비해 감소함
* 문화예술행사 중에서 '영화'관람 경험비율이 89.4%로 가장 높음
- **(문화예술행사 만족도)** 문화예술행사에 대한 만족도는 60.7%로 '17년 51.2%에 비해 증가함, 문화예술행사 시설에 대한 만족도는 55.5%로 '17년 48.0%에 비해 증가함
- **(여가생활에 대한 만족도)** 평소 여가활동에 대한 만족도는 22.3%로 '17년 23.8%에 비해 감소함

- **(여가생활 불만족 이유)** 평소 여가활동에 대해 불만족하는
이유로는 「시간 부족」이 33.4%로 가장 높고 이어 「체력이나
건강이 좋지 않아서」 21.4% 순으로 나타남
- **(생활시간 압박감)** 평일에는 65.4%가 생활시간에서 압박을 받는 것으로
나타났고, 주말에도 인구의 53.6%가 압박감을 느끼는 것으로 나타남

[사회통합]









- **(자원봉사 참여율)** 지난 1년간 자원봉사활동에 참여하였다고 응답한
비율은 12.5%로 '17년 16.8%보다 낮아짐
* 자원봉사활동 참여분야는 「기타 일반인을 대상으로 한 봉사」가 35.2%로 가장 많음
- **(후원기부 참여율)** 후원(기부)참여율은 16.8%로서 '17년 15.3%에 이어
매년 조금씩 증가하고 있는 추세임
- **(주관적 귀속계층)** 자신의 사회경제적 지위를 고려할 때 상층 2.7%,
중층 69.3%, 하층 28.1%로, 이중 상층만 증가하고 중·하층은 17년
에 비해 감소함
- **(지역민으로서의 소속감)** 동네 62.5%, 군49.5%, 도 40.9%의 순으로
작년에 비해 전반적으로 소속감이 감소하는 추세임
- **(일반인에 대한 신뢰)** 일반인을 신뢰할 수 있다는 비율은 29.6%로
전년 32.4%에 비해 감소함
- **(도정 정책 만족도)** 만족 21.3%, 보통64.9%, 불만족 13.8%순
- **(도정 행정서비스 만족도)** 만족 21.8%, 보통62.7%, 불만족 15.5%순
- **(삶에 대한 만족감)** 삶에 대한 전반적인 만족도는 10점 만점에 5.8로
'17년 6.2에 비해 감소함
- **(행복 수준)** 군민들의 행복수준은 10점 만점에 「대인관계」가 6.45로
가장 높고, 「생활수준」 5.96, 「건강상태」 5.85의 순으로 높음

III 향후 계획






- 결과 공표: 2019년 12월 중(군 홈페이지 공개)

2018년 기준 울진군 사회조사 결과 요약(비교)

I. 가구와 가족

■ (가족관계 만족도)	<2017>		<2018>
▶ 자녀와 관계	77.1%		67.6%
▶ 배우자와 관계	72%		52.7%
▶ 전반적 가족관계	60.1%		67.8%
■ (부모님 생존여부 및 동거여부)	<2017>		<2018>
▶ 부모님이 한분이라도 살아계심	50.9%		42.3%
▶ 같이 살고 있지 않음	91.6%		93.9%
■ (부모님 생활비 주 제공자)	<2017>		<2018>
▶ 부모님 스스로 해결	53.3%		61.4%
▶ 모든 자녀	16.3%		18.3%
▶ 아들 또는 며느리	11.9%		5.5%
■ (미취학자녀 보육방법)	<1위>	<2위>	<3위>
▶ 미취학자녀 보육방법	어린이집	유치원	본인배우자

II. 주거와 교통

■ (주택 만족도)	<2017>		<2018>
▶ 만족한다	58.5%		66.1%
■ (거주지 거주기간)			<2018>
▶ 5년 미만			10.9%
▶ 5-10년 미만			9.8%
▶ 10-20년 미만			13.5%
▶ 20-30년 미만			12.3%
▶ 30년 이상			53.5%
■ (정주의사)			<2018>
▶ 그렇다			69.4%
▶ 보통이다			15.1%
▶ 그렇지 않다			15.5%
■ (이주희망지)	<2017>		<2018>
▶ 도내 타시군			6.9%
▶ 대구	17.1%		7.0%
▶ 수도권	6.1%		43.1%
▶ 그 외 타시도	46.6%		39.1%
▶ 외국	29.5%		3.9%

III. 교육

■ (월평균 사교육비)	<2017>		<2018>
▶ 미취학자녀(만원)	21.3	↘	8.7
▶ 초등학생(만원)	33.7	↘	29.5
▶ 중학생(만원)	36.4	↗	38.9
▶ 고등학생(만원)	49.1	↘	33.6
▶ 대학생 및 대학원(만원)	40.1	↘	8.3
■ (월평균 공교육비)	<2017>		<2018>
▶ 고등학생(만원)	10.3	↘	9.0
▶ 대학생 및 대학원(만원)	65.3	↗	90.6
■ (초등학교 학교생활 만족도)	<2017>		<2018>
▶ 교육내용·수준	40.8%	↗	55.0%
▶ 학교시설 및 설비	46.3%	↗	50.0%
▶ 전반적인 학교생활	46.1%	↗	57.2%
■ (중·고등학교 학교생활 만족도)	<2017>		<2018>
▶ 교육내용·수준	38.5%	↗	44.0%
▶ 학교시설 및 설비	43.3%	↘	43.2%
▶ 전반적인 학교생활	44.4%	↘	43.3%
■ (대학교 학교생활 만족도)	<2017>		<2018>
▶ 교육내용·수준	52.7%	↗	56.3%
▶ 학교시설 및 설비	53.8%	↘	49.7%
▶ 전반적인 학교생활	57.8%	↘	51.9%
■ (대학등록금 마련방법)			<2018>
▶ 대학생 있음			7.6%
▶ 등록금 마련 방법			49.7%
● 부모도움			58.2%
● 대출			21.1%
● 스스로 벌어서			4.9%
● 장학금			14.9%
● 기타			0.9%
■ (평생교육 참여)			<2018>
▶ 참여율			11.2%
▶ 참여 만족도			65.6%
▶ 미참여 이유	<1순위> 필요성을 못 느껴서	<2순위> 시간부족	<3순위> 건강상 이유
■ (교육 형평성)			<2018>
▶ 충분히 받았다			55.6%

▶ 교육을 충분히 받지 못한 주된 이유

<1위> 경제적 형편이 어려워서 <2위> 부모 및 가족의 교육관

■ (학교교육의 효과) - 만족한다

▶ 지식·기술습득	<2018> 29.2%
▶ 인격 형성	27.6%
▶ 국가관 및 사회관 정립	24.0%
▶ 생활·직업·취업에 활용	21.9%

IV. 소득과 소비

■ (현재 소득 여부 및 만족도)

▶ 소득여부	<2017> 86.1%	↘	<2018> 82.2%
▶ 만족도	<2017> 25.9%	↗	<2018> 31.6%
	<2017> 24.3%	↗	<2018> 26.8%

■ (소비생활 만족도)

■ (가구 월평균 소비지출액)

▶ 100만원 미만	<2018> 35.5%
▶ 100~200만원 미만	31.8%
▶ 200~300만원 미만	14.6%
▶ 300~400만원 미만	9.4%
▶ 400~500만원 미만	3.3%
▶ 500만원 이상	2.5%

■ (맞벌이 여부)

<2017> 53.2%	↗	<2018> 54.0%
--------------	---	--------------

■ (가구부채와 이유)

▶ 부채가 있는 가구	<2018> 29.9%
▶ 주된 이유	

<1위> 주택임차 및 구입	<2위> 사업	<3위> 교육비
<1위> 의료비	<2위> 식비	<3위> 주거비

■ (가계비 부담)

■ (소득과 부채의 변화)

▶ 소득	<증가> 17.2%	<동일> 67.1%	<감소> 15.7%
▶ 부채	7.5%	70.2%	22.3%

V. 노동

■ (근로여건 만족도)

▶ 하는 일	<2017> 59.1%	↘	<2018> 58.5%
▶ 임금	49.2%	↘	46.8%
▶ 장래성	55.9%	↘	41.0%
▶ 근로시간	52.3%	↘	48.6%
▶ 근로환경	54.5%	↘	45.2%

■ (지역경제 및 일자리 상황에 대한 인식)

- ▶ 경제상황
- ▶ 고용상황

<나아질 것>	<변동 없을 것>	<나빠질 것>
27.1%	50.6%	22.3%
29.2%	45.6%	25.2%

VI. 지역산업

■ (지역경제 활성화 방안)

- ▶ 기업, 정부기관, 외자유치
- ▶ 산업단지 조성
- ▶ 지역연고 특성산업 육성
- ▶ 각종 일자리 창출
- ▶ 규제완화
- ▶ 지역기업 기금지원
- ▶ 기업기술개발 지원
- ▶ 기타

<2018>

11.5%
10.1%
17.0%
43.5%
7.2%
5.0%
3.6%
2.1%

VII. 환경

■ (환경체감도)

- ▶ 대기의 질
- ▶ 강, 하천, 호수의 질
- ▶ 토양(쓰레기, 폐기물로 인한 오염)
- ▶ 소음, 진동
- ▶ 녹지 환경(공원, 가로수 등)

<2017>

73.4%
67.5%
64.5%
58.4%
64.5%



<2018>

85.2%
81.2%
71.7%
65.6%
69.2%

VIII. 안전

■ (전반적인 사회 안전)

- ▶ 안전
- ▶ 불안

<2017>

19.1%
27.9%



<2018>

26.5%
22.7%

■ (사회 안전에 대한 인식) - 안전하다

- ▶ 국가안보(전쟁 가능성, 북핵문제 등)
- ▶ 자연재해(태풍, 지진 등)
- ▶ 건축물 및 시설물(주택, 교량)
- ▶ 교통이용
- ▶ 화재(산불 포함)
- ▶ 식량안보(곡물가 폭등, 식량부족 등)
- ▶ 정보보안(컴퓨터바이러스, 기타 해킹 등)

<2017>

11.7%
18.0%
28.4%
32.9%
28.3%
39.2%
18.1%



<2018>

25.3%
20.8%
28.4%
34.4%
31.4%
49.5%
28.9%

▶ 신종 전염병(신종 바이러스, 조류독감 SARS)	16.4%		26.2%
▶ 범죄위험	19.7%		26.7%
■ (동네 주위환경 느낀 점)	<2017>		<2018>
▶ 어둡고 후미진 곳이 많다	25.7%		15.2%
▶ 주변에 쓰레기가 아무렇게 버려져 있고 지저분하다	21.4%		9.3%
▶ 주변에 방치된 차나 빈 건물이 많다	13.9%		4.0%
▶ 무리 지어 다니는 불량 청소년이 많다	3.4%		18.0%
▶ 기초질서(무단횡단, 불법 주정차 등)를 지키지 않는 사람이 많다	22.4%		7.5%
▶ 큰소리로 다투거나 싸우는 사람들을 자주 볼 수 있다	6.4%		7.4%
■ (동네 사람들에 대해 느낀 점)	<2017>		<2018>
▶ 서로 잘 알고 지내는 편이다	52.9%		56.6%
▶ 동네에서 일어나는 일에 대해 자주 이야기 한다	42.7%		42.1%
▶ 어려운 일이 있으면 서로 잘 돕는다	47.7%		48.0%
▶ 동네의 각종 행사와 모임에 적극적으로 참여한다	36.2%		39.2%
▶ 동네 아이가 낯선 아이들에게 괴롭힘을 당하면 도와줄 것이다	68.8%		70.7%
▶ 범죄사건이 발생하면 경찰에 신고할 것이다	73.4%		74.6%
▶ 범죄예방을 위해 순찰을 해야 한다면 이 활동에 참여할 것이다	38.4%		38.3%

IX. 여가와 문화

■ (지난 1년 동안 문화예술행사 관람 경험 여부)	<2017>		<2018>
▶ 경험한 적 있다	41.5%		36.4%
■ (문화예술행사 관람 횟수)	<1위>	<2위>	<3위>
	영화	음악연주회	박물관
■ (문화예술행사 참여 만족도)	<2017>		<2018>
▶ 문화예술행사	51.2%		60.7%
▶ 문화예술행사 시설	48.0%		55.5%
■ (여가생활)	<2017>		<2018>
▶ 여가생활 만족도	23.8%		22.3%
▶ 여가생활 불만족 이유	<1위>	<2위>	<3위>
	시간부족	체력·건강문제	경제적부담
■ (생활시간 압박)	<2017>		<2018>
▶ 평일	57.7%		65.4%
▶ 주말	45.5%		53.6%

X. 사회통합

■ (자원봉사활동 참여율과 평균시간)		<2017>		<2018>
▶ 활동여부		16.8%	↓	12.5%
▶ 참여율 - 활동분야별				
		<1위>		<2위>
	기타 일반인을 위한 봉사	아동, 청소년, 노인, 장애인, 재소자		
▶ 참여횟수	국가 및 지역행사 관련	아동, 청소년, 노인, 장애인, 재소자		
■ (기부 참여율)		<2017>		<2018>
▶ 기부여부		15.3%	↑	16.8%
		<1위>		<2위>
▶ 기부참여율	모금단체	종교 단체를 통한 후원		직장기업 등을 통한 후원
■ (주관적 귀속계층)		<2017>		<2018>
▶ 상상		1.2%	↓	0.8%
▶ 상하		2.3%	↓	1.9%
▶ 중상		28.9%	↑	35.1%
▶ 중하		34.4%	↓	34.1%
▶ 하상		22.8%	↓	18.9%
▶ 하하		10.4%	↓	9.2%
■ (경상북도 총 거주기간)		<2017>		<2018>
▶ 경북 총 거주기간				
● 5년 미만		14.9%	↓	10.9%
● 5-10년 미만		5.0%	↑	9.8%
● 10-20년 미만		14.3%	↓	13.5%
● 20-30년 미만		13.6%	↓	12.3%
● 30년 이상		52.1%	↑	53.5%
■ (지역민으로서의 소속감)		<2017>		<2018>
▶ 동네		67.0%	↓	62.5%
▶ 군		57.4%	↓	49.5%
▶ 경상북도		50.5%	↓	40.9%
■ (일반인에 대한 신뢰)		<2017>		<2018>
		32.4%	↓	29.6%
■ (삶에 대한 만족감)		<2017>		<2018>
		5.8점	↑	6.2점
■ (도정 만족도)		<2017>		<2018>
▶ 도정정책 만족도		29.9%	↓	21.3%
▶ 행정서비스 만족도		29.7%	↓	21.8%
■ (주관적 행복)		<1위>	<2위>	<3위>
▶ 행복수준	대인관계	생활수준	건강상태	

2018년 기준 울진군 사회조사 특성항목 결과

1. 5대 전략 사업 행정 만족도

- 울진군 5대 전략 사업 행정 만족도는 「따뜻한 복지사회와 평생건강도시 건설」 52.0%, 「문화향유기회 확대 및 스포츠 인프라 확충」 50.8%, 「관광도시 건설」 44.9% 순으로 나타남

2. 공공시설 수요

- 군민이 생각하는 향후 필요하거나, 늘려야 한다고 생각하는 공공시설은 「보건의료시설(공공병원, 보건소 등)」이 30.3%로 가장 높았으며, 「공원·유원지」 19.2%, 「사회복지시설(고아원, 양로원 등)」 15.8%의 순으로 나타남

3. 복지서비스 수요

- 군민이 생각하는 향후 필요하거나, 늘려야 한다고 생각하는 복지서비스는 「취약계층 일자리 지원 서비스」 34.2%, 「건강관리 및 건강증진 서비스」 27.6%, 「노인 돌봄 종합 서비스」 15.4% 순으로 나타남

4. 관광지 개선부분

- 관광지로서 우리 군이 개선해야 할 부분으로 「볼거리 및 체험거리 보완」 35.5%, 「교통 시설(관광지 연계 대중교통시스템 등)」 20.1%, 「지역주민 및 종사자의 친절의식」 14.6% 순으로 나타남

5. 건강증진 사업

- 군민의 건강증진을 위해 우선적으로 수행하여야 할 사업으로 「치매관리」 34.2%, 「심뇌혈관질환」 31.3%, 「금연·절주 사업」 15.9% 순으로 나타남

6. 스포츠 복지

- 지역주민의 스포츠복지 실현을 위해 시설확충이 필요한 분야는 「지역별 실내 스포츠 시설의 집중화(종합체육시설)」 37.6%로 가장 높았으며, 「실내 활동

스포츠 시설(수영장, 탁구장, 배구 등)」 27.0%, 「해양 레포츠 시설(보트, 요트, 스쿠버)」 13.5% 순으로 나타남

7. 출산율 증대 방안

- 울진군의 출산율 증대 방안은 「병원(산부인과, 어린이전문병원 등) 시설 확충」 27.0%, 「출산장려금 지원 확대」 26.3%, 「직장 내 근무환경 개선(육아휴직, 근무시간 등)」 17.3%, 「지방세 및 공공요금 감면지원 확대」 11.4%, 「초·중·고 공교육(학비, 특성화) 확대」 10.1%, 「육아시설(공공어린이집) 확대」 7.8% 순으로 나타남

8. 전통시장 개선사항

- 전통시장 활성화를 위해 우선적으로 개선해야 할 사항으로 「상인의 친절의식 및 경영마인드 제고」 41.4%, 「교통편의 및 주차시설 확보」 22.4%, 「불거리행사 및 쉼터 확충」 13.6%, 「신용카드 사용 등 거래형태 개선」 9.2%, 「가격정찰제 실시」 8.3%, 「시장상품의 전문배달 서비스 운영」 5.1% 순

9. 교육환경의 문제점

- 울진군 교육환경의 문제점으로 「공교육기관의 역할」 26.7%, 「문화 인프라 부족(공연장, 박물관 등)」 21.5%, 「진로정보의 접근성 부족」 18.4% 순으로 나타남

2018년 기준 경상북도 사회조사 결과

I 조사 개요 및 결과 공표

□ 조사개요

- 조사일시 : 2018. 9. 3. ~ 9. 17.(15일간)
- 조사대상 : 도내 23개 시군 19,884개 표본가구
- 조사항목 : 10개부문 43개(시군별 5~10개 특성항목* 제외)
 - * 시군의 필요에 의해 자율적으로 선정한 항목
- 조사방법 : 임시조사원의 가구방문을 통한 면접조사
 - ※ 당해년 조사결과를 연말에 활용하기 위해 '19년까지 2개년 자료를 공표

《'18년 및 '19년 사회조사 비교》

	2018년	2019년	비고
조사일시	'18.9.3 ~ 9.17(15일간)	'19.5.2 ~ 5.20(19일간)	
조사대상	19,884개 표본가구	20,304개 표본가구	포항,구미 표본증가
조사항목*	10개부문 43개	10개부문 38개	
조사방법	임시조사원이 가구방문 면접조사		

□ 결과공표

- 공표방법 : 통계DB 입력, 인터넷 게시
 - * 보고서 발간 : 「2018 경북의 사회지표 보고서」100부 유인
 - * 통계DB 입력 : DB입력 진행중

□ 가구와 가족

- (맞벌이 가구 비율) '15년 51.7%에서 '18년 50.9%로 하락추세
- (부모 부양책임) 부모님 스스로(59.6%)가 가장 높고 매년 증가추세
- (미취학자녀 보육방법) 어린이집, 유치원, 본인·배우자의 순
 - * 어린이집 48.4%, 유치원31.6%, 본인·배우자 16.5%
- (가족관계 만족도) 자녀, 배우자, 자기 배우자 부모의 순으로 만족도가 높음
 - * 자녀 78.8%, 배우자74.1%, 자기부모 69.9%

□ 주거와 교통

- (주택 만족도) '17년 56.6%에서 '18년 52.2%로 만족도가 하락
- (거주지 거주기간) 평균 30년이상 거주자는 48.0%
- (정주의사) 10년 이후에도 지역에 거주하겠다는 비율은 62.8%
- (이주 희망지) 수도권 39.6% > 대구제외 타시도 26.3% > 대구 17.6% > 도내 타시군10.9%의 순

□ 교육

- (가구당 월평균 사교육비) 중학생 37.1만원, 고등학생 35.2만원, 초등학생 33.7만원의 순
- (자녀의 학교생활만족도) 자녀가 다니는 초중고등학교에 대한 전반적 만족도는 전년과 비슷함
- (대학등록금 마련방법) 부모의 도움(58.5%), 장학금(25.5)%, 대출(8.0%), 학생 스스로 벌어서(4.5%)의 순
- (평생교육 참여) 정규교육과정 후 평생교육 참여비율은 10.0%, 월평균 소득이 낮을수록 평생교육 참여 만족도는 높음
- (평생교육 미참여 이유) '필요성을 못느껴'(42.8%), '시간부족' (39.0%)이 주된 이유

- (교육 형평성) 학교교육을 충분히 받았다는 비율은 53.6%, 교육을 충분히 받지 못한 주된 이유는 ‘교육비 부담’(68.4%)
- (학교교육의 효과) 학교교육의 효과가 있다고 응답한 비율은 ‘지식기술습득’ 38.7%, ‘인격형성’33.4%, 생활직업취업에 활용’ 29.9%의 순으로 나타남

□ 소득과 소비

- (소득, 만족도) 도민 중 소득이 있다는 비율은 '17년 73.1% ⇒ '18년 73.6%로 증가하였고, 소득 만족도는 27.0%로 '18년(23.2%) 보다 증가함
- (소비생활 만족도) 소비생활에 만족한다는 비율은 25.7%로 '17년 22.1%에 비해 증가함
- (부채가 있는 가구) 전체 가구에서 부채가 있는 가구의 비율은 33.0%, 부채의 주된 이유는 ‘주택임차구입’(44.2%), ‘사업·영농자금’(28.4%)의 순
- (가계비 부담) 가구의 가계비에서 가장 큰 부담을 주는 비용은 식비 29.4%, 의료비 19.0%, 주거비 11.4%의 순으로 나타남
 - * 29세이하는 식비(35.7%), 주거비(28.0%)가, 60세이상은 의료비(31.2%), 식비(29.9%)가 주된 이유
- (가계 소득과 부채의 변화) 1년전과 비교해 가계소득이 감소했다는 비율은 20.4%로 증가했다는 응답(14.3%) 보다 큰 것으로 나타남
 - * 감소했다는 비율이 큰 연령대는 본격적인 은퇴가 시작되는 50~59세 (26.1%), 증가했다는 비율이 큰 연령대는 30~39세(29.1%)

□ 노동, 환경, 안전

- (근로여건 만족도) 하는일·임금·근로환경 등 전 분야에서 만족한다는 비율이 '17년에 비해 증가함
- (환경체감도) 대기, 수질, 토양, 소음진동, 녹지환경 등 환경상태

에 대해 좋다는 비율이 '17년에 비해 증가함

- (사회안전) 국가안보, 자연재해, 범죄위험 등 전반적으로 사회안전이 안전하다는 비율은 '17년에 비해 증가함

□ 여가와 문화

- (문화예술행사 관람) 지난 1년간 문화예술행사를 관람한 인구는 47.4%로 '17년 48.4%에 비해 감소함
* 문화예술행사 중에서 '영화'관람 경험비율이 89.8%로 가장 높음
- (문화예술행사 프로그램·시설 만족도) 문화예술행사에 대한 만족도는 62.6%로 '17년 55.3%에 비해 증가함
- (평소 여가생활에 대한 만족도) 평소 여가활동에 대한 만족도는 25.3%로 '17년 23.8%에 비해 증가함
- (평소 여가생활에 불만족 원인) 평소 여가활동에 대해 불만족하는 사유로는 경제적 부담(30.9%)이 가장 높고 이어 시간부족(32.4%) 순으로 나타남
- (생활시간 압박감) 평일에는 66.6%가 생활시간에서 압박을 받는 것으로 나타났고, 주말에도 인구의 57.2%가 압박감을 느끼는 것으로 나타남

□ 사회통합

- (자원봉사활동 참여) 지난 1년간 자원봉사활동에 참여하였다고 응답한 비율은 11.1%로 '17년 11.6%보다 낮아짐
* 자원봉사활동 참여분야는 '아동, 청소년, 노인, 재소자관련'이 42.3%로 가장 많음
- (후원기부 참여) 후원(기부)참여율은 14.1%로서 '17년 12.8%에 이어 매년 조금씩 증가하고 있는 추세임
- (주관적 귀속계층) 자신의 사회경제적 지위를 고려할 때 상층 2.0%, 중층 60.3%, 하층 37.7%로, 이중 하층은 '16년 39.0%에 비해 감소함

- (지역에 대한 소속감) 현재 살고 있는 지역을 동네, 시군으로 구분할 때 소속감이 있다는 비율은 각각 56.1%, 49.9%로 나타남
- (일반인에 대한 신뢰) 일반인을 신뢰할 수 있다는 비율은 22.0%로 전년 23.9%에 비해 감소함
- (삶에 대한 만족감) 삶에 대한 전반적인 만족도는 10점만점에 5.84로 '17년 5.96에 비해 감소함
- (정서경험) 자신의 일에 대한 가치부여, 어제 하루의 행복정도, 어제 하루의 걱정과 우울감도 '17년과 비슷함
- (행복수준) 도민들의 행복수준은, '대인관계'가 6.28로 가장 높고, '건강상태' 5.85, '성취도' 5.59의 순으로 높음



승인(협의)번호
제216005호
제782004호

통계법 제33조(비밀의 보호)

응답하신 내용은 통계법 제33조에 따라 엄격히 보호되며 통계 작성 목적 외 다른 용도로 사용되지 않으니 성실하고 정확하게 응답하여 주시기 바랍니다.

2018년 경상북도 · 울진군 사회조사표

가구주

인사말씀

안녕하십니까? 귀택에 건강과 행복이 가득하시길 진심으로 기원합니다.

경상북도에서는 도민의 생활실태와 의식을 파악하고 복지정책수립, 도정평가, 지역발전방향 제시의 기초자료로 활용하여 보다 살기 좋은 경북을 건설하기 위한 정책자료로 활용하고자 매년 「경상북도 및 울진군 사회조사」를 실시하고 있습니다.

본 조사의 응답내용은 통계법 제33조(비밀의 보호)에 의하여 엄격히 보호되며, 통계작성 이외의 목적으로는 사용되지 않습니다.

조사에 관한 문의사항은 경상북도 정책기획관실(☎054-880-2142), 울진군 총무과(☎054-789-6337)로 연락 주시기 바랍니다.

※ 조사원 기입란

시·군	읍·면·동	행정구역 코드 번호	조사구 번호	거처 번호	가구일련 번호	가구원 번호	표본가구번호
		37420				01	

가구주 성명	주 소
--------	-----


가구원 번호	성 명	가구주와 관계	성 별		연 령 (9. 3기준)	혼인 상태	교육정도		조사 여부	불응/불능/ 분거사유
			남	여			교육과정	수학정도		
1		1	①	②	만 세					
2			①	②	만 세					
3			①	②	만 세					
4			①	②	만 세					
5			①	②	만 세					
6			①	②	만 세					
7			①	②	만 세					
8			①	②	만 세					

가구주와 관계	가구주		혼인 상태	교육 정도		수학 정도		조사 여부
	1. 가구주	6. 부모(배우자 쪽 포함)		1. 미혼	① 학교에 다니지 않음	⑤ 대학교	① 졸업	
	2. 가구주의 배우자	7. 조부모(배우자 쪽 포함)		2. 배우자 있음	② 초등학교	⑥ 대학원(석사)	② 재학 (휴학포함)	
	3. 미혼자녀	8. 미혼 형제 · 자매		3. 사별	③ 중학교	⑦ 대학원(박사)	③ 중퇴	
	4. 기혼자녀 및 그 배우자	9. 기타 친 · 인척		4. 이혼	④ 고등학교		④ 수료	
	5. 손자녀 및 그 배우자	10. 기타 동거인						

불응/불능/분거사유		
3. 불응	4. 불능	5. 비상주 가구원(분거가족)
1. 바빠서 2. 사생활 노출 기피 3. 가정사정(실업, 이혼 등) 4. 정부불신	1. 낮은 귀가/단기 부재 2. 고령, 장애, 질병 3. 장기 출타(입원, 여행, 출장 등) 4. 직업상 부재(항공기탑승 등) 5. 기타	1. 직장(직업) 2. 학업(학교, 취직준비 등) 3. 군대 4. 기타

◆ 조사 대상 : 가구원 중 만 15세 이상 [실제 나이](양력 2003. 9. 2, 음력 2003. 8. 6일 이전 출생자)

◆ 비상주가구원(분거가족) : 가족 중 타거처/타지역(해외포함)에 살고 있는 배우자나 미혼자녀

- ◎ 응답선택은 해당항목에 ○표 또는 ✓표를 하거나, □ 또는 괄호()안에 번호 또는 숫자를 기입하십시오.
- ◎ 응답항목 중 기타에 해당하는 경우 ()안에 구체적인 내용을 **반드시** 기입하십시오.
- ◎ 한 문항의 응답이 끝나면 번호 순서대로 다음 문항을 기입하되, 손모양()으로 표시된 문항은 지정된 문항으로 가서 기입하여 주십시오.
- ◎ 조사대상은 **만 15세 이상 상주 가구원**으로 「만 15세 이상」은 양력 2003. 9. 2(음력 2003. 8. 6) 이전 출생자입니다.
- ◎ 「조사기준시점」은 2018년 9월 3일 0시이며, 질문지의 「지난 1년 동안」은 2017. 9. 3. ~ 2018. 9. 2.입니다.
- ◎ 이 조사표는 **가구주**가 응답합니다.
 - ‘가구주’는 주민등록상 가족관계나 세대주와 관계없이 실질적으로 가구를 대표하고 가계운영에 관한 사항을 계획하고 결정하는 책임을 가진 사람을 말합니다.

주관적 행복

1. 삶에 대한 만족감과 정서경험

1) 귀하는 요즘 자신의 삶에 대해 전반적으로 얼마나 만족하고 있습니까?

매우 만족하다

보통

전혀 만족하지 않는다

A horizontal number line with red dashed lines and red circles containing numbers from 0 to 10.

2) 귀하는 요즘 자신이 하고 있는 일이 전반적으로 얼마나 가치 있다고 생각하십니까?

매우 가치 있다

보통

전혀 가치 없다

A horizontal number line with dashed lines. It is marked with red circles containing the numbers 0, 1, 2, 3, 4, 5, 6, 7, 8, 9, and 10.

3) 귀하는 어제 어느 정도 **행복**했다고 생각하십니까?

매우 행복 했다

보통

전혀 행복하지 않았다

A horizontal number line with dashed lines and red circles at each integer from 0 to 10.

4) 귀하는 어제 어느 정도 **걱정**을 하셨습니까?

매우 걱정이 없었다

보통

매우 걱정이 많았다

A horizontal number line with dashed lines and red circles at each integer from 0 to 10.

5) 귀하는 어제 어느 정도 **우울** 하셨습니까?

매우 우울하지 않았다

보통

매우 우울 했다

A horizontal number line with dashed lines. It has red circles at each integer from 0 to 10. The circles are empty, and the numbers are written inside them in a dark red font.

2. 다음은 귀하의 행복 수준에 대한 질문입니다. 귀하께서 다음 질문에 대해 각 영역별로 느끼는 만족 정도를 ①~⑩점으로 응답해 주십시오.

완전히 만족한다

보통

전혀 만족하지 않는다

1) 귀하의 생활수준

① ② ③ ④ ⑤ ⑥ ⑦ ⑧ ⑨ ⑩

2) 귀하의 건강상태

① ② ③ ④ ⑤ ⑥ ⑦ ⑧ ⑨ ⑩

3) 귀하의 인생에서
지금까지 성취한 것

0 1 2 3 4 5 6 7 8 9 10

4) 귀하의 개인적인
대인관계

0 1 2 3 4 5 6 7 8 9 10

5) 귀하께서 체감하는
안전정도

0 1 2 3 4 5 6 7 8 9 10

6) 귀하께서 살고계신
지역사회에의 소속감

0 1 2 3 4 5 6 7 8 9 10

7) 귀하의 미래 안정성

① ② ③ ④ ⑤ ⑥ ⑦ ⑧ ⑨ ⑩

가구와 가족

■ 부모 부양책임자

※ 가구주와 가구주의 배우자만 응답함

※ 부모 생존여부는 친부모를 대상으로 함

3. 부모님이 한 분이라도 살아계십니까?

- ① 부모님이 한 분이라도 살아계심 (☐ 3-1번으로)
 ② 해당 없음 (☐ 4번으로)

3-1. (부모님이 한분이라도 살아계신 경우) 귀하의 부모님은 귀 댁에 함께 살고 계십니까?

- ① 같이 살고 있음 ② 같이 살고 있지 않음

3-2. (부모님이 한 분이라도 살아계신 경우) 귀하 부모님의 생활비는 주로 누가 드리고 있습니까?

- ① 장남 또는 맏며느리 ⑤ 부모님 스스로 해결
 ② 아들(장남 포함) 또는 며느리 ⑥ 정부 또는 사회단체(정부보조금 등)
 ③ 딸 또는 사위 ⑦ 가족과 정부, 사회단체
 ④ 모든 자녀 ⑧ 기타()

■ 미취학 자녀의 양육방식 및 보육 시설 만족도

4. 귀 댁에는 미취학 자녀가 있습니까? ① 예()명(☐ 4-1번으로) ② 아니오(☐ 5번으로)

4-1. 미취학 자녀가 있다면 귀댁의 미취학 자녀별로 출생년도와 낮시간 동안의 주 보육방법을 해당하는 란에 기입하여 주십시오.

미취학 자녀	생년월일	보육방법(보기1)	보육방법 만족도(보기2)
첫째아이	()년()월()일		
둘째아이	()년()월()일		
셋째아이	()년()월()일		
넷째아이	()년()월()일		

보기(1) ① 본인이나 배우자 ② 부모님이나 친인척 ③ 친인척 이외에 개인(베이비시터)
 ④ 어린이집 ⑤ 유치원 ⑥ 학원 ⑦ 기타()

보기(2) ① 매우 만족 ② 약간 만족 ③ 보통 ④ 약간 불만족 ⑤ 매우 불만족

■ 가족관계 만족도

5. 귀하는 가족관계에 대해 어느 정도 만족하고 계십니까? 다음 각 항목마다 해당하는 곳에 √표시하여 주십시오.

	①매우 만족	②약간 만족	③보통	④약간 불만족	⑤매우 불만족	⑥해당없음
1) 배우자와의 관계	○	○	○	○	○	○
2) 자녀와의 관계	○	○	○	○	○	○
3) 자기 부모와의 관계	○	○	○	○	○	○
4) 배우자 부모와의 관계	○	○	○	○	○	○
5) 형제자매와의 관계	○	○	○	○	○	○
6) 배우자의 형제자매와의 관계	○	○	○	○	○	○
7) 전반적인 가족관계	○	○	○	○	○	○

주거와 교통

■ 주거 만족도

6. 귀하는 현재 살고 있는 주택에 만족하십니까?

- ① 매우 만족 ④ 약간 불만족
 ② 약간 만족 ⑤ 매우 불만족
 ③ 보통

■ 지역 거주기간 및 정주의사

7. 귀하께서는 울진군에 사신 지 몇 년이 되셨습니까? 총 거주기간을 말씀해 주십시오.

※ 가구주만 해당하는 항목입니다.

총 거주기간 : 약()년 ()월

교육

■ 가구월평균 교육비

※공교육비 : 학교안에서 이루어지는 교육과정에 소요되는 모든 비용(입학금, 수업료, 학교운영위원회비, 기성회비, 실험실습비 등 학교납입금, 방과후 학교비, ebs 교재료 등)

※사교육비 : 학교의 정규 교육과정 이외에 개인의 필요에 의해 학교 밖에서 보충교육을 위해 개인이 부담하는 비용(학원, 개인과외, 그룹과외, 방문학습지, 인터넷 및 통신강좌 등의 수강료)

■ 학교생활 만족도

※각 학교별 다니는 자녀가 2명이상인 경우 대표 1명을 대상으로 기입

※ 8)번 전공(예체능, 특성화고, 대학생)은 예체능고생, 특성화고생, 대학생, 대학원생만이 조사대상임

■ 학교교육의 효과에 대한 인식

※ 현재 재학생이 아닌 가구원의 경우, 자신이 학교를 다니던 때가 아니라, 현재 학교교육이 효과가 있는지에 대한 견해임

■ 대학교 등록금 마련방법

7-1. 귀하께서는 향후 10년 이후에도 울진군에 계속 거주하고 싶으십니까?

- ① 매우그렇다 ② 어느 정도 그렇다 ③ 보통이다 ④ 별로 그렇지 않다 ⑤ 전혀 그렇지 않다

(☞ 8번으로)

(☞ 7-2번으로)

7-2. 다른 곳으로 이주한다면 어느 지역으로 이주하고 싶으십니까?

- ① 도내 타시군 ② 대구 ③ 수도권(서울, 경기, 인천) ④ 그 외 타시도 ⑤ 외국

8. 귀댁에는 미취학 자녀 및 학생이 있습니까? ① 있다(☞ 8-1번으로) ② 없다(☞ 9번으로)

8-1. 귀 댁에서는 지난 1년 동안 자녀의 교육비로 월평균 얼마를 지출하였습니까? 해당하는 사항에 각각 올해 기준의 학생수와 월평균 지출액을 기입해 주십시오.

구 분	자녀수	월평균 공교육비	월평균 사교육비
1) 미취학 자녀	_____명		_____만원
2) 초등학교생 자녀	_____명		_____만원
3) 중학생 자녀	_____명		_____만원
4) 고등학교생 자녀	_____명	_____만원	_____만원
5) 대학생 자녀	_____명	_____만원	_____만원
총교육비	_____명	_____만원	

⇒

※ 미취학자녀 사교육비에서 보육료는 제외

9. 귀하께서는 자녀(또는 본인)의 학교생활에 대해 다음과 같은 사항에 어느 정도 만족하십니까? 다음 각 분야마다 해당하는 곳에 표시해 주십시오. ※학생본인인 경우에도 작성

구 분	초등학교					중·고등학교					대학교				
	매우 만족	약간 만족	보통	약간 불만족	매우 불만족	매우 만족	약간 만족	보통	약간 불만족	매우 불만족	매우 만족	약간 만족	보통	약간 불만족	매우 불만족
1) 교육내용·수준	①	②	③	④	⑤	①	②	③	④	⑤	①	②	③	④	⑤
2) 교육방법(수업지도, 평가)	①	②	③	④	⑤	①	②	③	④	⑤	①	②	③	④	⑤
3) 교우관계	①	②	③	④	⑤	①	②	③	④	⑤	①	②	③	④	⑤
4) 교사(교수)와의 관계	①	②	③	④	⑤	①	②	③	④	⑤	①	②	③	④	⑤
5) 학교시설 및 설비	①	②	③	④	⑤	①	②	③	④	⑤	①	②	③	④	⑤
6) 학교 주변 환경	①	②	③	④	⑤	①	②	③	④	⑤	①	②	③	④	⑤
7) 소질과 적성개발	①	②	③	④	⑤	①	②	③	④	⑤	①	②	③	④	⑤
8) 전공(예체능·특성화고, 대학생)						①	②	③	④	⑤	①	②	③	④	⑤
9) 전반적인 학교생활	①	②	③	④	⑤	①	②	③	④	⑤	①	②	③	④	⑤

② 해당사항 없음

10. 귀하께서는 현재 학교교육의 효과에 대하여 어떻게 생각하십니까? 다음 각 분야마다 해당하는 곳에 표시해 주십시오. ※ 현재 학생 여부와 관계없이 작성해 주십시오.

	①매우 만족	②약간 만족	③보통	④약간 불만족	⑤매우 불만족	⑥해당없음
1) 지식·기술 습득	○	○	○	○	○	○
2) 인격 형성	○	○	○	○	○	○
3) 국가관 및 사회관 정립	○	○	○	○	○	○
4) 생활·직업·취업에 활용	○	○	○	○	○	○

11. 귀 댁에는 대학교에 재학 중이거나 휴학 중인 대학생이 있습니까? ※ 자녀가 타지에 있거나 가구주 본인이 대학생인 경우에도 기입해 주십시오. ① 있다(☞ 11-1번으로) ② 없다(☞ 12번으로)

11-1. 귀 댁에서는 대학교 등록금을 어떠한 방법으로 마련하셨습니다? 해당하는 곳에 각각 비중을 기입하여 주십시오. ※ 현재 휴학중이시라면 최근 재학했던 학기를 기준으로 기입해 주십시오.

구 분	현재 대학생 자녀(본인 및 배우자 포함)가 있는 경우 (2018년 1학기 등록금 기준)
1) 부모(가족)의 도움	()%
2) 대출(학자금대출, 일반대출, 마이너스통장 등)	()%
3) 학생 스스로 벌어서	()%
4) 장학금	()%
5) 기타()	()%
합 계	100%

■ 평생교육 참여 및 미참여 이유

■ 평생교육 만족도

※ 평생교육: 삶의질 향상을 위해 태아에
서부터 생을 마감할때까지 평생 지속
적으로 이루어지는 교육 의미(학력보
완교육, 직업능력향상교육, 문화예술
교육, 시민참여교육 등)

■ 교육기회 형평성

소득과 소비

■ 소득만족도

※ 소득에는 근로소득, 사업소득, 재산
소득, 기타소득이 모두 포함됨.

※ 만 19세 이상만 응답하는 항목입니다.

■ 소비생활 만족도

※ 만 19세 이상만 응답하는 항목입니다.

12. 귀하께서는 평생교육에 참여하신 적이 있습니까?

- ① 있다(12-1번으로) ② 없다(12-2번으로)

12-1. 귀하께서 평생교육에 참여하신 프로그램에 얼마나 만족하십니까?

- ① 매우 만족 ② 약간 만족 ③ 보통 ④ 약간 불만족 ⑤ 매우 불만족

12-2. 귀하께서 평생교육에 참여하지 않는 이유는 무엇입니까?

- ① 시간부족 ④ 경제력 부족
② 건강상 이유 ⑤ 기타()
③ 필요성을 못 느껴서

13. 귀하께서는 원하는 단계까지 학교교육을 받았다고 생각하십니까?

- ① 그렇다(14번으로) ② 그렇지 않다(13-1번으로)

13-1. 귀하께서 원하는 단계까지 학교교육을 받지 않았다면 주된 이유는 무엇입니까?

- ① 경제적 형편이 어려워(교육비 부담)
② 가까운 곳에 학교가 없어서
③ 입학시험 실패 또는 학업부진으로
④ 부모 및 가족의 전근대적 교육관, 사고방식 때문에(성차별, 교육에 대한 인식 부족 등)
⑤ 집안을 직접 돌보아야 할 형편이어서
⑥ 질병 또는 신체적 장애 때문에
⑦ 기타()

14. 귀하는 현재 소득이 있습니까?

- ① 예(14-1번으로) ② 아니오(15번으로)

14-1. 소득이 있다면 본인의 소득에 만족하십니까?

- ① 매우 만족 ③ 보통 ⑤ 매우 불만족
② 약간 만족 ④ 약간 불만족

15. 귀하는 전반적인 소비생활(의식주, 여가 및 취미생활 등에 대한 소비)에 어느 정도 만족하고 있습니까?

- ① 매우 만족 ② 약간 만족 ③ 보통 ④ 약간 불만족 ⑤ 매우 불만족

■ 가구 월평균 소비지출액

※ 가구전체의 소비지출비용이며, 현금 지출 외에 현물지출도 포함하고, 저축, 부동산 투자 및 대출이자 상환 등 자산 증가 및 감소에 해당하는 지출은 제외됩니다.

※ 부채의 이유가 여러 가지 있어도, 주된 이유 한 가지만 기입해 주십시오.

■ 가계에 부담을 느끼는 소비지출 항목

■ 소득과 부채의 변화

노동

■ 지역경제 및 일자리 상황에 대한 인식

지역산업

■ 지역경제 활성화 방안

16. (가구주만 응답) 귀댁의 지난 1년간 (2017. 9. 3. ~ 2018. 9. 2.) 월평균 총 소비지출액은 얼마입니까?
(총소비를 월평균으로 환산하여 해당되는 곳에 표시하여 주십시오)

- | | | |
|----------------|----------------|----------------|
| ① 100만원 미만 | ④ 300~400만원 미만 | ⑦ 600~700만원 미만 |
| ② 100~200만원 미만 | ⑤ 400~500만원 미만 | ⑧ 700~800만원 미만 |
| ③ 200~300만원 미만 | ⑥ 500~600만원 미만 | ⑨ 800만원 이상 |

17. (만 19세 이상의 가구주만 응답) 귀댁에는 현재 부채가 있습니까?

- ① 있다(17-1번으로) ② 없다(18번으로)

17-1. 부채가 있다면 주된 이유는 무엇입니까?

- | | |
|------------------------|---------------------------|
| ① 주택 임차 및 구입 | ⑤ 재테크 투자(주식, 부동산 등) |
| ② 교육비 | ⑥ 사업, 영농자금(농기계구입, 시설투자 등) |
| ③ 의료비 | ⑦ 기타() |
| ④ 교육비, 의료비를 제외한 기타 생활비 | |

18. (가구주만 응답)귀 댁에서 지출하는 항목중 가장 부담이 큰 것부터 순서대로 2가지를 응답해 주십시오.
1순위(), 2순위()

- | | |
|-------------------|----------|
| ① 식비(식료품비) | ⑦ 경조사비 |
| ② 의료비 | ⑧ 교통·통신비 |
| ③ 교육비 | ⑨ 보험료 |
| ④ 주거비(관리비, 월세 등) | ⑩ 없음 |
| ⑤ 각종 빚(채무) 원리금 상환 | ⑪ 기타() |
| ⑥ 주택마련자금을 위한 저축 | |

19. 1년 전과 비교할 때 귀 가구의 소득과 부채의 변화 정도는 어떠하십니까?

	크게 증가	약간 증가	동일	약간 감소	크게 감소
1) 소득	①	②	③	④	⑤
2) 부 채	①	②	③	④	⑤

20. 귀하가 현재 살고 있는 시군의 경제상황이 향후 5년내에 나아질 것이라고 생각하십니까?

- ① 나아질 것이다 ② 변동 없을 것이다 ③ 나빠질 것이다

21. 귀하가 현재 살고 있는 시군의 고용상황이 향후 5년내에 좋아질 것이라고 생각하십니까?

- ① 나아질 것이다 ② 변동 없을 것이다 ③ 나빠질 것이다

22. 지역경제를 활성화하기 위해서 경상북도가 우선적으로 시행해야 할 정책이 있다면 무엇이라고 생각하십니까?

- | | |
|------------------|--------------|
| ① 기업, 정부기관, 외자유치 | ⑤ 규제완화 |
| ② 산업단지 조성 | ⑥ 지역기업 기금지원 |
| ③ 지역연고 특화산업 육성 | ⑦ 기업 기술개발 지원 |
| ④ 각종 일자리 창출 | ⑧ 기타() |

환경

■ 환경체감도

23. 귀하는 현재 살고 있는 지역의 환경은 어떻다고 생각하십니까? 다음 각 분야마다 해당되는 곳에 ✓ 표시해 주십시오.

	①매우 좋다	②약간 좋다	③보통이다	④약간 나쁘다	⑤매우 나쁘다
1) 대기의 질	<input type="radio"/>	<input type="radio"/>	<input type="radio"/>	<input type="radio"/>	<input type="radio"/>
2) 강, 하천, 호수의 질	<input type="radio"/>	<input type="radio"/>	<input type="radio"/>	<input type="radio"/>	<input type="radio"/>
3) 토양(쓰레기, 폐기물로 인한 오염)	<input type="radio"/>	<input type="radio"/>	<input type="radio"/>	<input type="radio"/>	<input type="radio"/>
4) 소음, 진동	<input type="radio"/>	<input type="radio"/>	<input type="radio"/>	<input type="radio"/>	<input type="radio"/>
5) 녹지환경(공원, 가로수 등)	<input type="radio"/>	<input type="radio"/>	<input type="radio"/>	<input type="radio"/>	<input type="radio"/>

안전

■ 사회안전에 대한 인식

24. 귀하는 우리 사회가 다음 각 분야별로 어느 정도 안전하다고 생각하십니까? 다음 각 분야마다 해당되는 곳에 ✓ 표시해 주십시오.

	①매우 안전	②비교적 안전	③보통	④비교적 불안	⑤매우 불안
1) 국가안보(전쟁 가능성, 북핵문제 등)	<input type="radio"/>	<input type="radio"/>	<input type="radio"/>	<input type="radio"/>	<input type="radio"/>
2) 자연재해(태풍, 지진 등)	<input type="radio"/>	<input type="radio"/>	<input type="radio"/>	<input type="radio"/>	<input type="radio"/>
3) 건축물 및 시설물(주택, 교량)	<input type="radio"/>	<input type="radio"/>	<input type="radio"/>	<input type="radio"/>	<input type="radio"/>
4) 교통이용	<input type="radio"/>	<input type="radio"/>	<input type="radio"/>	<input type="radio"/>	<input type="radio"/>
5) 화재(산불 포함)	<input type="radio"/>	<input type="radio"/>	<input type="radio"/>	<input type="radio"/>	<input type="radio"/>
6) 식량안보(곡물가 폭등, 식량부족 등)	<input type="radio"/>	<input type="radio"/>	<input type="radio"/>	<input type="radio"/>	<input type="radio"/>
7) 정보보안(컴퓨터바이러스, 기타 해킹 등)	<input type="radio"/>	<input type="radio"/>	<input type="radio"/>	<input type="radio"/>	<input type="radio"/>
8) 신종 전염병(신종 바이러스, 조류독감, SARS)	<input type="radio"/>	<input type="radio"/>	<input type="radio"/>	<input type="radio"/>	<input type="radio"/>
9) 범죄 위험	<input type="radio"/>	<input type="radio"/>	<input type="radio"/>	<input type="radio"/>	<input type="radio"/>
10) 전반적인 사회 안전	<input type="radio"/>	<input type="radio"/>	<input type="radio"/>	<input type="radio"/>	<input type="radio"/>

■ 안전환경에 대한 평가

25. 우리 동네 사람들에게 대해 평소 느낀 점에 ✓ 표시해 주십시오.

	①매우 그렇다	②약간 그렇다	③보통이다	④별로 그렇지 않다	⑤전혀 그렇지 않다
1) 서로 서로 잘 알고 지내는 편이다	<input type="radio"/>	<input type="radio"/>	<input type="radio"/>	<input type="radio"/>	<input type="radio"/>
2) 동네에서 일어나는 일에 대해 자주 이야기 한다	<input type="radio"/>	<input type="radio"/>	<input type="radio"/>	<input type="radio"/>	<input type="radio"/>
3) 어려운 일이 있으면 서로 잘 돕는다	<input type="radio"/>	<input type="radio"/>	<input type="radio"/>	<input type="radio"/>	<input type="radio"/>
4) 동네의 각종 행사와 모임에 적극적으로 참여한다	<input type="radio"/>	<input type="radio"/>	<input type="radio"/>	<input type="radio"/>	<input type="radio"/>
5) 동네 아이가 낯선 아이들에게 괴롭힘을 당하면 도와줄 것이다	<input type="radio"/>	<input type="radio"/>	<input type="radio"/>	<input type="radio"/>	<input type="radio"/>
6) 범죄사건이 발생하면 경찰에 신고할 것이다	<input type="radio"/>	<input type="radio"/>	<input type="radio"/>	<input type="radio"/>	<input type="radio"/>
7) 범죄예방을 위해 순찰을 해야 한다면 이 활동에 참여할 것이다	<input type="radio"/>	<input type="radio"/>	<input type="radio"/>	<input type="radio"/>	<input type="radio"/>

26. 우리 동네 주위환경에 대해 평소 느낀 점에 ✓ 표시해 주십시오.

	①매우 그렇다	②약간 그렇다	③보통이다	④별로 그렇지 않다	⑤전혀 그렇지 않다
1) 어둡고 후미진 곳이 많다	<input type="radio"/>	<input type="radio"/>	<input type="radio"/>	<input type="radio"/>	<input type="radio"/>
2) 주변에 쓰레기가 아무렇게 버려져 있고 지저분하다	<input type="radio"/>	<input type="radio"/>	<input type="radio"/>	<input type="radio"/>	<input type="radio"/>
3) 주변에 방치된 차나 빈 건물이 많다	<input type="radio"/>	<input type="radio"/>	<input type="radio"/>	<input type="radio"/>	<input type="radio"/>
4) 무리 지어 다니는 불량 청소년이 많다	<input type="radio"/>	<input type="radio"/>	<input type="radio"/>	<input type="radio"/>	<input type="radio"/>
5) 기초질서(무단횡단, 불법 주차 등)를 지키지 않는 사람이 많다	<input type="radio"/>	<input type="radio"/>	<input type="radio"/>	<input type="radio"/>	<input type="radio"/>
6) 큰소리로 다투거나 싸우는 사람들을 자주 볼 수 있다	<input type="radio"/>	<input type="radio"/>	<input type="radio"/>	<input type="radio"/>	<input type="radio"/>

울진군 특성항목

■ 분야별 행정 만족도

44. 귀하는 울진군의 전략 사업에 대해 어느 정도 만족하십니까?

구 분	매우 만족	약간 만족	보통	약간 불만족	매우 불만족
미래 성장 동력 구축 - 동해안권 해양치유헬스케어단지 조성 선정 - 국립해양과학교육관 건립					
관광도시 건설 - 죽변등대 일원 해안순환 관광레일 설치 - 금강송 에코리움 및 백암 산림휴양밸리 조성					
문화향유기회 확대 및 스포츠인프라 확충 - 울진 작은영화관 건립 - 연호체육공원 및 울진 국민체육센터 건립					
삶이 풍요로운 농산어촌 건설 - 이평지구 다목적 농촌용수개발사업 - 농기계임대사업 확대					
따뜻한 복지사회와 평생건강도시 건설 - 울진 군립추모원 조성 - 울진군 군민 전기요금 지원					

■ 공공시설 수요

45. 귀하는 향후 필요하거나, 늘려야 한다고 생각하는 공공시설은 무엇입니까?

- | | |
|-----------------------|---------------------|
| ① 공공 어린이 놀이시설(실내·실외) | ⑥ 공원, 유원지 |
| ② 보육시설(어린이집, 보육원 등) | ⑦ 체육시설 및 경기장 |
| ③ 사회복지시설(고아원, 양로원 등) | ⑧ 도서관 |
| ④ 보건의료시설(공공병원, 보건소 등) | ⑨ 쓰레기소각장, 하수종말처리장 등 |
| ⑤ 공영주차시설 | ⑩ 기타() |

■ 복지서비스 수요

46. 귀하는 향후 필요하거나, 늘려야 한다고 생각하는 복지서비스는 무엇입니까?

- | | |
|--------------------|------------------|
| ① 취약계층 일자리 지원 서비스 | ⑤ 노인 돌봄 종합서비스 |
| ② 건강관리 및 건강증진 서비스 | ⑥ 가사·간병 방문서비스 |
| ③ 임신·출산 지원 서비스 | ⑦ 장애인 돌봄 및 재활서비스 |
| ④ 아동 양육지원 및 돌봄 서비스 | ⑧ 기타() |

■ 생태문화관광도시

47. 귀하는 관광지로써 우리군이 개선해야 할 부분이 무엇이라고 생각하십니까?

- | | |
|------------------|---------------------------|
| ① 볼거리 및 체험거리 보완 | ⑥ 교통 시설(관광지 연계 대중교통시스템 등) |
| ② 숙박시설 | ⑦ 지역주민 및 종사자의 친절의식 |
| ③ 식당 및 음식 | ⑧ 관광지의 주차시설 및 안내표지판 정비 |
| ④ 지역특산물 및 기념품 개발 | ⑨ 기타() |
| ⑤ 관광정보 및 안내시설 | |

■ 평생건강도시(건강증진)

48. 귀하는 우리군에서 군민의 건강증진을 위해 우선적으로 수행하여야 할 사업은 무엇이라고 생각하십니까?

- | | |
|------------|---------------|
| ① 금연·절주 사업 | ④ 치매관리 |
| ② 영양·비만 사업 | ⑤ 심뇌혈관질환 예방관리 |
| ③ 구강보건 | ⑥ 기타() |

■ 평생건강도시(스포츠 복지)

49. 지역주민의 스포츠복지 실현을 위해 시설확충이 필요한 분야는 무엇이라고 생각하십니까?

- ① 해양레포츠 시설(보트, 요트, 스쿠버 등)
- ② 산악 활동 스포츠 시설(산악자전거, 트레킹 등)
- ③ 공중 활동 스포츠 시설(번지점프, 행글라이더 등)
- ④ 야외 활동 스포츠 시설(축구장, 야구, 테니스 등)
- ⑤ 실내 활동 스포츠 시설(수영장, 탁구장, 배구 등)
- ⑥ 지역별 실내 스포츠 시설의 집중화(종합체육시설)
- ⑦ 기타()

■ 출산율 증대 방안

50. 울진군의 출산율 증대 방안은 무엇이라고 생각하십니까?

- ① 출산장려금 지원 확대
- ② 육아시설(공공어린이집)확대
- ③ 초중고 공교육(학비, 특성화) 확대
- ④ 병원(산부인과, 어린이전문병원 등) 시설 확충
- ⑤ 직장 내 근무환경 개선(육아휴직, 근무시간 등)
- ⑥ 지방세 및 공공요금 감면지원 확대
- ⑦ 기타()

■ 전통시장 개선사항

51. 귀하는 전통시장 활성화를 위해 어떤 점이 우선적으로 개선되어야 한다고 생각하십니까?

- ① 상인의 친절의식 및 경영마인드 제고
- ② 가격정찰제 실시
- ③ 신용카드 사용 등 거래형태 개선
- ④ 시장상품의 전문배달 서비스 운영
- ⑤ 교통편의 및 주차시설 확보
- ⑥ 볼거리 행사 및 쉼터 확충
- ⑦ 기타()

■ 교육 환경문제

52. 귀하는 울진군 교육환경의 가장 큰 문제점은 무엇이라고 생각하십니까?

- ① 공교육기관의 역할
- ② 사설교육기관(입시전문)이 부족
- ③ 학습의 제도적 지원 미흡
(학비 및 급식비 등)
- ④ 진로정보의 접근성 부족
- ⑤ 문화 인프라 부족(공연장, 박물관 등)
- ⑥ 문화관련 정보접근성 부족
- ⑦ 테마체험활동 및 사회참여교육 프로그램 부족
- ⑧ 기타()

※ 조사표 작성 후에 문의 사항이 있으면 연락할 수 있도록 전화번호를 남겨주십시오.

응답자 성명

연락 전화번호

() -

조사원 성명

연락처

조사일시

2018년 월 일 시 분부터 분 동안

귀중한 시간을 내어 응답하여 주셔서 감사드립니다.